



BANRISUL Anuncia Lucro Líquido de R\$ 725,1 milhões no Primeiro Semestre de 2007

Porto Alegre, 13 de agosto 2007 – O Banco do Estado do Rio Grande do Sul S.A. (“Banrisul”) (Bovespa: BRSR3; BRSR5; BRSR6; BRSR11), instituição financeira que opera nas áreas comercial, de desenvolvimento e social, atendendo a todos os segmentos da sociedade gaúcha, anuncia hoje seus resultados primeiro semestre (1S07) de 2007.

Contato RI

Alexandre Pedro Ponzi

Tel: +55 (51) 3215-3232
Email: ri@banrisul.com.br

Website de RI:

www.banrisul.com.br/ri

Teleconferência de Resultados do 1S07

Data:

Terça-feira, 14 de agosto de
2007

> Português

10:00 (Brasília)
9:00 (US-ET)
Tel: +55 (11) 2101-4848
Replay: +55 (11) 2101-4848
Código: BANRISUL


> Inglês

11:00 (Brasília)
10:00 (US-ET)
Tel.: +1 (973) 935-8893
Replay: +1 (973) 341-3080
Código: 9106657

DESTAQUES OPERACIONAIS E FINANCEIROS

Apresentamos, abaixo, os principais números obtidos pelo Banrisul no 1º semestre de 2007 contendo nosso Relatório de Administração, as Demonstrações Financeiras completas, inclusive as Notas Explicativas, que está sendo disponibilizado no site do Banrisul www.banrisul.com.br/ri/.

- O **lucro líquido consolidado** do Banrisul no primeiro semestre de 2007 foi de **R\$ 725,1 milhões**, com rentabilidade anualizada de 94,0% sobre o patrimônio líquido. O **patrimônio líquido consolidado** de R\$ 1.845,9 milhões evoluiu 49,8% sobre igual período do ano anterior e o patrimônio líquido de referência, para efeito de cálculo dos limites operacionais, atingiu R\$ 1.843,9 milhões.
- Os **ativos consolidados** do Banrisul alcançaram **R\$ 17.198,9 milhões**, com evolução de 18,1% sobre junho de 2006. A carteira de crédito incluindo operações de Arrendamento Mercantil apresentou crescimento de 8,9% em relação a igual período do ano anterior, atingindo R\$ 6.790,7 milhões. As operações de crédito geral com pessoas físicas totalizaram R\$ 2.436,1 milhões com uma evolução de 22% em relação a junho de 2006, enquanto que as operações com pessoas jurídicas atingiram o saldo de R\$ 2.074,3 milhões, expansão de 7,42% sobre junho de 2006. Os recursos captados por meio de depósitos e os recursos administrados evoluíram 16,7% sobre igual período do ano anterior, totalizando R\$ 15.398,9 milhões. Os depósitos cresceram 18,6% atingindo o montante de R\$ 11.043,7 milhões.
- A **Remuneração aos Acionistas**, no semestre, na forma de Juros sobre o Capital Próprio/ Dividendos pagos e provisionados, somou **R\$ 172,2 milhões**, sendo que desse valor já foram pagos R\$ 100,7 milhões a título de juros sobre capital próprio (comparado com R\$ 100 milhões no mesmo período de 2006).
- O Banrisul recolheu ou provisionou R\$ 189,4 milhões em impostos e contribuições próprios relativos ao primeiro semestre de 2007. Além disso, os tributos retidos e repassados, incidentes diretamente sobre a intermediação financeira chegaram a R\$ 520,1 milhões.

- 
- No semestre os investimentos em Infra-Estrutura, Informática e Telecomunicações somaram R\$ 69,2 milhões.
 - O Comitê de Classificação de Risco da Austin Rating confirmou em reunião no dia 15 de junho de 2007, o Rating **A** com perspectiva **estável** considerando que o Banco apresenta solidez financeira intrínseca boa, é uma instituição dotada de negócio seguro e valorizado e tem boa situação financeira atual e histórica. O ambiente empresarial e setorial pode variar sem, porém, afetar as condições de funcionamento do banco. O risco é muito baixo, situação essa que se mantém desde março de 2003.

COMENTÁRIO DA ADMINISTRAÇÃO

O primeiro semestre de 2007 representou a consolidação de uma nova fase do Banrisul. A instituição se fortaleceu e está entre os maiores e melhores bancos públicos do Brasil.

Mesmo sendo regional, ocupa posição de destaque no ranking dos grandes bancos nacionais. Mas, para estar entre os melhores, foi necessário inovação, ousadia, trabalho em equipe e confiança no futuro. O Banrisul desenvolveu um Novo Modelo de Gestão, cujo objetivo é estabelecer mecanismos de gestão para a adoção de padrões adequados de Governança Corporativa, com a institucionalização dos procedimentos administrativos e operacionais, a fim de sustentar o crescimento do Banco.

A oferta pública de ações no mercado e a adesão ao Nível 1 de Governança Corporativa tornaram-se condições essenciais para o Banrisul continuar evoluindo, forte e público. É preciso ter reservas de capital que sustentem o crescimento e a capitalização foi a melhor solução para a perenização do Banco.

A imagem positiva da instituição, tanto no Brasil quanto no exterior, é uma conquista do qualificado quadro funcional e de uma harmônica sintonia de gestão. Os reconhecimentos alcançados, sejam na área de tecnologia bancária, sejam em transparentes e modernas técnicas de controles de pagamentos, retratam esse dedicado trabalho, potencializado pelos mais de 8,9 mil funcionários do Banrisul.

O desafio agora é não ser apenas mais um banco público, mas sim uma instituição pública arrojada e forte.

Agradecemos a todos que contribuíram para que o Banrisul se tornasse a instituição sólida, competitiva e comprometida com o desenvolvimento econômico e social que é hoje. Nosso agradecimento, especialmente à confiança dos funcionários, à contribuição dos acionistas e ao apoio incansável do Governo do Estado.

Fernando Guerreiro de Lemos
Presidente



EVENTOS RELEVANTES

Destacamos os seguintes Eventos Relevantes:

- *Contrato de Adoção de Práticas Diferenciadas de Governança Corporativa Nível 1.*
Em 21 de junho de 2007, o Banco, o Acionista Controlador, os Administradores e a BOVESPA celebraram o Contrato de Adoção de Práticas Diferenciadas de Governança Corporativa Nível 1, contendo obrigações relativas à listagem do Banco no Nível 1, fazendo constar no seu Estatuto Social regras estabelecidas para companhias com ações listadas no Novo Mercado.
- *Ativação dos Créditos Tributários*
A administração do Banco decidiu registrar os créditos tributários e os débitos fiscais diferidos de Imposto de Renda e Contribuição Social sobre diferenças temporárias impactando o resultado do período positivamente em R\$ 511.190 mil, baseado em estudo técnico que comprova a capacidade do Banrisul gerar resultados futuros tributáveis suficientes.
- *Termo de Convênio para a manutenção da folha de pagamento do Estado no Banrisul*
Além da existência do dispositivo na Constituição estadual, que já garante a exclusividade do Banrisul na movimentação dos recursos financeiros do Estado, entre eles a manutenção da folha de pagamento dos servidores públicos estaduais, foi firmado em 29 de junho de 2007 Termo de Convênio de nº 1959/2007 entre o Banrisul e o Estado do Rio Grande do Sul, disciplinando o relacionamento institucional no que se refere à sistemática de pagamento da remuneração daqueles servidores, bem como a prestação de outros serviços bancários de interesse específico da administração direta do Estado, pelo prazo de 5 anos. Na vigência deste convênio, é assegurada ao Banco a exclusividade na prestação de serviços bancários relacionados ao pagamento de pessoal dos servidores ativos, inativos, pensionistas vitalícios e especiais do Poder Executivo e dos pensionistas previdenciários, bem como a preferência na exploração de outros serviços bancários, inclusive de concessão de crédito consignado aos servidores públicos estaduais.
- *Oferta Pública de Ações*
Em julho de 2007 o Banrisul realizou oferta de distribuição primária e secundária de ações preferenciais, mediante subscrição pública, conforme processo CVM RJ/2007-04223 protocolado na Comissão de Valores Mobiliários (CVM) e aprovação em reunião do Conselho de Administração do Banrisul realizada em 02 de julho do presente ano. Os recursos provenientes da aquisição das ações pelos investidores reforçarão nossa base de capital em R\$ 800 milhões, com o objetivo de financiar a expansão das operações de crédito e implementar estratégias de investimento em tecnologia da informação.



PRÊMIOS

O Banrisul, no primeiro semestre de 2007 obteve, através de premiação, os seguintes reconhecimentos:

- Primeiro lugar entre as 16 instituições bancárias preferidas dos gaúchos, segundo avaliação do instituto Dataulbra.
- Marca preferida na categoria banco e segundo banco mais lembrado, de acordo com a pesquisa Marcas de Quem Decide, organizada pelo Jornal do Comércio e o Instituto de pesquisas QualiData.
- Sétimo lugar entre os maiores bancos no Brasil, segundo ranking publicado na revista Forbes Brasil. O levantamento foi elaborado pela agência de risco e consultoria financeira independente Austin Rating.
- O Banrisul foi premiado pela revista especializada em informática InformationWeek Brasil, de São Paulo, no estudo "As 100 Mais Inovadoras no uso de TI 2006".
- Prêmio *E-finance* 2007 da revista Executivos Financeiros na categoria Melhor Implementação de ERP (Enterprise Resource Planning).

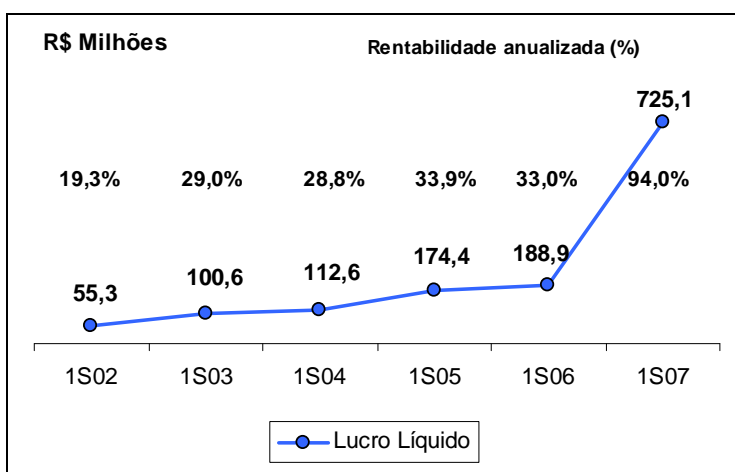
RESPONSABILIDADE SOCIAL

As ações de responsabilidade corporativa do Banrisul refletem o compromisso de investir em programas de geração de emprego e renda, de dar atenção à educação e à saúde, de preservar os valores e tradições culturais e de proteger o meio ambiente. No conjunto, foram investidos mais de R\$ 7,1 milhões, no primeiro semestre de 2007, em projetos educacionais, culturais, esportivos e voltados à saúde. Um dos compromissos da administração é zelar pela perenidade da instituição e incorporar considerações de ordem social e ambiental na definição dos negócios e das operações.

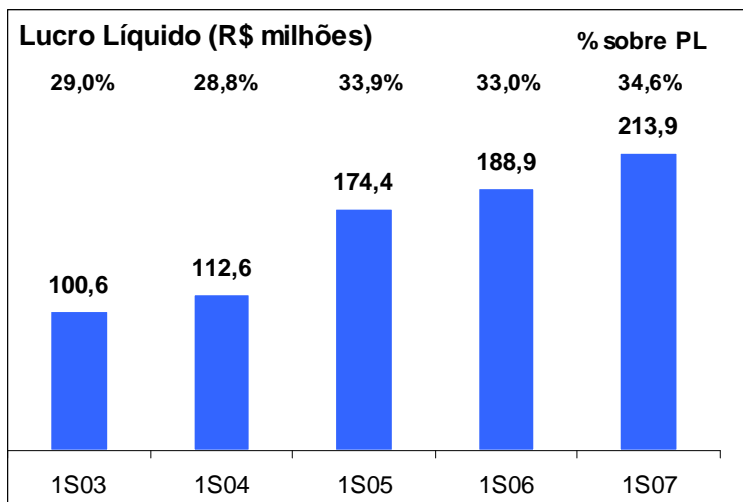


LUCRO LÍQUIDO

O Banrisul apresentou Lucro Líquido de **R\$ 725,1 milhões** no primeiro semestre de 2007, contra R\$ 188,9 milhões registrado no primeiro semestre de 2006, representando um crescimento de 283,9%. A **rentabilidade** anualizada sobre o Patrimônio Líquido final correspondeu a **94,0%**, em relação a 33,0% do primeiro semestre de 2006. As diretrizes traçadas pela gestão administrativa redundaram em ações que favoreceram o crescimento e o fortalecimento da Instituição.



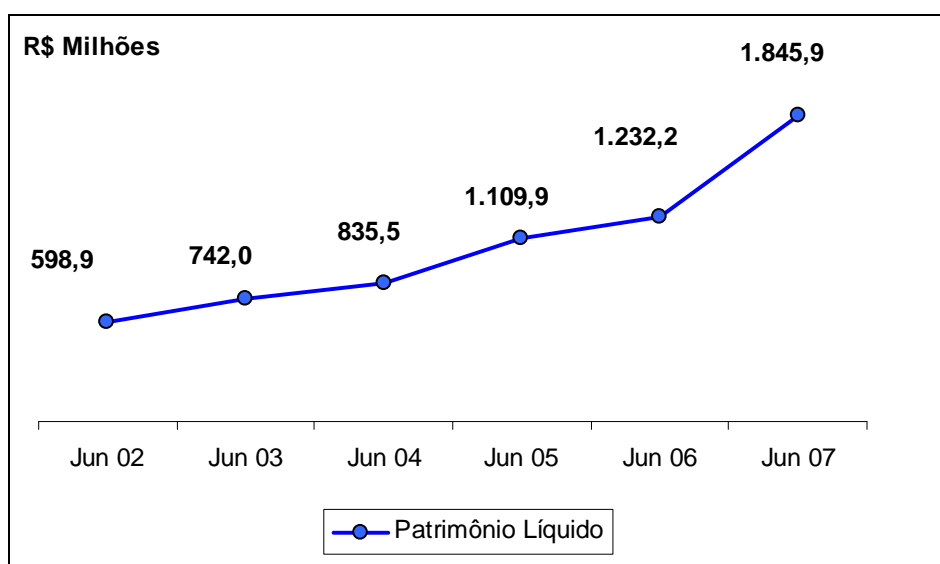
Para a obtenção desse resultado foram de importância significativa os créditos concedidos às pessoas físicas, em especial, os créditos consignados em folha de pagamento para funcionários de empresas públicas e privadas, para aposentados e pensionistas. Fato extraordinário à operacionalidade do banco que concorreu para a obtenção do resultado, foi apropriação de créditos tributários de IR/CS, no montante de R\$ 511,2 milhões. Sem o evento não recorrente da apropriação de créditos tributários, o lucro líquido do semestre teria sido de R\$ 213,9 milhões.





PATRIMÔNIO LÍQUIDO

O **Patrimônio Líquido** do Banrisul alcançou o patamar de **R\$ 1,8 bilhão**, fechando o primeiro semestre de 2007 com R\$ 1.845,9 milhões, acréscimo de **49,8%** em relação ao do final do primeiro semestre do ano passado.



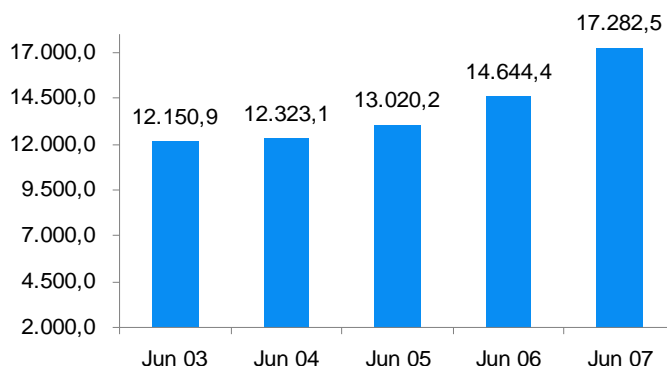
Em Regime de Assembléia Geral Extraordinária, conforme Ata nº 171, de 30 de abril de 2007, houve deliberação para o aumento do **Capital Social** consoante incorporação de Reserva de Lucros, no valor de R\$ 334,0 milhões, passando o Capital Social do Banrisul de R\$ 900,0 milhões para **R\$ 1.234,0 milhões**.



ATIVO TOTAL

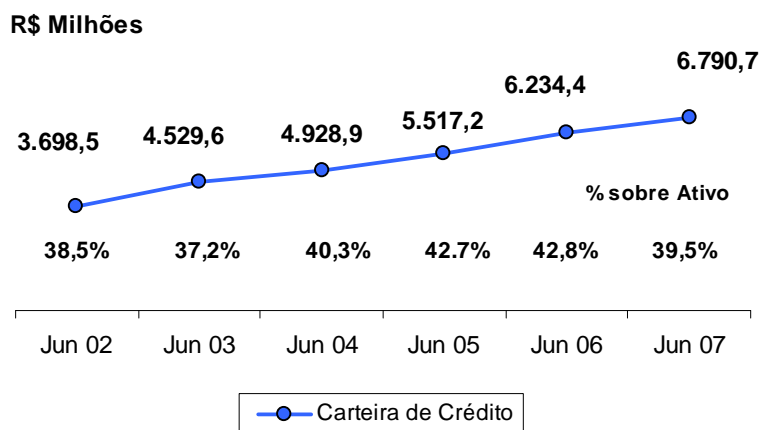
O Banrisul encerrou o mês de junho de 2007 com ativos totais no montante de R\$ 17.282,5 milhões, com crescimento de 18% em relação ao mesmo período do ano anterior, sendo que os destaques estão representados por R\$ 6.790,7 milhões alocados em operações de crédito e R\$ 7.307,1 milhões registrados em títulos e valores mobiliários e aplicações interfinanceiras de liquidez.

Ativo Total (R\$ milhões)



CARTEIRA DE CRÉDITO

As operações de crédito, pela totalidade da carteira, alcançaram, ao final do primeiro semestre de 2007, o montante de **R\$ 6.790,7 milhões**, incremento de **8,9%** sobre os R\$ 6.234,4 milhões do final do junho de 2006. No segmento Pessoa Física estão alocados R\$ 3.452,5 milhões, evolução de 10,7% em relação a igual mês de 2006, e representam 50,8% da totalidade; no segmento Pessoa Jurídica estão direcionados os outros R\$ 3.338,2 milhões, com expansão de 7,1% sobre junho do ano passado.





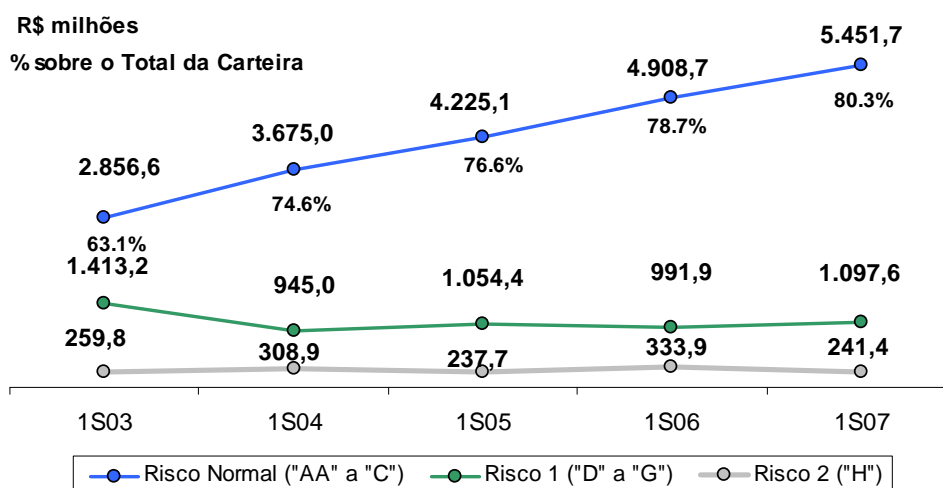
No Crédito Geral – Setor Privado estão alocados recursos correspondentes a 65,9% da totalidade, isto é, **R\$ 4.478,1 milhões**, expansão de **14,3%** sobre o valor de junho de 2006. No segmento Pessoa Física estão direcionados R\$ 2.436,1 milhões, expansão de 22,0%, em relação a igual mês de 2006, cuja principal bandeira continuam sendo os créditos concedidos mediante consignação em folha de pagamento, abrangendo o setor público e empresas privadas. No segmento Pessoa Jurídica estão alocados R\$ 2.042,0 milhões, com crescimento de 6,3%, em relação a junho de 2006, onde o setor industrial, isoladamente, responde pela contratação de 64,4% desse total.

COMPOSIÇÃO DA CARTEIRA DE CRÉDITO (R\$ milhões)

Carteira de Crédito	jun/03	jun/04	jun/05	jun/06	jun/07	% 2006/2007
Crédito Geral - Setor Privado	2.249,30	2.968,30	3.347,60	3.917,20	4.478,10	14,3%
Pessoa Física	721	1.293,80	1.679,50	1.996,90	2.436,10	22,0%
Pessoa Jurídica	1.528,30	1.674,50	1.668,10	1.920,30	2.042,00	6,3%
Crédito Geral - Setor Público	296,4	233,50	195,30	173,3	187,10	7,9%
Carteira de Desenvolvimento	894,5	480,00	474,90	475,6	482,70	1,5%
Crédito Imobiliário	459,6	621,70	765,30	793,6	773,00	-2,6%
Crédito Rural	511,7	368,00	475,60	595,8	559,20	-6,1%
Câmbio/Exportações	118,1	209,70	218,50	237,8	268,40	12,9%
Arrendamento Mercantil	0	47,70	40,00	41	42,20	3%
Total das Operações	4.529,60	4.928,90	5.517,20	6.234,30	6.790,70	8,9%

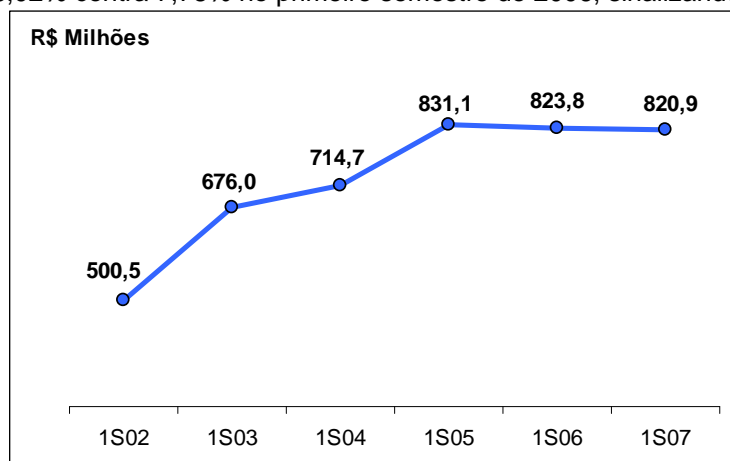
CLASSIFICAÇÃO DA CARTEIRA POR NÍVEL DE RISCO

A classificação dos créditos do Banrisul é executada com observância à Resolução Nº 2.682, do CMN. Em junho de 2007, o **Risco Normal**, de níveis “AA” a “C”, somou R\$ 5.451,7 milhões e representa **80,3%** de toda a carteira. No conceito **Risco 1**, de níveis “D” a “G”, estão classificados R\$ 1.097,6 milhões, isto é, 16,2% do total. No **Risco 2**, formado exclusivamente pelo nível “H” e que requer 100% de provisão, soma R\$ 241,4 milhões, valor que representa a fatia de 3,6% da carteira Banrisul.



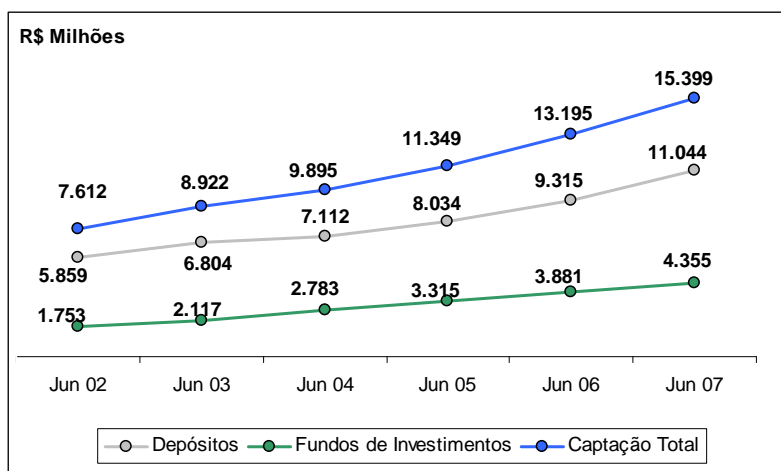
RENDAS DE OPERAÇÕES DE CRÉDITO E ARRENDAMENTO MERCANTIL

As receitas do primeiro semestre de 2007 das operações de crédito, incluindo o resultado das operações de arrendamento mercantil, totalizaram **R\$ 820,9 milhões**, 0,4% abaixo que as de igual semestre de 2006. Os *spreads* praticados foram menores, tendo que se adequar aos juros de mercado, onde a taxa SELIC acumulada no primeiro semestre de 2007 foi de 6,02% contra 7,78% no primeiro semestre de 2006, sinalizando recuo de 22,6%.



CAPTAÇÃO DE RECURSOS

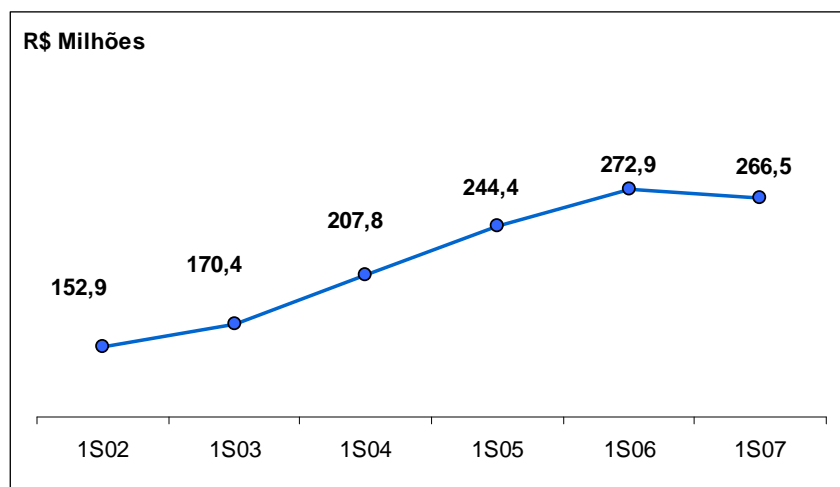
O volume de recursos captados e administrados junto ao mercado, ao final de junho de 2007, alcançou a **R\$ 15.399,0 milhões**, apresentando acréscimo de **16,7%** em relação aos R\$ 13.195,0 milhões de junho de 2006. Os destaques na captação foram os Depósitos a Prazo, cujo saldo final importou em R\$ 5.834,0 milhões, incluídos os Depósitos Judiciais, com variação positiva sobre igual semestre do ano anterior de 16,7%, e os Depósitos de Poupança, com saldo de R\$ 3.903,9 milhões, ao final de junho de 2007, apresentando crescimento de 17,7% com relação à posição final de junho de 2006. Juntos, os depósitos a Prazo e os de Poupança participavam, ao final deste semestre, com 63,2% da captação total, mantendo, praticamente, igual percentual de participação na captação de recursos do primeiro semestre de 2006.





RECEITAS DE PRESTAÇÃO DE SERVIÇOS

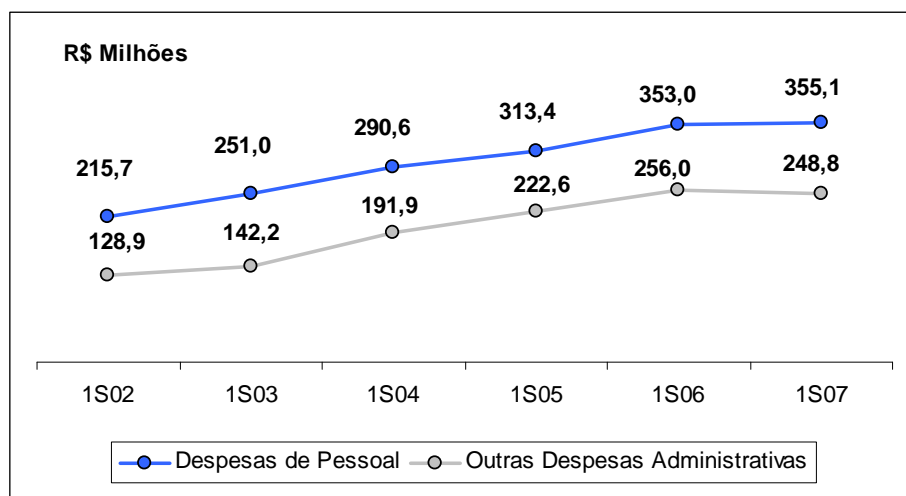
As receitas de prestação de serviços, inclusive a remuneração pela administração dos recursos de terceiros, no primeiro semestre de 2007, totalizaram **R\$ 266,5 milhões**, importância **2,3%** menor aos R\$ 272,9 milhões do primeiro semestre do ano passado. A queda da receita de prestação de serviços se deve a menor renda de administração de fundos, pela extinção do fundo automático, a menor quantidade de devolução e ou acolhimento de cheques e à reversão de rendas apropriadas de serviços prestados ao Estado, por força do Convênio nº 1959/2007. A arrecadação de tarifas possibilitou ao Banrisul a obtenção de índice de cobertura igual a 75,1%, no semestre, onde, em igual semestre de 2006, este índice sinalizava 77,3%.





DESPESAS DE PESSOAL E OUTRAS ADMINISTRATIVAS

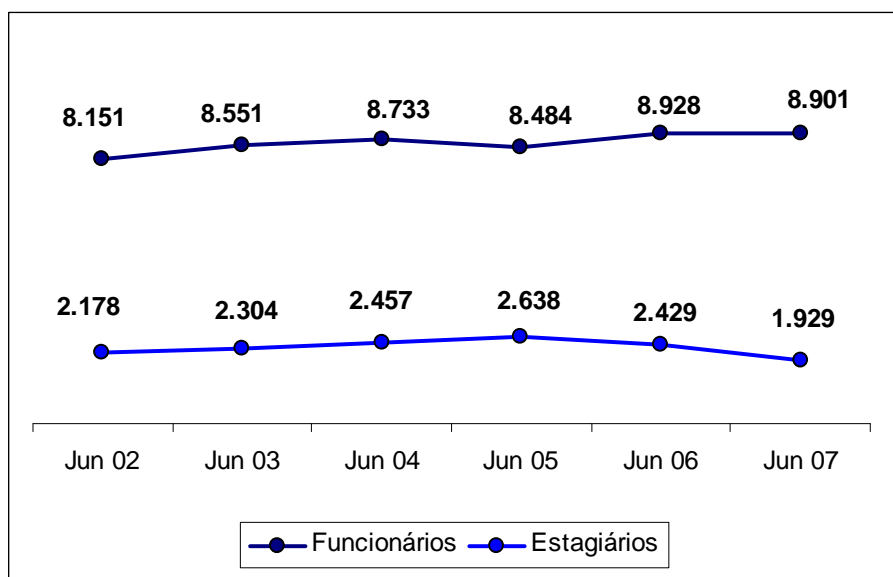
As Despesas com Pessoal, no primeiro semestre de 2007, totalizaram **R\$ 355,1 milhões**, importância **0,6%** maior aos R\$ 353,0 milhões do primeiro semestre do ano passado. Essa oscilação sequer reflete o último índice de reajuste da categoria de 3,5%, pois, houve redução do quadro de colaboradores, em especial, a do número de estagiários, relativamente a igual período do ano passado. As Outras Despesas Administrativas, no primeiro semestre de 2007, somaram **R\$ 248,8 milhões**, valor **2,8%** abaixo dos R\$ 256,0 milhões contabilizados no primeiro semestre de 2006.





RECURSOS HUMANOS

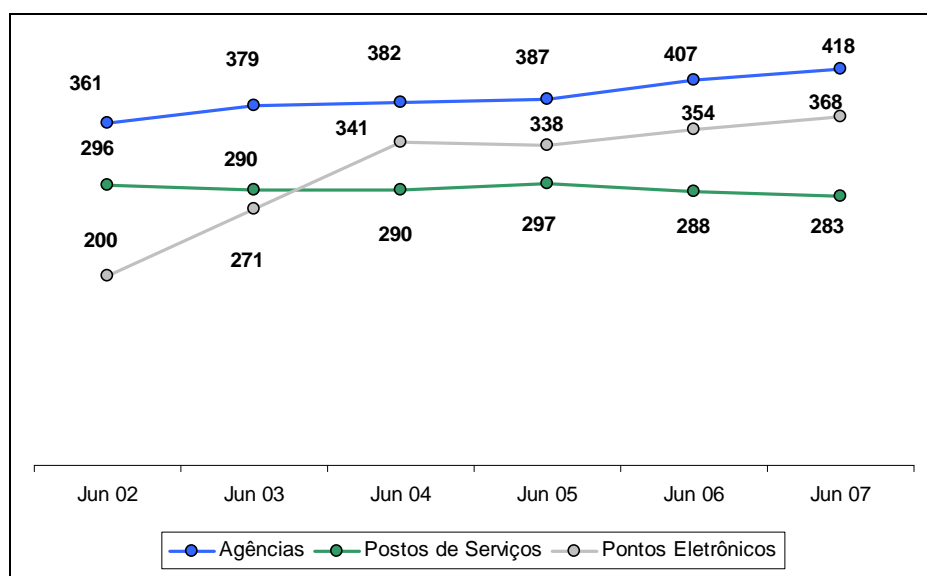
Ao final de junho de 2007, o Banrisul contava com um quadro de **8.901 funcionários** efetivos, 27 funcionários a menos que a posição de junho de 2006, e com **1.929 estagiários** efetivos, decréscimo de 500 estagiários sobre o quadro de junho do ano passado.





REDE DE ATENDIMENTO

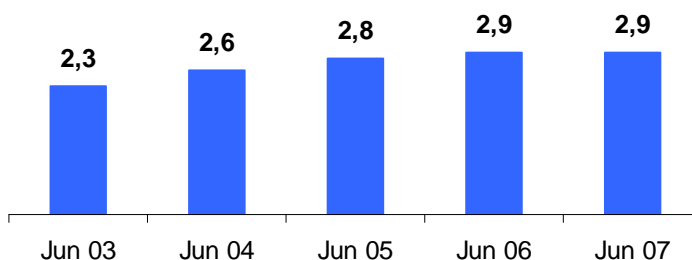
O Banrisul conta, atualmente, com 1.069 pontos de atendimento, expansão de 1,9% sobre igual mês de 2006, sendo 418 agências, 283 postos de serviços e 368 pontos eletrônicos. Com presença em **390 municípios** dos 496 municípios gaúchos, entre agências e ou postos de serviços, atinge a **97,4%** da população do Estado do Rio Grande Sul e abrange a **97,3%** do PIB estadual gaúcho. Em outros Estados da Federação, o Banco atua com 27 Agências, sendo 13 no Estado de Santa Catarina.



BASE DE CLIENTES

Ao final de junho de 2007, o número de clientes cadastrados atingiu **2,9 milhões**, mantendo a mesma base de junho de 2006. Os clientes vêm usando com maior intensidade os canais de auto-atendimento disponibilizados, tanto que, o número de **transações via auto-atendimento**, alcançou 70,4% da totalidade, onde, em junho do ano passado era de 66,4%.

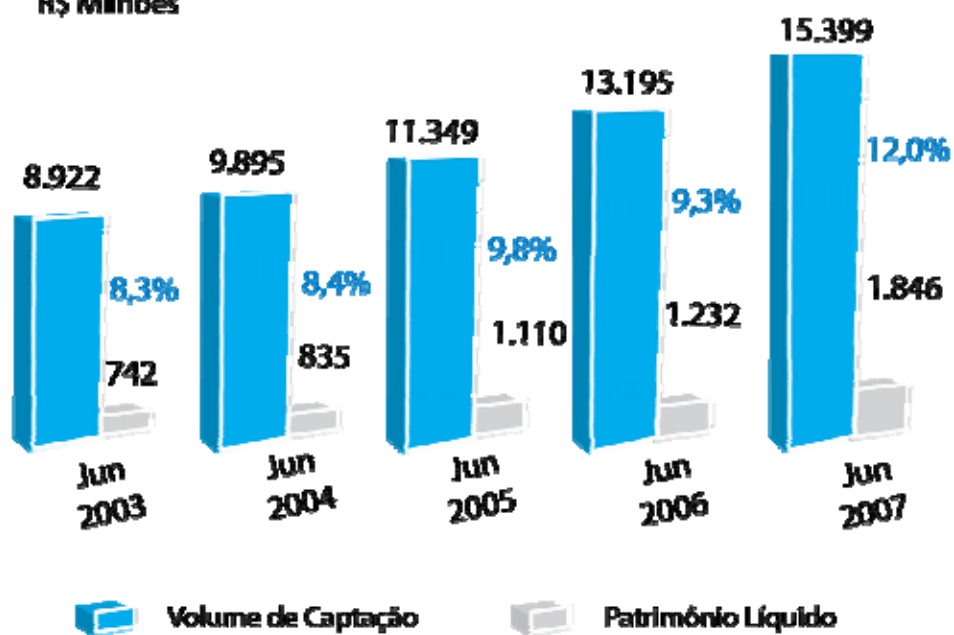
Número de clientes em milhões





ÍNDICE DE CAPITALIZAÇÃO

Em percentual
R\$ Milhões





TELECONFERÊNCIA

Contato RI

Alexandre Pedro Ponzi
Tel: +55 (51) 3215-3232
Email: ri@banrisul.com.br

Website de RI:
www.banrisul.com.br/ri

Teleconferência de Resultados do 1S07

Data:

Terça-feira, 14 de agosto de 2007

Português

10:00 (Brasília)
9:00 (US-ET)
Tel: +55 (11) 2101-4848
Replay: +55 (11) 2101-4848
Código: BANRISUL

Inglês

11:00 (Brasília)
10:00 (US-ET)
Tel.: +1 (973) 935-8893
Replay: +1 (973) 341-3080
Código: 9106657

As teleconferências também serão transmitidas ao vivo pela Internet em sistema de áudios e *slides*. Favor acessar o site do Banrisul (www.banrisul.com.br/ri). Na página de teleconferência haverá opção *download* da apresentação, que será disponibilizada na manhã do evento.

Durante o período de 14 a 21 de agosto de 2007, o *replay* do áudio das teleconferências estará disponível pelos telefones +55 (11) 2101-4848, Código da Teleconferência: BANRISUL (evento em português) e +1 (973) 341-9080, Código da Teleconferência: 9106657 (evento em inglês) ou no Site de Relações com Investidores do Banrisul, cerca de duas horas após o término dos eventos.

 **Banrisul**



SOBRE O BANRISUL

O **BANRISUL** é um banco múltiplo controlado pelo Estado do Rio Grande do Sul que atende a todos segmentos da sociedade gaúcha. Atualmente, está entre os 3 grandes bancos brasileiros mais rentáveis (considerando o retorno sobre patrimônio líquido nos últimos 4 anos) e possui a maior rede bancária do Rio Grande do Sul. É um banco focado na promoção do desenvolvimento econômico e social do Estado do Rio Grande do Sul.

CONTATO DE RI:

Alexandre Pedro Ponzi

Gerente de RI

Tel: (51) 3215-3232

E-mail: ri@banrisul.com.br

Website: www.banrisul.com.br/ri



BALANÇO PATRIMONIAL (Junho de 2007 e 2006)

Em milhares de reais

ATIVO	Banrisul		Banrisul Consolidado	
	2007	2006	2007	2006
CIRCULANTE	10.112.125	7.624.615	10.227.296	7.720.144
DISPONIBILIDADES	214.740	167.635	214.809	167.683
APLICAÇÕES INTERFINANCEIRAS DE LIQUIDEZ (Notas 03 (b) e 05)	2.440.135	1.744.704	2.454.934	1.758.841
Aplicações no Mercado Aberto	2.411.820	1.668.341	2.426.619	1.682.478
Aplicações em Depósitos Interfinanceiros	28.315	76.363	28.315	76.363
TÍTULOS E VALORES MOBILIÁRIOS E INSTRUMENTOS				
FINANCEIROS DERIVATIVOS (Notas 03 (c) e 06)	908.049	288.113	908.116	290.719
Carteira Própria	415.958	76.451	416.021	77.158
Vinculados a Compromissos de Recompra	399.852	98.575	399.852	98.575
Instrumentos Financeiros Derivativos	12.014	14.309	12.014	14.309
Vinculados ao Banco Central	18.515	98.224	18.515	98.224
Moedas de Privatização	-	-	4	4
Vinculados à Prestação de Garantias	61.710	554	61.710	2.449
RELAÇÕES INTERFINANCEIRAS	2.120.744	1.668.801	2.120.744	1.668.801
Pagamentos e Recebimentos a Liquidar	135.814	159.947	135.814	159.947
Créditos Vinculados (Nota 07)				
- Depósitos no Banco Central	1.971.366	1.508.848	1.971.366	1.508.848
- Correspondentes	13.564	6	13.564	6
RELAÇÕES INTERDEPENDÊNCIAS	47.197	48.464	47.197	48.464
Recursos em Trânsito de Terceiros	2.115	1.426	2.115	1.426
Transferências Internas de Recursos	45.082	47.038	45.082	47.038
OPERAÇÕES DE CRÉDITO (Notas 03(d) e 08)	3.714.164	3.269.155	3.714.164	3.285.396
Operações de Crédito				
- Setor Público	86.823	51.856	86.823	51.856
- Setor Privado	3.929.876	3.526.592	3.929.876	3.542.833
Provisão para Operações de Crédito (Nota 03(e))	(302.535)	(309.293)	(302.535)	(309.293)
OPERAÇÕES DE ARRENDAMENTO MERCANTIL (Notas 3(d) e 8)	(1.807)	(4.593)	(1.807)	(4.593)
Operações de Arrendamento a Receber				
- Setor Público	1.035	923	1.035	923
- Setor Privado	19.227	13.578	19.227	13.578
Rendas a Apropriar de Arrendamento Mercantil	(20.121)	(17.439)	(20.121)	(17.439)
Provisão para Créditos de Arrendamento Mercantil	(1.948)	(1.655)	(1.948)	(1.655)
OUTROS CRÉDITOS (Nota 09)	656.617	431.117	756.727	493.478
Carteira de Câmbio	268.184	220.570	268.184	220.570
Rendas a Receber	32.809	54.295	64.209	73.400
Negociação e Intermediação de Valores	-	-	1.456	1.069
Diversos	368.359	166.737	453.632	222.459
Provisão para Outros Créditos	(12.735)	(10.485)	(30.754)	(24.020)
OUTROS VALORES E BENS	12.286	11.219	12.412	11.355
Investimentos Temporários	3.441	3.441	3.441	3.441
Provisão para Perdas	(1.541)	(2.293)	(1.541)	(2.293)
Outros Valores e Bens	16.535	8.759	7.510	8.774
Provisão para Desvalorização	(10.487)	(1.021)	(1.448)	(1.021)
Despesas Antecipadas	4.338	2.333	4.450	2.454



REALIZÁVEL A LONGO PRAZO	6.739.831	6.612.791	6.757.094	6.631.420
TÍTULOS E VALORES MOBILIÁRIOS E INSTRUMENTOS				
FINANCEIROS DERIVATIVOS (Notas 03 (c) e 06)	<u>3.958.959</u>	<u>4.149.120</u>	<u>3.960.588</u>	<u>4.149.120</u>
Carteira Própria	2.016.877	2.386.667	2.016.877	2.386.667
Vinculados a Compromissos de Recompra	1.055.051	1.298.588	1.055.051	1.298.588
Instrumentos Financeiros Derivativos	104.484	-	104.484	-
Vinculados ao Banco Central	682.166	461.036	682.166	461.036
Vinculados à Prestação de Garantias	100.381	2.829	102.010	2.829
RELAÇÕES INTERFINANCEIRAS	<u>298.937</u>	<u>364.253</u>	<u>298.937</u>	<u>364.253</u>
Créditos Vinculados (Nota 07)				
- Tesouro Nacional - Recursos do Crédito Rural	-	2.827	-	2.827
- Sistema Financeiro da Habitação	298.937	361.426	298.937	361.426
OPERAÇÕES DE CRÉDITO (Notas 03 (d) e 08)	<u>1.948.218</u>	<u>1.861.488</u>	<u>1.948.218</u>	<u>1.861.488</u>
Operações de Crédito				
- Setor Público	97.116	119.620	97.116	119.620
- Setor Privado	2.384.020	2.266.270	2.384.020	2.266.270
Provisão para Operações de Crédito (Nota 03 (e))	(532.918)	(524.402)	(532.918)	(524.402)
OPERAÇÕES DE ARRENDAMENTO MERCANTIL (Nota s 3(d) e 8)	<u>(2.291)</u>	<u>1.686</u>	<u>(2.291)</u>	<u>1.686</u>
Operações de Arrendamento a Receber				
- Setor Público	1.530	1.544	1.530	1.544
- Setor Privado	16.752	24.525	16.752	24.525
Rendas a Apropriar de Arrendamento Mercantil	(18.282)	(22.987)	(18.282)	(22.987)
Provisão para Créditos de Arrendamento Mercantil	(2.291)	(1.396)	(2.291)	(1.396)
OUTROS CRÉDITOS (Nota 09)	<u>527.484</u>	<u>230.645</u>	<u>543.118</u>	<u>249.274</u>
Carteira de Câmbio	125	21.181	125	21.181
Diversos	527.484	230.645	543.118	249.274
Provisão para Outros Créditos	(125)	(21.181)	(125)	(21.181)
OUTROS VALORES E BENS	<u>8.524</u>	<u>5.599</u>	<u>8.524</u>	<u>5.599</u>
Outros Valores e Bens	17.563	15.672	17.563	15.672
Provisão para Desvalorização	(9.039)	(10.073)	(9.039)	(10.073)
PERMANENTE	430.558	406.980	214.554	215.509
INVESTIMENTOS	<u>231.927</u>	<u>204.921</u>	<u>9.445</u>	<u>6.945</u>
Participação em Controladas no País (Nota 02 (c))	225.013	199.010	-	-
Outros Investimentos	11.911	9.801	14.915	11.308
Provisão para Perdas	(4.997)	(3.890)	(5.470)	(4.363)
IMOBILIZADO DE USO (Nota 03 (f))	<u>106.730</u>	<u>109.301</u>	<u>113.208</u>	<u>115.806</u>
Imóveis de Uso	120.193	120.967	131.528	131.848
Outras Imobilizações de Uso	277.222	255.780	282.228	260.404
Depreciação Acumulada	(290.685)	(267.446)	(300.548)	(276.446)
IMOBILIZADO DE ARRENDAMENTO	<u>66.731</u>	<u>64.580</u>	<u>66.731</u>	<u>64.580</u>
Bens Arrendados	113.162	108.483	113.162	108.483
Depreciação Acumulada	(46.431)	(43.903)	(46.431)	(43.903)
DIFERIDO	<u>25.170</u>	<u>28.178</u>	<u>25.170</u>	<u>28.178</u>
Gastos de Organização e Expansão	105.422	99.332	105.422	99.332
Amortização Acumulada	(80.252)	(71.154)	(80.252)	(71.154)
TOTAL DO ATIVO	17.282.514	14.644.386	17.198.944	14.567.073



PASSIVO E PATRIMÔNIO LÍQUIDO	Banrisul		Banrisul Consolidado	
	2007	2006	2007	2006
CIRCULANTE	<u>12.496.094</u>	<u>10.793.031</u>	<u>12.404.020</u>	<u>10.708.361</u>
DEPÓSITOS (Nota 10)	<u>8.969.762</u>	<u>7.538.581</u>	<u>8.837.950</u>	<u>7.421.385</u>
Depósitos à Vista	1.219.192	908.024	1.208.695	906.859
Depósitos de Poupança	3.903.938	3.315.561	3.903.938	3.315.561
Depósitos Interfinanceiros	77.944	80.540	77.944	80.540
Depósitos a Prazo	3.760.075	3.224.735	3.638.760	3.108.704
Outros Depósitos	8.613	9.721	8.613	9.721
CAPTAÇÕES NO MERCADO ABERTO (Nota 10)	<u>1.455.119</u>	<u>1.397.163</u>	<u>1.422.606</u>	<u>1.370.129</u>
Carteira Própria	1.455.119	1.397.163	1.422.606	1.370.129
RELAÇÕES INTERFINANCEIRAS	<u>166.118</u>	<u>194.835</u>	<u>166.118</u>	<u>194.835</u>
Recebimentos e Pagamentos a Liquidar	164.167	192.402	164.167	192.402
Correspondentes	1.951	2.433	1.951	2.433
RELAÇÕES INTERDEPENDÊNCIAS	<u>116.519</u>	<u>111.712</u>	<u>116.519</u>	<u>111.712</u>
Recursos em Trânsito de Terceiros	115.268	103.710	115.268	103.710
Transferências Internas de Recursos	1.251	8.002	1.251	8.002
OBRIGAÇÕES POR EMPRÉSTIMOS	<u>201.947</u>	<u>197.636</u>	<u>203.154</u>	<u>198.724</u>
Empréstimos no País - Outras Instituições	--	--	1.207	1.088
Empréstimos no Exterior (Nota 12)	201.947	197.636	201.947	197.636
OBRIGAÇÕES POR REPASSES DO PAÍS-INSTITUIÇÕES				
OFICIAIS (Nota 11)	<u>245.368</u>	<u>216.298</u>	<u>245.368</u>	<u>216.298</u>
Tesouro Nacional	34.949	30.517	34.949	30.517
BNDES	164.599	158.862	164.599	158.862
CEF	1.299	1.224	1.299	1.224
FINAME	44.521	25.695	44.521	25.695
OBRIGAÇÕES POR REPASSES DO EXTERIOR	<u>602</u>	<u>404</u>	<u>602</u>	<u>404</u>
Repasses do Exterior (Nota 11)	602	404	602	404
INSTRUMENTOS FINANCEIROS DERIVATIVOS (Nota 06(d))	<u>4.614</u>	<u>6.738</u>	<u>4.614</u>	<u>6.738</u>
Instrumentos Financeiros Derivativos	4.614	6.738	4.614	6.738
OUTRAS OBRIGAÇÕES (Nota 13)	<u>1.336.045</u>	<u>1.129.664</u>	<u>1.407.089</u>	<u>1.188.136</u>
Cobrança e Arrecadação de Tributos e Assemelhados	92.970	92.952	92.970	92.952
Carteira de Câmbio	24.525	13.850	24.525	13.850
Sociais e Estatutárias	92.798	310	92.850	362
Fiscais e Previdenciárias	93.303	136.810	104.322	147.069
Negociação e Intermediação de Valores	--	1	1.112	994
Fundos Financeiros e de Desenvolvimento (Nota 21(a))	558.732	433.102	558.732	433.102
Diversas	473.717	452.639	532.578	499.807



EXIGÍVEL A LONGO PRAZO	<u>2.940.025</u>	<u>2.618.627</u>	<u>2.941.878</u>	<u>2.620.910</u>
DEPÓSITOS (Nota 10)	<u>2.073.899</u>	<u>1.775.919</u>	<u>2.073.899</u>	<u>1.775.919</u>
Depósitos a Prazo	2.073.899	1.775.919	2.073.899	1.775.919
OBRIGAÇÕES POR REPASSES DO PAÍS- INSTITUIÇÕES				
OFICIAIS (Nota 11)	<u>314.990</u>	<u>272.246</u>	<u>314.990</u>	<u>272.246</u>
Tesouro Nacional	17.145	19.284	17.145	19.284
BNDES	234.808	204.810	234.808	204.810
CEF	6.658	7.563	6.658	7.563
FINAME	56.379	39.770	56.379	39.770
Outras Instituições	-,-	819	-,-	819
INSTRUMENTOS FINANCEIROS DERIVATIVOS (Nota 06(d))	<u>14.033</u>	--	<u>14.033</u>	--
Instrumentos Financeiros Derivativos	14.033	-,-	14.033	-,-
OUTRAS OBRIGAÇÕES (Nota 13)	<u>537.103</u>	<u>570.462</u>	<u>538.956</u>	<u>572.745</u>
Fiscais e Previdenciárias	335.508	328.401	335.508	328.723
Diversas	201.595	242.061	203.448	244.022
RESULTADOS DE EXERCÍCIOS FUTUROS	<u>519</u>	<u>507</u>	<u>5.999</u>	<u>5.275</u>
Resultados de Exercícios Futuros	519	507	5.999	5.275
PATRIMÔNIO LÍQUIDO DOS ACIONISTAS MINORITÁRIOS	--	--	<u>1.171</u>	<u>306</u>
PATRIMÔNIO LÍQUIDO (Nota 19)	<u>1.845.876</u>	<u>1.232.221</u>	<u>1.845.876</u>	<u>1.232.221</u>
Capital Social de Domiciliados no País	1.234.000	900.000	1.234.000	900.000
Reservas de Capital	5.983	7.992	5.983	7.992
Reservas de Lucros	605.863	324.188	605.863	324.188
Ajuste ao Valor de Mercado - TVM e Instrumentos Financeiros Derivativos (Nota 06 (b))	30	41	30	41
TOTAL DO PASSIVO E DO PATRIMÔNIO LÍQUIDO	<u>17.282.514</u>	<u>14.644.386</u>	<u>17.198.944</u>	<u>14.567.073</u>



DEMONSTRAÇÕES DE RESULTADO (Junho de 2007 e 2006)

	<u>Banrisul</u>		<u>Banrisul Consolidado</u>	
	<u>2007</u>	<u>2006</u>	<u>2007</u>	<u>2006</u>
	<i>(reclassificado)</i>		<i>(reclassificado)</i>	
RECEITAS DA INTERMEDIÇÃO FINANCEIRA	<u>1.357.058</u>	<u>1.548.464</u>	<u>1.359.318</u>	<u>1.551.390</u>
Operações de Crédito	806.091	809.112	806.091	809.112
Operações de Arrendamento Mercantil	14.804	14.712	14.804	14.712
Resultado de Operações com Títulos e Valores Mobiliários	377.163	413.674	379.423	416.600
Resultado com Instrumentos Financeiros Derivativos	4.028	-,-	4.028	-,-
Resultado de Operações de Câmbio	8.589	44.482	8.589	44.482
Resultado das Aplicações Compulsórias	146.383	266.484	146.383	266.484
DESPESAS DA INTERMEDIÇÃO FINANCEIRA	<u>703.671</u>	<u>838.763</u>	<u>698.616</u>	<u>831.615</u>
Operações de Captação no Mercado	531.931	570.636	524.210	563.491
Operações de Empréstimos, Cessões e Repasses	46.139	96.888	46.139	96.888
Operações de Arrendamento Mercantil	10.046	10.977	10.046	10.977
Resultado com Instrumentos Financeiros Derivativos	-,-	1.993	-,-	1.993
Provisão para Operações de Crédito e Arrendamento Mercantil (Nota 08 (d))	115.555	158.269	118.221	158.266
RESULTADO BRUTO DA INTERMEDIÇÃO FINANCEIRA	<u>653.387</u>	<u>709.701</u>	<u>660.702</u>	<u>719.775</u>
OUTRAS RECEITAS/DESPESAS OPERACIONAIS	<u>(380.815)</u>	<u>(413.921)</u>	<u>(380.658)</u>	<u>(417.488)</u>
Receitas de Prestação de Serviços (Nota 15)	225.612	238.751	266.522	272.894
Resultado de Participação em Controladas (Nota 02 (c))	14.948	12.838	-,-	-,-
Despesas de Pessoal	(353.129)	(350.715)	(355.060)	(353.000)
Outras Despesas Administrativas	(237.851)	(241.108)	(248.832)	(256.011)
Despesas Tributárias	(68.350)	(89.639)	(74.433)	(94.809)
Outras Receitas Operacionais (Nota 17)	125.695	90.211	125.821	91.384
Outras Despesas Operacionais (Nota 18)	(87.740)	(74.259)	(94.676)	(77.946)
RESULTADO OPERACIONAL	<u>272.572</u>	<u>295.780</u>	<u>280.044</u>	<u>302.287</u>
RESULTADO NÃO OPERACIONAL	<u>(2.443)</u>	<u>850</u>	<u>(2.352)</u>	<u>878</u>
RESULTADO ANTES DA TRIBUTAÇÃO SOBRE O LUCRO	<u>270.129</u>	<u>296.630</u>	<u>277.692</u>	<u>303.165</u>
IMPOSTO DE RENDA E CONTRIBUIÇÃO SOCIAL (Notas 03 (j) e 22)	<u>455.902</u>	<u>(107.734)</u>	<u>448.410</u>	<u>(114.187)</u>
PARTICIPAÇÕES ESTATUTÁRIAS NO LUCRO	<u>(900)</u>	<u>-,-</u>	<u>(900)</u>	<u>-,-</u>
PARTICIPAÇÃO MINORITÁRIA NAS CONTROLADAS	<u>-,-</u>	<u>-,-</u>	<u>(71)</u>	<u>(82)</u>
LUCRO LÍQUIDO DO SEMESTRE	<u>725.131</u>	<u>188.896</u>	<u>725.131</u>	<u>188.896</u>
Nº de Ações em Circulação - Milhares	51.346.172	41.076.937	-,-	-,-
Lucro Líquido por Lote de Mil Ações - R\$	14,12	4,60	-,-	-,-