

O REGISTRO NA CVM NÃO IMPLICA QUALQUER APRECIÇÃO SOBRE A COMPANHIA, SENDO OS SEUS ADMINISTRADORES RESPONSÁVEIS PELA VERACIDADE DAS INFORMAÇÕES PRESTADAS.

01.01 - IDENTIFICAÇÃO

1 - CÓDIGO CVM 00315-8	2 - DENOMINAÇÃO SOCIAL CIA TECIDOS NORTE DE MINAS - COTEMINAS	3 - CNPJ 22.677.520/0001-76
4 - NIRE 31.3.003.731.2		

01.02 - SEDE

1 - ENDEREÇO COMPLETO Av. Magalhães Pinto, 4000		2 - BAIRRO OU DISTRITO Planalto	
3 - CEP 39404-166	4 - MUNICÍPIO Montes Claros		5 - UF MG
6 - DDD 38	7 - TELEFONE 3229-5000	8 - TELEFONE -	9 - TELEFONE -
10 - TELEX	11 - DDD 38	12 - FAX 3229-5050	13 - FAX -
14 - FAX -			
15 - E-MAIL jbomfim@coteminas.com.br			

01.03 - DIRETOR DE RELAÇÕES COM INVESTIDORES (Endereço para Correspondência com a Companhia)

1 - NOME João Batista da Cunha Bomfim			
2 - ENDEREÇO COMPLETO Av. Paulista, nº 1754 - 2º sobreloja		3 - BAIRRO OU DISTRITO Cerqueira Cesar	
4 - CEP 01310-920	5 - MUNICÍPIO São Paulo		6 - UF SP
7 - DDD 11	8 - TELEFONE 3145-4411	9 - TELEFONE 3145-4424	10 - TELEFONE 3145-4425
11 - TELEX	12 - DDD 11	13 - FAX 3145-4474	14 - FAX 3145-4446
15 - FAX -			
16 - E-MAIL jbomfim@coteminas.com.br			

01.04 - REFERÊNCIA / AUDITOR

EXERCÍCIO SOCIAL EM CURSO		TRIMESTRE ATUAL			TRIMESTRE ANTERIOR		
1 - INÍCIO	2 - TÉRMINO	3 - NÚMERO	4 - INÍCIO	5 - TÉRMINO	6 - NÚMERO	7 - INÍCIO	8 - TÉRMINO
01/01/2002	31/12/2002	2	01/04/2002	30/06/2002	1	01/01/2002	31/03/2002
9 - NOME/RAZÃO SOCIAL DO AUDITOR Deloitte Touche Tohmatsu Auditores Independentes					10 - CÓDIGO CVM 00385-9		
11 - NOME DO RESPONSÁVEL TÉCNICO Edimar Facco					12 - CPF DO RESP. TÉCNICO 012.937.208-01		

01.01 - IDENTIFICAÇÃO

1 - CÓDIGO CVM 00315-8	2 - DENOMINAÇÃO SOCIAL CIA TECIDOS NORTE DE MINAS - COTEMINAS	3 - CNPJ 22.677.520/0001-76
---------------------------	--	--------------------------------

01.05 - COMPOSIÇÃO DO CAPITAL SOCIAL

Número de Ações (Mil)	1 - TRIMESTRE ATUAL 30/06/2002	2 - TRIMESTRE ANTERIOR 31/03/2002	3 - IGUAL TRIMESTRE EX. ANTERIOR 30/06/2001
Do Capital Integralizado			
1 - Ordinárias	2.176.598	2.176.598	2.176.598
2 - Preferenciais	3.107.609	3.107.609	3.107.609
3 - Total	5.284.207	5.284.207	5.284.207
Em Tesouraria			
4 - Ordinárias	0	0	0
5 - Preferenciais	0	0	0
6 - Total	0	0	0

01.06 - CARACTERÍSTICAS DA EMPRESA

1 - TIPO DE EMPRESA Empresa Comercial, Industrial e Outras
2 - TIPO DE SITUAÇÃO Operacional
3 - NATUREZA DO CONTROLE ACIONÁRIO Privada Nacional
4 - CÓDIGO ATIVIDADE 1220000 - Têxtil, Vestuário e Calçados
5 - ATIVIDADE PRINCIPAL Indústria e Comércio
6 - TIPO DE CONSOLIDADO Total
7 - TIPO DO RELATÓRIO DOS AUDITORES Sem Ressalva

01.07 - SOCIEDADES NÃO INCLUÍDAS NAS DEMONSTRAÇÕES FINANCEIRAS CONSOLIDADAS

1 - ITEM	2 - CNPJ	3 - DENOMINAÇÃO SOCIAL
----------	----------	------------------------

01.08 - PROVENTOS EM DINHEIRO DELIBERADOS E/OU PAGOS DURANTE E APÓS O TRIMESTRE

1 - ITEM	2 - EVENTO	3 - APROVAÇÃO	4 - PROVENTO	5 - INÍCIO PGTO.	6 - ESPÉCIE E CLASSE DE AÇÃO	7 - VALOR DO PROVENTO P/ AÇÃO
01	AGO	26/04/2002	Dividendo	25/06/2002	ON	0,0017887000
02	AGO	26/04/2002	Juros Sobre Capital Próprio	25/06/2002	ON	0,0039800000
03	AGO	26/04/2002	Dividendo	25/06/2002	PN	0,0017887000
04	AGO	26/04/2002	Juros Sobre Capital Próprio	25/06/2002	PN	0,0039800000

01.01 - IDENTIFICAÇÃO

1 - CÓDIGO CVM -	2 - DENOMINAÇÃO SOCIAL	3 - CNPJ . . / -
---------------------	------------------------	---------------------

01.09 - CAPITAL SOCIAL SUBSCRITO E ALTERAÇÕES NO EXERCÍCIO SOCIAL EM CURSO

1- ITEM	2 - DATA DA ALTERAÇÃO	3 - VALOR DO CAPITAL SOCIAL (Reais Mil)	4 - VALOR DA ALTERAÇÃO (Reais Mil)	5 - ORIGEM DA ALTERAÇÃO	7 - QUANTIDADE DE AÇÕES EMITIDAS (Mil)	8 - PREÇO DA AÇÃO NA EMISSÃO (Reais)
---------	-----------------------	--	---------------------------------------	-------------------------	---	---

01.10 - DIRETOR DE RELAÇÕES COM INVESTIDORES

1 - DATA 01/08/2002	2 - ASSINATURA
------------------------	----------------

01.01 - IDENTIFICAÇÃO

1 - CÓDIGO CVM 00315-8	2 - DENOMINAÇÃO SOCIAL CIA TECIDOS NORTE DE MINAS - COTEMINAS	3 - CNPJ 22.677.520/0001-76
---------------------------	--	--------------------------------

02.01 - BALANÇO PATRIMONIAL ATIVO (Reais Mil)

1 - CÓDIGO	2 - DESCRIÇÃO	3 - 30/06/2002	4 - 31/03/2002
1	Ativo Total	1.484.110	1.468.622
1.01	Ativo Circulante	573.270	580.476
1.01.01	Disponibilidades	84.139	112.857
1.01.02	Créditos	236.364	232.210
1.01.03	Estoques	205.673	193.668
1.01.04	Outros	47.094	41.741
1.02	Ativo Realizável a Longo Prazo	84.877	89.832
1.02.01	Créditos Diversos	23.651	21.687
1.02.02	Créditos com Pessoas Ligadas	61.226	68.145
1.02.02.01	Com Coligadas	0	2.504
1.02.02.02	Com Controladas	61.226	65.641
1.02.02.03	Com Outras Pessoas Ligadas	0	0
1.02.03	Outros	0	0
1.03	Ativo Permanente	825.963	798.314
1.03.01	Investimentos	9.542	3.421
1.03.01.01	Participações em Coligadas	0	0
1.03.01.02	Participações em Controladas	7.282	1.161
1.03.01.03	Outros Investimentos	2.260	2.260
1.03.02	Imobilizado	799.937	777.019
1.03.03	Diferido	16.484	17.874

01.01 - IDENTIFICAÇÃO

1 - CÓDIGO CVM	2 - DENOMINAÇÃO SOCIAL	3 - CNPJ
00315-8	CIA TECIDOS NORTE DE MINAS - COTEMINAS	22.677.520/0001-76

02.02 - BALANÇO PATRIMONIAL PASSIVO (Reais Mil)

1 - CÓDIGO	2 - DESCRIÇÃO	3 - 30/06/2002	4 - 31/03/2002
2	Passivo Total	1.484.110	1.468.622
2.01	Passivo Circulante	218.328	253.596
2.01.01	Empréstimos e Financiamentos	95.281	106.696
2.01.02	Debêntures	0	0
2.01.03	Fornecedores	33.480	48.187
2.01.04	Impostos, Taxas e Contribuições	38.429	39.259
2.01.05	Dividendos a Pagar	1.944	29.716
2.01.06	Provisões	12.847	4.292
2.01.06.01	Imposto de renda e contribuição social	12.847	4.292
2.01.07	Dívidas com Pessoas Ligadas	0	0
2.01.08	Outros	36.347	25.446
2.01.08.01	EGF - matéria prima	20.462	9.986
2.01.08.02	Participações estatutárias	933	933
2.01.08.03	Outras contas a pagar	14.952	14.527
2.02	Passivo Exigível a Longo Prazo	134.919	136.101
2.02.01	Empréstimos e Financiamentos	42.232	52.866
2.02.02	Debêntures	0	0
2.02.03	Provisões	32.607	27.457
2.02.03.01	Imposto de renda diferido	9.378	6.179
2.02.03.02	Provisões para impostos	23.229	21.278
2.02.04	Dívidas com Pessoas Ligadas	5.881	4.134
2.02.04.01	Empresas controladas	252	1.862
2.02.04.02	Empresas associadas	5.629	2.272
2.02.05	Outros	54.199	51.644
2.02.05.01	Prog. Indução Modern. Industrial - PROIM	20.206	19.910
2.02.05.02	Outras obrigações	33.993	31.734
2.03	Resultados de Exercícios Futuros	0	0
2.05	Patrimônio Líquido	1.130.863	1.078.925
2.05.01	Capital Social Realizado	830.549	830.549
2.05.02	Reservas de Capital	89.412	76.616
2.05.03	Reservas de Reavaliação	0	0
2.05.03.01	Ativos Próprios	0	0
2.05.03.02	Controladas/Coligadas	0	0
2.05.04	Reservas de Lucro	152.425	152.425
2.05.04.01	Legal	7.531	7.531
2.05.04.02	Estatutária	0	0
2.05.04.03	Para Contingências	0	0
2.05.04.04	De Lucros a Realizar	0	0
2.05.04.05	Retenção de Lucros	144.894	144.894
2.05.04.06	Especial p/ Dividendos Não Distribuídos	0	0
2.05.04.07	Outras Reservas de Lucro	0	0

01.01 - IDENTIFICAÇÃO

1 - CÓDIGO CVM 00315-8	2 - DENOMINAÇÃO SOCIAL CIA TECIDOS NORTE DE MINAS - COTEMINAS	3 - CNPJ 22.677.520/0001-76
---------------------------	--	--------------------------------

02.02 - BALANÇO PATRIMONIAL PASSIVO (Reais Mil)

1 - CÓDIGO	2 - DESCRIÇÃO	3 -30/06/2002	4 -31/03/2002
2.05.05	Lucros/Prejuizos Acumulados	58.477	19.335

01.01 - IDENTIFICAÇÃO

1 - CÓDIGO CVM	2 - DENOMINAÇÃO SOCIAL	3 - CNPJ
00315-8	CIA TECIDOS NORTE DE MINAS - COTEMINAS	22.677.520/0001-76

03.01 - DEMONSTRAÇÃO DO RESULTADO (Reais Mil)

1 - CÓDIGO	2 - DESCRIÇÃO	3 - 01/04/2002 a 30/06/2002	4 - 01/01/2002 a 30/06/2002	5 - 01/04/2001 a 30/06/2001	6 - 01/01/2001 a 30/06/2001
3.01	Receita Bruta de Vendas e/ou Serviços	251.073	487.606	166.443	321.323
3.02	Deduções da Receita Bruta	(35.628)	(69.830)	(27.961)	(52.096)
3.03	Receita Líquida de Vendas e/ou Serviços	215.445	417.776	138.482	269.227
3.04	Custo de Bens e/ou Serviços Vendidos	(142.198)	(281.806)	(85.961)	(171.434)
3.05	Resultado Bruto	73.247	135.970	52.521	97.793
3.06	Despesas/Receitas Operacionais	(18.332)	(50.267)	(16.380)	(31.152)
3.06.01	Com Vendas	(12.093)	(25.274)	(9.078)	(17.820)
3.06.02	Gerais e Administrativas	(12.464)	(24.939)	(10.258)	(19.411)
3.06.03	Financeiras	(1.070)	(4.046)	7.341	14.657
3.06.03.01	Receitas Financeiras	26.052	30.054	19.649	42.091
3.06.03.02	Despesas Financeiras	(27.122)	(34.100)	(12.308)	(27.434)
3.06.04	Outras Receitas Operacionais	198	469	116	229
3.06.05	Outras Despesas Operacionais	0	0	0	0
3.06.06	Resultado da Equivalência Patrimonial	7.097	3.523	(4.501)	(8.807)
3.07	Resultado Operacional	54.915	85.703	36.141	66.641
3.08	Resultado Não Operacional	320	272	1.676	1.274
3.08.01	Receitas	320	272	1.676	1.676
3.08.02	Despesas	0	0	0	(402)
3.09	Resultado Antes Tributação/Participações	55.235	85.975	37.817	67.915
3.10	Provisão para IR e Contribuição Social	(16.093)	(27.498)	(14.149)	(25.617)
3.11	IR Diferido	0	0	0	0
3.12	Participações/Contribuições Estatutárias	0	0	0	0
3.12.01	Participações	0	0	0	0
3.12.02	Contribuições	0	0	0	0
3.13	Reversão dos Juros sobre Capital Próprio	0	0	0	0
3.15	Lucro/Prejuízo do Período	39.142	58.477	23.668	42.298

01.01 - IDENTIFICAÇÃO

1 - CÓDIGO CVM	2 - DENOMINAÇÃO SOCIAL	3 - CNPJ
00315-8	CIA TECIDOS NORTE DE MINAS - COTEMINAS	22.677.520/0001-76

03.01 - DEMONSTRAÇÃO DO RESULTADO (Reais Mil)

1 - CÓDIGO	2 - DESCRIÇÃO	3 - 01/04/2002 a 30/06/2002	4 - 01/01/2002 a 30/06/2002	5 - 01/04/2001 a 30/06/2001	6 - 01/01/2001 a 30/06/2001
	NÚMERO AÇÕES, EX-TESOURARIA (Mil)	5.284.207	5.284.207	5.284.207	5.284.207
	LUCRO POR AÇÃO (Reais)	0,00741	0,01107	0,00448	0,00800
	PREJUÍZO POR AÇÃO (Reais)				

01.01 - IDENTIFICAÇÃO

1 - CÓDIGO CVM 00315-8	2 - DENOMINAÇÃO SOCIAL CIA TECIDOS NORTE DE MINAS - COTEMINAS	3 - CNPJ 22.677.520/0001-76
---------------------------	--	--------------------------------

08.01 - BALANÇO PATRIMONIAL ATIVO CONSOLIDADO (Reais Mil)

1 - CÓDIGO	2 - DESCRIÇÃO	3 - 30/06/2002	4 - 31/03/2002
1	Ativo Total	1.480.755	1.460.721
1.01	Ativo Circulante	627.326	621.558
1.01.01	Disponibilidades	137.728	152.851
1.01.02	Créditos	236.588	232.900
1.01.03	Estoques	205.389	193.601
1.01.04	Outros	47.621	42.206
1.02	Ativo Realizável a Longo Prazo	30.418	37.978
1.02.01	Créditos Diversos	23.666	28.954
1.02.02	Créditos com Pessoas Ligadas	5.735	7.886
1.02.02.01	Com Coligadas	5.735	7.886
1.02.02.02	Com Controladas	0	0
1.02.02.03	Com Outras Pessoas Ligadas	0	0
1.02.03	Outros	1.017	1.138
1.02.03.01	Impostos a recuperar	1.017	1.138
1.03	Ativo Permanente	823.011	801.185
1.03.01	Investimentos	2.260	2.260
1.03.01.01	Participações em Coligadas	0	0
1.03.01.02	Participações em Controladas	0	0
1.03.01.03	Outros Investimentos	2.260	2.260
1.03.02	Imobilizado	800.103	777.198
1.03.03	Diferido	20.648	21.727

01.01 - IDENTIFICAÇÃO

1 - CÓDIGO CVM	2 - DENOMINAÇÃO SOCIAL	3 - CNPJ
00315-8	CIA TECIDOS NORTE DE MINAS - COTEMINAS	22.677.520/0001-76

08.02 - BALANÇO PATRIMONIAL PASSIVO CONSOLIDADO (Reais Mil)

1 - CÓDIGO	2 - DESCRIÇÃO	3 - 30/06/2002	4 - 31/03/2002
2	Passivo Total	1.480.755	1.460.721
2.01	Passivo Circulante	237.776	269.892
2.01.01	Empréstimos e Financiamentos	114.600	122.860
2.01.02	Debêntures	0	0
2.01.03	Fornecedores	33.515	48.199
2.01.04	Impostos, Taxas e Contribuições	38.523	39.374
2.01.05	Dividendos a Pagar	1.944	29.716
2.01.06	Provisões	12.847	4.292
2.01.06.01	Imposto de renda e contribuição social	12.847	4.292
2.01.07	Dívidas com Pessoas Ligadas	0	0
2.01.08	Outros	36.347	25.451
2.01.08.01	Participações estatutárias	933	933
2.01.08.02	Outras contas a pagar	14.952	14.532
2.01.08.03	EGF - matéria prima	20.462	9.986
2.02	Passivo Exigível a Longo Prazo	112.452	112.080
2.02.01	Empréstimos e Financiamentos	42.232	52.866
2.02.02	Debêntures	0	0
2.02.03	Provisões	32.834	27.712
2.02.03.01	Imposto de renda	9.378	6.179
2.02.03.02	Provisões para impostos	23.456	21.533
2.02.04	Dívidas com Pessoas Ligadas	5.629	3.273
2.02.04.01	Empresas associadas	5.629	3.273
2.02.05	Outros	31.757	28.229
2.02.05.01	Prog. Ind. Modern. Industrial PROIM	20.206	19.910
2.02.05.02	Outras obrigações	11.551	8.319
2.03	Resultados de Exercícios Futuros	0	0
2.04	Participações Minoritárias	1.000	1.160
2.05	Patrimônio Líquido	1.129.527	1.077.589
2.05.01	Capital Social Realizado	830.549	830.549
2.05.02	Reservas de Capital	89.412	76.616
2.05.03	Reservas de Reavaliação	0	0
2.05.03.01	Ativos Próprios	0	0
2.05.03.02	Controladas/Coligadas	0	0
2.05.04	Reservas de Lucro	150.968	150.968
2.05.04.01	Legal	7.531	7.531
2.05.04.02	Estatutária	0	0
2.05.04.03	Para Contingências	0	0
2.05.04.04	De Lucros a Realizar	0	0
2.05.04.05	Retenção de Lucros	143.437	143.437
2.05.04.06	Especial p/ Dividendos Não Distribuídos	0	0
2.05.04.07	Outras Reservas de Lucro	0	0

01.01 - IDENTIFICAÇÃO

1 - CÓDIGO CVM 00315-8	2 - DENOMINAÇÃO SOCIAL CIA TECIDOS NORTE DE MINAS - COTEMINAS	3 - CNPJ 22.677.520/0001-76
---------------------------	--	--------------------------------

08.02 - BALANÇO PATRIMONIAL PASSIVO CONSOLIDADO (Reais Mil)

1 - CÓDIGO	2 - DESCRIÇÃO	3 -30/06/2002	4 -31/03/2002
2.05.04.07.01	Ações em tesouraria	0	0
2.05.05	Lucros/Prejuizos Acumulados	58.598	19.456

01.01 - IDENTIFICAÇÃO

1 - CÓDIGO CVM	2 - DENOMINAÇÃO SOCIAL	3 - CNPJ
00315-8	CIA TECIDOS NORTE DE MINAS - COTEMINAS	22.677.520/0001-76

09.01 - DEMONSTRAÇÃO DO RESULTADO CONSOLIDADO (Reais Mil)

1 - CÓDIGO	2 - DESCRIÇÃO	3 - 01/04/2002 a 30/06/2002	4 - 01/01/2002 a 30/06/2002	5 - 01/04/2001 a 30/06/2001	6 - 01/01/2001 a 30/06/2001
3.01	Receita Bruta de Vendas e/ou Serviços	251.373	488.459	214.257	416.534
3.02	Deduções da Receita Bruta	(35.664)	(69.927)	(32.891)	(61.876)
3.03	Receita Líquida de Vendas e/ou Serviços	215.709	418.532	181.366	354.658
3.04	Custo de Bens e/ou Serviços Vendidos	(142.206)	(282.146)	(117.926)	(232.409)
3.05	Resultado Bruto	73.503	136.386	63.440	122.249
3.06	Despesas/Receitas Operacionais	(18.747)	(50.924)	(29.566)	(58.150)
3.06.01	Com Vendas	(12.412)	(25.993)	(14.198)	(28.589)
3.06.02	Gerais e Administrativas	(13.200)	(26.284)	(13.584)	(25.653)
3.06.03	Financeiras	10.930	4.076	(1.274)	(2.612)
3.06.03.01	Receitas Financeiras	24.045	26.886	15.799	34.632
3.06.03.02	Despesas Financeiras	(13.115)	(22.810)	(17.073)	(37.244)
3.06.04	Outras Receitas Operacionais	75	433	70	140
3.06.05	Outras Despesas Operacionais	0	0	0	0
3.06.06	Resultado da Equivalência Patrimonial	(4.140)	(3.156)	(580)	(1.436)
3.07	Resultado Operacional	54.756	85.462	33.874	64.099
3.08	Resultado Não Operacional	320	272	1.685	1.239
3.08.01	Receitas	320	272	1.685	1.239
3.08.02	Despesas	0	0	0	0
3.09	Resultado Antes Tributação/Participações	55.076	85.734	35.559	65.338
3.10	Provisão para IR e Contribuição Social	(16.093)	(27.498)	(14.149)	(25.617)
3.11	IR Diferido	0	0	0	0
3.12	Participações/Contribuições Estatutárias	0	0	0	0
3.12.01	Participações	0	0	0	0
3.12.02	Contribuições	0	0	0	0
3.13	Reversão dos Juros sobre Capital Próprio	0	0	0	0
3.14	Participações Minoritárias	159	362	2.103	3.056
3.15	Lucro/Prejuízo do Período	39.142	58.598	23.513	42.777

01.01 - IDENTIFICAÇÃO

1 - CÓDIGO CVM	2 - DENOMINAÇÃO SOCIAL	3 - CNPJ
00315-8	CIA TECIDOS NORTE DE MINAS - COTEMINAS	22.677.520/0001-76

09.01 - DEMONSTRAÇÃO DO RESULTADO CONSOLIDADO (Reais Mil)

1 - CÓDIGO	2 - DESCRIÇÃO	3 - 01/04/2002 a 30/06/2002	4 - 01/01/2002 a 30/06/2002	5 - 01/04/2001 a 30/06/2001	6 - 01/01/2001 a 30/06/2001
	NÚMERO AÇÕES, EX-TESOURARIA (Mil)	5.284.207	5.284.207	5.284.207	5.284.207
	LUCRO POR AÇÃO (Reais)	0,00741	0,01109	0,00445	0,00810
	PREJUÍZO POR AÇÃO (Reais)				

00315-8 CIA TECIDOS NORTE DE MINAS - COTEMINAS 22.677.520/0001-76

06.01 - NOTAS EXPLICATIVAS

NOTAS EXPLICATIVAS ÀS DEMONSTRAÇÕES CONTÁBEIS

EM 30 DE JUNHO DE 2002

(Valores expressos em milhares de reais)

1. CONTEXTO OPERACIONAL

A Companhia de Tecidos Norte de Minas - COTEMINAS é uma companhia aberta que tem por objetivo social a produção e a comercialização de fios e tecidos em geral, importação e exportação, podendo participar do capital de outras empresas e adquirir títulos negociáveis no mercado de capitais.

A Sociedade é uma indústria líder do setor têxtil no Brasil e um dos maiores fabricantes integrados no país de tecidos para acessórios domésticos e vestuário. A Sociedade produz e comercializa fios, tecidos acabados e não acabados, confeccionados para cama, mesa e banho, e produtos em malha para vestuário, como camisetas, meias e cuecas. Seus produtos confeccionados são comercializados através das mais tradicionais marcas do mercado como Artex, Santista, Paládio, Calfat e Garcia, entre outras, para produtos de cama, mesa e banho, e Attitude e Jamm, entre outras, para produtos de vestuário, além de suprir grandes redes com marcas próprias e/ou exclusivas.

A Sociedade e suas filiais, exceto a filial de Blumenau, estão instaladas na área da Agência do Desenvolvimento do Nordeste - ADENE.

2. APRESENTAÇÃO DAS DEMONSTRAÇÕES CONTÁBEIS

a. Práticas Contábeis

As demonstrações contábeis anexas foram elaboradas de acordo com as práticas contábeis emanadas da legislação societária brasileira e disposições complementares da Comissão de Valores Mobiliários - CVM.

Os principais critérios adotados na elaboração dessas demonstrações contábeis são como segue:

(a) Apuração do Resultado--Todas as receitas e despesas estão demonstradas obedecendo ao regime de competência dos exercícios.

(b) Atualizações Monetárias e Cambiais--Os ativos e passivos sujeitos a atualizações monetárias ou cambiais estão atualizados até 30 de junho de 2002, de acordo com as taxas publicadas pelo Banco Central do Brasil - BACEN ou pelos índices contratualmente estipulados. Os ganhos e as perdas cambiais e as variações monetárias são reconhecidos no resultado do exercício.

(c) Aplicações Financeiras--São registradas ao custo, acrescido dos rendimentos auferidos até a data do balanço e classificadas no disponível por ter resgate não superior a 90 dias.

(d) Provisão para Devedores Duvidosos--É calculada em montante suficiente para cobrir eventuais perdas sobre os valores a receber.

00315-8 CIA TECIDOS NORTE DE MINAS - COTEMINAS 22.677.520/0001-76

06.01 - NOTAS EXPLICATIVAS

(e) Estoques--São avaliados ao custo médio de aquisição ou produção e são inferiores aos preços de mercado ou aos valores de realização.

(f) Investimentos--Os investimentos em controladas são avaliados pelo método de equivalência patrimonial. Os demais investimentos são avaliados ao custo corrigido até 31 de dezembro de 1995, reduzidos ao valor de realização, quando necessário.

(g) Imobilizado--Registrado ao custo corrigido monetariamente até 31 de dezembro de 1995. As depreciações são computadas pelo método linear com base nas taxas que levam em consideração a vida útil estimada dos bens.

(h) Diferido--Está representado, em sua maior parte, por despesas e gastos de organização em fase pré-operacional, corrigidos monetariamente até 31 de dezembro de 1995, que estão sendo amortizados a taxas de 10% a 20% ao ano.

(i) Provisão para Imposto de Renda--A provisão para imposto de renda é calculada à alíquota de 15% sobre o resultado tributável acrescido do adicional de 10% e registrada como se devida fosse, de acordo com a legislação fiscal. A parcela da provisão relativa à redução e à isenção do imposto de renda é revertida a crédito do patrimônio líquido.

(j) Provisão para Contribuição Social-- Foi constituída provisão para contribuição social que está refletida após o lucro operacional e calculada à alíquota de 9% sobre o resultado tributável.

(k) Juros sobre o Capital Próprio--Os juros sobre o capital próprio são contabilizados em despesas financeiras, como requerido pela legislação fiscal, e para efeito das demonstrações contábeis esses juros são eliminados das despesas financeiras e são apresentados na conta de lucros acumulados em contrapartida de dividendos a pagar no passivo circulante.

b. Critérios de Consolidação

As demonstrações contábeis consolidadas abrangem as demonstrações contábeis da controladora e das seguintes empresas controladas:

	Participação no capital total -	
	%	
	30.06.2002	30.06.2001
Coteminas International Ltd.	100	100
Wentex International Ltd.	100	100
Toália S.A. Indústria Têxtil (incorporada)	-	50
American Sportswear S.A.	50	50

O processo de consolidação das contas patrimoniais e de resultados corresponde à soma dos saldos das contas do ativo, passivo, receitas e despesas, segundo a sua natureza, complementada com a eliminação dos

00315-8 CIA TECIDOS NORTE DE MINAS - COTEMINAS 22.677.520/0001-76

06.01 - NOTAS EXPLICATIVAS

investimentos nas empresas controladas, dos saldos das contas entre as empresas incluídas na consolidação e dos lucros não realizados.

O resultado da controlada, incorporada, Toália S.A. Indústria Têxtil apurado até 30 de junho de 2001, foi incluído na apuração do resultado consolidado daquele período, e para o semestre findo em 30 de junho de 2002, as operações dessa controlada estão refletidas na controladora e conseqüentemente no consolidado.

As demonstrações contábeis das empresas controladas sediadas no exterior foram convertidas para reais, com base na taxa corrente do dólar vigente em 30 de junho de 2002, R\$2,8444 (R\$2,3236 em 31 de março de 2002 e R\$2,3204 em 31 de dezembro de 2001), e seguem os mesmos princípios contábeis da controladora.

Foi destacada no patrimônio líquido e no resultado a participação dos acionistas minoritários.

A conciliação entre o resultado e o patrimônio líquido da controladora e consolidado em 30 de junho de 2002 é como segue:

	Lucro líquido do período		Patrimônio líquido	
	30.06.2002	30.06.2001	30.06.2002	31.03.2002
Controladora	58.477	42.298	1.130.863	1.078.925
Resultados não realizados entre a controladora e suas controladas	121	479	(1.336)	(1.336)
Consolidado	58.598	42.777	1.129.527	1.077.589

00315-8 CIA TECIDOS NORTE DE MINAS - COTEMINAS 22.677.520/0001-76

06.01 - NOTAS EXPLICATIVAS

3. DUPLICATAS A RECEBER

	Controladora		Consolidado	
	30.06.2002	31.03.2002	30.06.2002	31.03.2002
Cientes no mercado interno	151.930	166.378	151.991	166.462
Cientes no mercado externo	92.008	73.406	92.171	74.012
	-----	-----	-----	-----
	243.938	239.784	244.162	240.474
Provisão para devedores duvidosos	(7.574)	(7.574)	(7.574)	(7.574)
	-----	-----	-----	-----
	236.364	232.210	236.588	232.900
	=====	=====	=====	=====

4. ESTOQUES

	Controladora		Consolidado	
	30.06.2002	31.03.2002	30.06.2002	31.03.2002
Matéria-prima e secundários	88.533	103.433	88.492	103.392
Produtos em elaboração	36.409	35.610	36.409	35.610
Produtos acabados	40.828	41.382	40.580	41.351
Adiantamentos a fornecedores	39.903	13.243	39.908	13.248
	-----	-----	-----	-----
	205.673	193.668	205.389	193.601
	=====	=====	=====	=====

00315-8 CIA TECIDOS NORTE DE MINAS - COTEMINAS 22.677.520/0001-76

06.01 - NOTAS EXPLICATIVAS

5. INVESTIMENTOS EM CONTROLADAS

	Patrimônio líquido	Participação - %	Resultado do período	Total de investimento na controladora		Resultado da equivalência patrimonial controladora	
				30.06.2002	31.03.2002	30.06.2002	30.06.2001
Toália S.A. Indústria Têxtil	-	-	-	-	-	-	(2.331)
Sucursal Argentina	(16.120)	100%	(5.169)	(16.120)	(11.846)	(6.065)	-
Coteminas International Ltd.	6.281	100%	9.368	6.281	(3.402)	8.798	(3.852)
Wentex International Ltd.	(6.322)	100%	2.843	(6.322)	(8.168)	1.154	(1.918)
American Sportswear S.A.	2.001	50%	(727)	1.001	1.161	(364)	(706)
				(15.160)	(22.255)	3.523	(8.807)
Reclassificação (*)				22.442	23.416	-	-
				7.282	1.161	3.523	(8.807)

(*) O valor referente às participações em controladas cujo patrimônio líquido é devedor foi reclassificado para o exigível a longo prazo na rubrica outras obrigações.

00315-8 CIA TECIDOS NORTE DE MINAS - COTEMINAS 22.677.520/0001-76

06.01 - NOTAS EXPLICATIVAS

a) Incorporação de Toália S.A. Indústria Têxtil:

Em 9 de novembro de 2001, a Sociedade incorporou sua controlada Toália S.A. Indústria Têxtil nos exatos termos ajustados entre ela e a Kuala S.A. (nova denominação de Artex S.A.) nos acordos de Associação e de Acionistas, firmados em 29 de setembro de 1997 e 22 de dezembro de 1997, respectivamente.

Inconformada com o resultado obtido no cálculo de relação de troca de ações previsto nos referidos acordos, em 18 de outubro de 2001, Kuala S.A. moveu ação ordinária contra a Sociedade, recepcionada na 21ª Vara Cível do Foro Central da Comarca de São Paulo.

A administração da Sociedade entende que cumpriu rigorosamente com as obrigações que assumiu nos acordos de Associação e de Acionistas firmados com Kuala S.A. e refuta veementemente quaisquer alegações de descumprimento de tais acordos. A Administração da Sociedade, baseada no cumprimento das cláusulas contratuais e na avaliação de seus advogados, não tem preocupação com qualquer questionamento judicial a esse respeito e portanto, nenhuma provisão para contingência foi constituída.

6. IMOBILIZADO

	Taxa anual de depreciação - %	Controladora		Consolidado	
		30.06.2002	31.03.2002	30.06.2002	31.03.2002
Terrenos e benfeitorias	-	14.151	14.151	14.169	14.170
Edifícios	1,67 a 4	245.063	242.016	245.063	242.016
Instalações	6,67 a 10	101.976	100.504	101.985	100.513
Equipamentos	4 a 20	656.358	637.970	656.358	638.000
Móveis e utensílios	10	9.872	9.422	9.930	9.482
Veículos	20	10.377	10.241	10.414	10.278
Marcas e patentes	-	13.885	13.865	15.268	15.379
UHE - Porto Estrela (*)	2 a 10	36.137	36.836	36.137	36.836
Obras em andamento	-	31.356	17.181	31.356	17.181
Outros	5 a 10	5.407	5.396	5.664	5.627
		-----	-----	-----	-----
		1.124.582	1.087.582	1.126.344	1.089.482
Depreciação acumulada		(324.645)	(310.563)	(326.241)	(312.284)
		-----	-----	-----	-----
		799.937	777.019	800.103	777.198
		=====	=====	=====	=====

(*) Representa 1/3 dos investimentos para construção da Usina Hidroelétrica de Porto Estrela, localizada no Rio Santo Antonio, a 270km de Belo Horizonte, com potência instalada de 112MW, através do consórcio formado por Companhia Energética de Minas Gerais - CEMIG, Companhia Vale do Rio Doce e a Sociedade, e iniciou sua geração no final de 2001.

00315-8 CIA TECIDOS NORTE DE MINAS - COTEMINAS 22.677.520/0001-76

06.01 - NOTAS EXPLICATIVAS

7. DIFERIDO

	Controladora		Consolidado	
	30.06.2002	31.03.2002	30.06.2002	31.03.2002
Despesas pré-operacionais e outras	36.265	36.263	45.278	43.777
Amortização acumulada	(19.781)	(18.389)	(24.630)	(22.050)
	-----	-----	-----	-----
	16.484	17.874	20.648	21.727
	=====	=====	=====	=====

8. EGF – MATÉRIA-PRIMA

Representa financiamentos específicos para compras de matéria-prima (algodão), concedidos pelo Governo Federal, com encargos de 8,75% a.a. e com vencimento até fevereiro de 2003.

00315-8 CIA TECIDOS NORTE DE MINAS - COTEMINAS 22.677.520/0001-76

06.01 - NOTAS EXPLICATIVAS

9. EMPRÉSTIMOS E FINANCIAMENTOS

	Moeda	Taxa anual de juros - %	Vencimento	Controladora		Consolidado	
				30.06.2002	31.03.2002	30.06.2002	31.03.2002
Adiantamento de contrato de câmbio:							
Banco do Brasil S.A.	US\$	1,99/2,17	2002	-	34.863	-	34.863
				-----	-----	-----	-----
				-	34.863	-	34.863
Moeda nacional:							
Banco Nacional de Desenvolvimento							
Econômico e Social - BNDES	R\$	TJLP + 1,0/1,5	2003	66.142	65.069	66.142	65.069
				-----	-----	-----	-----
				66.142	65.069	66.142	65.069
Moeda estrangeira:							
International Finance Corporation - IFC	US\$	2,5/2,75 (1)	2007	57.275	45.860	57.275	45.860
Tomen Corporation	CHF(2)	1,5 (1)	2003	13.385	13.261	13.894	13.837
Vouk Machine	US\$/EUR	7,0/9,0	2002	711	509	711	509
ABN AMRO Bank	US\$	1,25 (1)	2002	-	-	1.570	1.264
Banco Itaú S.A.	US\$	1,25 (1)	2002	-	-	17.240	14.324
				-----	-----	-----	-----
				71.371	59.630	90.690	75.794
				-----	-----	-----	-----
Total				137.513	159.562	156.832	175.726
Parcelas de curto prazo				(95.281)	(106.696)	(114.600)	(122.860)
Parcelas de longo prazo				42.232	52.866	42.232	52.866
				=====	=====	=====	=====

(1) Mais LIBOR.

(2) Vide nota 15.c às demonstrações contábeis.

Em 30 de junho de 2002 os empréstimos são garantidos por bens do imobilizado no montante de R\$98.652 e por garantias bancárias, avais e recebíveis no montante de R\$40.408.

Os vencimentos dos empréstimos são como segue:

	Consolidado	
	30.06.2002	31.03.2002
2002	68.596	114.366
2003	56.560	35.483
2004	15.677	12.806
2005	5.333	4.357
2006	5.333	4.357
2007	5.333	4.357
	-----	-----
	156.832	175.726
	=====	=====

10. PATRIMÔNIO LÍQUIDO

00315-8 CIA TECIDOS NORTE DE MINAS - COTEMINAS 22.677.520/0001-76

06.01 - NOTAS EXPLICATIVAS

a. Capital Social

O capital social subscrito e realizado está representado como segue:

	<u>30.06.2002</u>	<u>31.03.2002</u>
Ordinárias	2.176.597.891	2.176.597.891
Preferenciais	3.107.609.163	3.107.609.163
	-----	-----
	5.284.207.054	5.284.207.054
	=====	=====

Todas as ações são nominativas e sem valor nominal. As ações preferenciais não possuem direito de voto e gozam das seguintes vantagens: (a) prioridade no reembolso do capital na hipótese de liquidação; (b) prioridade na distribuição de dividendos; e (c) recebimento de um dividendo mínimo de 2% sobre a parcela do capital por elas representado.

Em Assembléia Geral Extraordinária realizada em 9 de novembro de 2001, por ocasião da incorporação de Toália S.A. Indústria Têxtil, foi aprovado aumento de capital no valor de R\$30.549, com emissão de uma única ação preferencial.

00315-8 CIA TECIDOS NORTE DE MINAS - COTEMINAS 22.677.520/0001-76

06.01 - NOTAS EXPLICATIVAS

b. Mutações do patrimônio líquido (semestral)

	Capital social	Reservas de capital		Reservas de lucros		Lucros acumulados	Total
		Incentivos fiscais	Isenção de imposto de renda	Legal	Retenção de lucros		
SALDOS EM 31 DE DEZEMBRO DE 2001	830.549	20.412	49.497	7.531	144.894	-	1.052.883
Subvenção para investimentos	-	4.738	-	-	-	-	4.738
Isenção de imposto de renda (Lei nº 4.239/63)	-	-	14.765	-	-	-	14.765
Lucro líquido do período	-	-	-	-	-	58.477	58.477
SALDOS EM 30 DE JUNHO DE 2002	830.549	25.150	64.262	7.531	144.894	58.477	1.130.863

00315-8 CIA TECIDOS NORTE DE MINAS - COTEMINAS 22.677.520/0001-76

06.01 - NOTAS EXPLICATIVAS

c. Mutações do patrimônio líquido (1º trimestre de 2002)

	Capital social	Reservas de capital		Reservas de lucros		Lucros acumulados	Total
		Incentivos fiscais	Isenção de imposto de renda	Legal	Retenção de lucros		
SALDOS EM 31 DE DEZEMBRO DE 2001	830.549	20.412	49.497	7.531	144.894	-	1.052.883
Subvenção para investimentos	-	46	-	-	-	-	46
Isenção de imposto de renda (Lei nº 4.239/63)	-	-	6.661	-	-	-	6.661
Lucro líquido do trimestre	-	-	-	-	-	19.335	19.335
SALDOS EM 31 DE MARÇO DE 2002	830.549	20.458	56.158	7.531	144.894	19.335	1.078.925

00315-8 CIA TECIDOS NORTE DE MINAS - COTEMINAS 22.677.520/0001-76

06.01 - NOTAS EXPLICATIVAS

d. Mutações do patrimônio líquido (2º trimestre de 2002)

	Capital social	Reservas de capital		Reservas de lucros		Lucros acumulados	Total
		Incentivos fiscais	Isenção de imposto de renda	Legal	Retenção de lucros		
SALDOS EM 31 DE MARÇO DE 2002	830.549	20.458	56.158	7.531	144.894	19.335	1.078.925
Subvenção para investimentos	-	4.692	-	-	-	-	4.692
Isenção de imposto de renda (Lei nº 4.239/63)	-	-	8.104	-	-	-	8.104
Lucro líquido do trimestre	-	-	-	-	-	39.142	39.142
SALDOS EM 30 DE JUNHO DE 2002	830.549	25.150	64.262	7.531	144.894	58.477	1.130.863

00315-8	CIA TECIDOS NORTE DE MINAS - COTEMINAS	22.677.520/0001-76
---------	--	--------------------

06.01 - NOTAS EXPLICATIVAS

e. Dividendos Propostos

Aos acionistas é assegurado um dividendo correspondente a 1/3 do lucro líquido do exercício, observadas as vantagens legais e estatutárias atribuídas a cada espécie de ação.

Em Assembléia Geral Ordinária realizada em 26 de abril de 2002, foi aprovada a proposta de distribuição de dividendos no montante de R\$30.483, sendo R\$21.031 correspondente a juros sobre capital próprio, valor este sujeito a retenção de imposto de renda na fonte à alíquota de 15%, nos termos da legislação em vigor, para todos os acionistas com posição acionária em 31 de dezembro de 2001 e, R\$9.452, também, para todos os acionistas, com posição acionária na data da Assembléia. Os dividendos, correspondentes ao valor bruto de R\$5,7687 por lote de mil ações, foram colocados à disposição dos acionistas, a partir do dia 25 de junho de 2002.

00315-8 CIA TECIDOS NORTE DE MINAS - COTEMINAS 22.677.520/0001-76

06.01 - NOTAS EXPLICATIVAS

11. TRANSAÇÕES COM PARTES RELACIONADAS

	A receber		A pagar	
	30.06.2002	31.03.2002	30.06.2002	31.03.2002
Controladas:				
Coteminas International Ltd.	45.893	47.719	-	-
Wentex International Ltd.	15.329	17.922	-	-
Sucursal Argentina	-	-	252	145
American Sportswear S.A.	4	-	-	1.717
	-----	-----	-----	-----
	61.226	65.641	252	1.862
	=====	=====	=====	=====
Associadas:				
ECOPAR - Emp. Com. e Part. Ltda.	-	5	-	-
ECONORTE - Emp. Construtora Norte de Minas Ltda.	-	-	1.376	485
Empresa Nacional de Comércio, Rédito e Participações S.A. – ENCORPAR	-	-	2.094	1.645
Wembley Palace Hotel Ltda.	-	17	307	-
Wembley S.A.	-	1.957	1.852	-
Holtex Inc.	-	-	-	4
Innotex International Ltd.	-	-	-	20
José Alencar Gomes da Silva – Com. Partic. e Empreend. S.A.	-	525	-	-
Fazenda do Cantagalo Ltda.	-	-	-	118
	-----	-----	-----	-----
	-	2.504	5.629	2.272
	=====	=====	=====	=====

Os saldos referem-se a empréstimos com vencimentos a longo prazo, cujos encargos, para controladas e associadas, foram calculados de acordo com as taxas equivalentes às praticadas pelo mercado financeiro (100% da variação do Certificado de Depósito Interbancário - CDI para empresas sediadas no Brasil e LIBOR mais 3% ao ano para empresas sediadas no exterior).

12. IMPOSTO DE RENDA E CONTRIBUIÇÃO SOCIAL

a. Incentivos Fiscais

Todas as unidades fabris da Sociedade, exceto a unidade de Blumenau, estão localizadas na região da Agência de Desenvolvimento do Nordeste - ADENE, beneficiando-se de incentivos fiscais federais e estaduais.

Os incentivos fiscais federais e estaduais da Sociedade e de suas unidades fabris estão programados para expirar em diferentes datas, dependendo da instalação industrial em questão, de 31 de dezembro de 2002 a 31 de dezembro de 2010.

00315-8 CIA TECIDOS NORTE DE MINAS - COTEMINAS 22.677.520/0001-76

06.01 - NOTAS EXPLICATIVAS

Esses incentivos são calculados a partir das vendas brutas e do imposto de renda devido sobre o resultado obtido nas operações comerciais e industriais, contabilizados como dedução de vendas ou como despesa de imposto de renda em contrapartida à reserva de capital.

b. Conciliação da Despesa de Imposto de Renda

	Controladora		Consolidado	
	30.06.2002	30.06.2001	30.06.2002	30.06.2001
Lucro líquido antes dos impostos e da participação estatutária	85.975	67.915	85.734	65.338
Equivalência patrimonial	(3.523)	8.807	3.156	1.436
Lucros não realizados em controladas	-	-	(121)	(479)
Minoritários	-	-	362	3.056
Prejuízos fiscais em controladas	-	-	(6.679)	7.370
Outras, líquidas	87	62	87	63
Resultado tributável	82.539	76.784	82.539	76.784
Alíquota de 25%	20.623	19.184	20.623	19.184
Outras deduções líquidas	(555)	(467)	(555)	(467)
Despesa de imposto de renda	20.068	18.717	20.068	18.717

c. Conciliação da Despesa de Contribuição Social

	Controladora		Consolidado	
	30.06.2002	30.06.2001	30.06.2002	30.06.2001
Resultado tributável (vide item "b" acima)	82.539	76.784	82.539	76.784
Depósitos judiciais (Pis, Cofins)	-	(62)	-	(62)
Outras, líquidas	(17)	(44)	(17)	(44)
Base de cálculo	82.522	76.678	82.522	76.678
Despesa de contribuição social (9%)	7.430	6.900	7.430	6.900

00315-8 CIA TECIDOS NORTE DE MINAS - COTEMINAS 22.677.520/0001-76

06.01 - NOTAS EXPLICATIVAS

d. Impostos a Recuperar e Impostos Diferidos

	Consolidado	
	30.06.2002	31.03.2002
Ativo:		
Impostos a Recuperar-		
Imposto sobre Valor Agregado – IVA	518	577
Imposto de renda sobre ativos	499	561
	-----	-----
	1.017	1.138
	=====	=====
Passivo:		
Impostos Diferidos-		
Imposto de renda sobre depreciação acelerada incentivada	7.313	6.179
Imposto de renda e contribuições sociais sobre variação cambial	2.065	-
	-----	-----
	9.378	6.179
	=====	=====

Os impostos antecipados como IRRF sobre aplicações financeiras, imposto de renda e contribuição social devidos mensalmente pelo regime de estimativa e eventuais saldos credores de Imposto sobre Circulação de Mercadorias e Serviços - ICMS estão demonstrados líquidos dos saldos a pagar ou consignados em outros créditos a receber no ativo circulante.

13. PROGRAMA DE INDUÇÃO À MODERNIZAÇÃO
INDUSTRIAL - PROIM

A Sociedade possui crédito junto ao Fundo de Incentivo à Industrialização - FIND, por intermédio do Banco de Desenvolvimento de Minas Gerais - BDMG, para financiar projeto em sua unidade de Montes Claros - MG, com encargos de 3,5% ao ano mais variação do IGP-M, vencíveis a partir de dezembro de 2000 em seis parcelas anuais.

14. PROVISÃO PARA CONTINGÊNCIA

A Sociedade vem discutindo judicialmente a legalidade de alguns tributos e reclamações trabalhistas. A provisão foi constituída pela totalidade dos débitos em discussão.

Em 30 de junho de 2002, as provisões para contingência acumulam R\$23.456. Desse total R\$15.411 são relativos ao questionamento da mudança na base de cálculo e majoração da alíquota do PIS e COFINS.

00315-8 CIA TECIDOS NORTE DE MINAS - COTEMINAS 22.677.520/0001-76

06.01 - NOTAS EXPLICATIVAS

A Sociedade efetuou todos os depósitos das importâncias questionadas judicialmente, que estão consignados na rubrica de Depósitos judiciais e outros no Ativo Realizável a Longo Prazo.

15. INSTRUMENTOS FINANCEIROS

a) Gerenciamento de risco-

A Sociedade participa em operações envolvendo instrumentos financeiros exclusivamente com relação a suas atividades e com o objetivo principal de reduzir a exposição aos riscos de mercado, de moeda e taxa de juros de seus ativos e passivos operacionais.

b) Exposição cambial-

	Consolidado	
	30.06.2002	31.03.2002
Disponível (1)	101.712	82.211
Duplicatas a receber (1)	92.171	74.012
Fornecedores (1)	(1.645)	(1.394)
Empréstimos e financiamentos (2)	(90.690)	(110.657)
	-----	-----
	101.548	44.172
	=====	=====

(1) Valores indexados ao dólar norte americano.

(2) Vide composição de moedas na nota explicativa nº 9 às demonstrações contábeis.

c) Valores estimados de mercado-

Os ativos e passivos financeiros estão representados no balanço patrimonial pelos valores de custo e respectivas apropriações de receitas e despesas incorridas até o término do exercício social, os quais se equivalem ao valor de mercado.

A Sociedade possui contrato de swap de moedas, de franco suíço (CHF) para o iene japonês (JPY), no montante equivalente a R\$12.997 (CHF6.767 mil) e R\$13.506 (JPY567.759 mil). O valor de R\$509 está provisionado na rubrica de empréstimos e financiamentos, no passivo circulante.

00315-8 CIA TECIDOS NORTE DE MINAS - COTEMINAS 22.677.520/0001-76

06.01 - NOTAS EXPLICATIVAS

d) Risco de crédito-

A Sociedade está sujeita a risco de crédito com respeito as suas aplicações financeiras. Esse risco é mitigado pela política de aplicar os recursos disponíveis somente em instituições financeiras de 1ª linha. O saldo do disponível está representado por aplicações financeiras como segue:

	Consolidado	
	30.06.2002	31.03.2002
Fundo de renda fixa – DI	36.016	69.437
Fundos cambiais (US\$)	38.079	36.606
Depósitos no exterior	63.633	45.605
Outras aplicações	-	1.203
	-----	-----
	137.728	152.851
	=====	=====

O risco de crédito em duplicatas a receber é reduzido devido à pulverização dos saldos em diversos clientes, não havendo concentração superior a 6,0% do saldo de duplicatas a receber em um só cliente, exceção feita a 1 cliente no exterior que representa 28% desse saldo.

16. COBERTURA DE SEGUROS

A Sociedade adota a política de manter cobertura de seguros para os bens do ativo imobilizado, valores e estoques sujeitos a riscos. Em 30 de junho de 2002, as coberturas de seguros existentes são suficientes para cobrir eventuais sinistros.

17. INVESTIMENTOS NA ARGENTINA

A Argentina está atravessando um período de severa instabilidade econômica e política. Desde o final de dezembro de 2001, o governo argentino adotou medidas significativas, incluindo a suspensão dos pagamentos de serviços da dívida pública, saída do regime de conversibilidade, desvalorização do Peso Argentino e a imposição de severas restrições à disponibilidade dos recursos depositados junto ao sistema financeiro.

Em conformidade com as práticas contábeis brasileiras, a Sociedade ajustou as demonstrações contábeis de sua Sucursal Argentina para refletir as prováveis perdas decorrentes de ajustes cambiais naquele país, considerando a paridade do peso em relação ao dólar em \$3,80 (\$2,85 em 31 de março de 2002 e \$1,70 em 31 de dezembro de 2001).

* * * * *

00315-8	CIA TECIDOS NORTE DE MINAS - COTEMINAS	22.677.520/0001-76
---------	--	--------------------

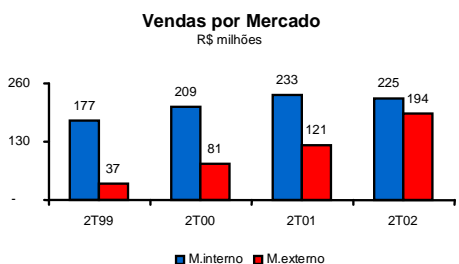
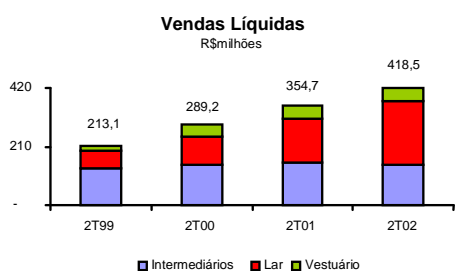
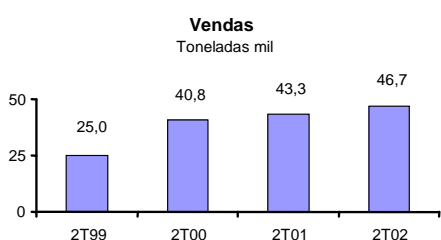
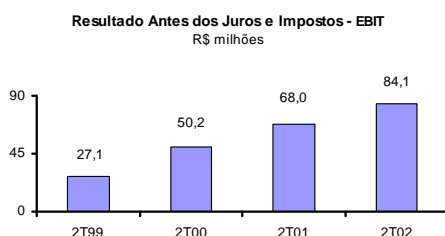
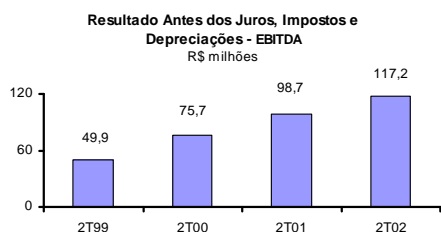
06.01 - NOTAS EXPLICATIVAS

00315-8	CIA TECIDOS NORTE DE MINAS - COTEMINAS	22.677.520/0001-76
---------	--	--------------------

07.01 - COMENTÁRIO DO DESEMPENHO DA COMPANHIA NO TRIMESTRE

Vide Grupo 08 – Comentário do Desempenho Consolidado

12.01 - COMENTÁRIO DO DESEMPENHO CONSOLIDADO NO TRIMESTRE



INFORMAÇÕES ACUMULADAS PARA OS TRIMESTRES FINDOS EM JUNHO:

Demonstração de Resultados

(Em milhares de reais - Acumulado)	Jun/02	Jun/01	%Var	Jun/00	Jun/99
Vendas brutas	488.459	416.534	17,3	347.559	256.948
Vendas líquidas	418.532	354.658	18,0	289.210	213.073
Custo das vendas	-282.146	-232.408	21,4	-200.380	-153.272
Margem bruta	136.386	122.249	11,6	88.830	59.801
Despesas de vendas, gerais e administrativas	-52.277	-54.242	-3,6	-38.635	-32.672
EBIT (1)	84.109	68.007	23,7	50.195	27.129
Depreciação e Amortização	33.076	30.679	7,8	25.518	22.761
EBITDA (2)	117.185	98.686	18,7	75.713	49.890
Resultado financeiro líquido	4.076	-2.612	-	-2.572	-475
Variação cambial (março/1999)	-	-	-	-	-34.580
Lucro antes dos impostos	85.734	65.338	32,1	46.768	-6.686
Lucro líquido	58.598	42.778	32,9	29.433	-5.142
Lucro líquido por mil ações	11,07	8,00	32,9	7,13	-1,54
Ações em circulação (milhões) (3)	5.284	5.284	-	4.128	3.337

Demonstração de Resultados (%)

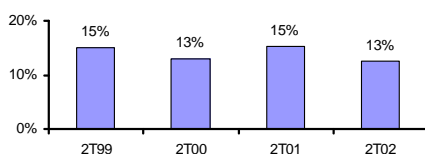
	Jun/02	Jun/01	Jun/00	Jun/99
Vendas líquidas	100,0	100,0	100,0	100,0
Custo das vendas	-67,4	-65,5	-69,3	-71,9
Margem bruta	32,6	34,5	30,7	28,1
Despesas de vendas, gerais e administrativas	-12,5	-15,3	-13,4	-15,3
EBIT	20,1	19,2	17,4	12,7
Depreciação e Amortização	7,9	8,7	8,8	10,7
EBITDA	28,0	27,9	26,2	23,4
Resultado financeiro líquido	1,0	-0,1	-0,1	-16,5
Lucro antes dos impostos	20,5	18,4	16,2	-3,1
Lucro líquido	14,0	12,1	10,2	-2,4

Balço Patrimonial (R\$M)

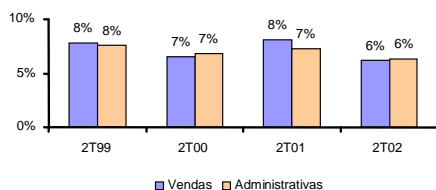
	Jun/02	Dez/01	Dez/00	Dez/99
Disponível	137.728	153.389	150.326	172.272
Ativo circulante	627.326	599.273	573.603	472.737
Realizável a longo prazo	30.418	28.392	28.437	16.475
Ativo imobilizado, líquido	800.103	777.748	738.295	663.716
Total do ativo	1.480.755	1.430.964	1.370.301	1.182.137
Dividendos propostos	-	27.328	20.365	12.078
Financiamentos de curto prazo(4)	114.600	73.440	40.014	94.452
Passivo circulante	237.776	245.967	242.267	196.606
Financiamentos de longo prazo (5)	42.232	76.845	116.806	73.022
Patrimônio líquido	1.129.527	1.052.790	961.953	867.384
Total do passivo	1.480.755	1.430.964	1.370.301	1.182.137

- (1) Calculado como sendo as vendas líquidas menos o custo de vendas e as despesas de vendas, gerais e administrativas.
- (2) Calculado como o resultado operacional (1) mais as despesas de depreciação e amortização do período.
- (3) Calculado com base no número de ações em circulação no final do respectivo período.
- (4) Inclui a parcela corrente do financiamento de longo prazo.
- (5) Exclui a parcela corrente do financiamento de longo prazo.

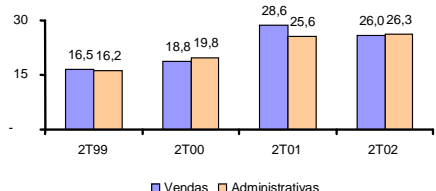
Despesas de vendas, gerais e administrativas
S, G & A



Despesas de Vendas e Administrativas



Despesas de Vendas e Administrativas
R\$ milhões



Vendas por segmento:	Jun/02	Jun/01	Jun/00	Jun/99
Em toneladas:				
Intermediários	27.113	28.701	29.080	16.874
Lar	16.250	11.359	7.954	5.985
Vestuário	3.326	3.230	3.770	2.169
Total	46.689	43.290	40.804	25.028
Em % de toneladas:				
Intermediários	58,1	66,3	71,3	67,4
Lar	34,8	26,2	19,5	23,9
Vestuário	7,1	7,5	9,2	8,7
Total	100,0	100,0	100,0	100,0
Em milhões de reais:				
Intermediários	142,2	153,2	143,3	129,8
Lar	232,2	156,2	102,0	67,2
Vestuário	44,1	45,3	43,9	16,1
Total	418,5	354,7	289,2	213,1
Em % de reais:				
Intermediários	34,0	43,2	49,6	60,9
Lar	55,5	44,0	35,3	31,5
Vestuário	10,5	12,8	15,1	7,6
Total	100,0	100,0	100,0	100,0
Em reais por kg:				
Intermediários	5,24	5,34	4,92	7,69
Lar	14,29	13,76	12,82	11,23
Vestuário	13,26	14,03	11,64	7,42
Total	8,96	8,19	7,08	8,22

Vendas Líquidas: A receita líquida de vendas no 1º semestre de 2002 atingiu R\$418,5 milhões, registrando um aumento de 18,0% em relação ao mesmo semestre do ano anterior. Esse aumento decorre do incremento de 7,9% nos volumes produzidos e vendidos, associado a um aumento de 9,4% no preço médio de venda, motivado por maior participação de produtos para o lar na composição das vendas totais. As vendas de produtos para o lar cresceram 43,1% e a participação desses produtos no mix de venda foi de 34,8% enquanto que no 1º semestre de 2001 foi de 26,2%. (vide quadro de vendas por segmento na página 4)

Custos das vendas e margem bruta: A margem bruta que no 1º trimestre/02 foi de 31,0%, neste trimestre foi de 34,1%, praticamente alcançando as margens obtidas no 1º semestre de 2001.

Custo de Produtos Vendidos	R\$/Quilos		Variação
	Jun/02	Jun/01	
Insumos comprados ³ s	3,87	3,43	12,8%
Depreciação e amortização	0,59	0,59	-
Outros custos de conversão	1,58	1,35	17,0%
CPV Total	6,04	5,37	12,5%

O custo por quilo neste semestre foi de R\$6,04 e no mesmo semestre do ano anterior foi de R\$5,37, representando um aumento de 12,5%, em grande parte explicado pela produção de um mix de produtos mais elaborados com maior absorção de insumos como embalagens e químicos, e por um efetivo aumento de

preço desses mesmos insumos, além de aumento nos custos com a mão de obra.

Despesas de vendas, gerais e administrativas: No 1º semestre de 2002 essas despesas somaram R\$52,3 milhões e no 1º semestre de 2001 R\$54,2 milhões. Conforme demonstramos no quadro abaixo, as despesas variáveis de vendas ficaram estáveis, enquanto que as vendas cresceram 18,0%. Como despesas variáveis estão consideradas as comissões, fretes e royalties. As despesas fixas recuaram em 7,7%.

Despesas com vendas, gerais e administrativas	R\$mil		Variação
	Jun/02	Jun/01	
Depreciação e Amortização	5.446	5.160	5,5%
Despesas fixas	27.552	29.865	-7,7%
Despesas variáveis	19.279	19.219	0,3%
S, G & A total	52.277	54.242	-3,6%

Resultado das operações "EBIT": O resultado das operações no 1º semestre/02 foi de R\$84,1 milhões, o que representa um crescimento de 23,7% em relação aos R\$68,0 milhões alcançados no mesmo semestre do ano anterior. Em relação ao 1º trimestre de 2002, o EBIT cresceu 32,2%, e em relação ao 2º trimestre de 2001 cresceu 34,3%. Todos esses crescimentos são explicados pela melhora do mix de venda e do volume exportado, associado à redução das despesas administrativas e de venda.

Geração de caixa operacional (EBITDA): O EBITDA gerado neste semestre alcançou R\$117,2 milhões, registrando um crescimento de 18,7% em relação aos R\$98,7 milhões obtidos no 1º semestre do ano anterior. As principais aplicações desses recursos foram em investimentos de R\$49,6 milhões no ativo imobilizado, crescimento do capital circulante líquido em 36,2 milhões, líquidos da redução de exigíveis de longo prazo no valor de R\$17,3 milhões.

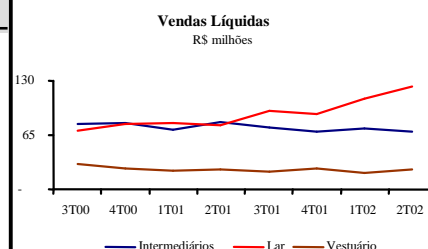
Resultado financeiro: O resultado financeiro líquido neste semestre foi uma receita de R\$4,1 milhões contra uma despesa de R\$2,6 milhões no mesmo semestre do ano anterior. O resultado financeiro neste 2º trimestre foi de R\$10,9 milhões.

Lucro Líquido: A Sociedade encerrou o semestre com um lucro líquido de 58,6 milhões, 32,9% maior que o semestre anterior. Neste trimestre o lucro líquido apurado foi de R\$39,1 milhões, 101,2% maior que os R\$19,5 milhões apurados no 1º trimestre deste ano e 66,5% maior que o mesmo trimestre do ano anterior.

INFORMAÇÕES PARA OS TRIMESTRES FINDOS EM 2002, 2001 E 2000:

Demonstração do Resultado	3T00	4T00	1T01	2T01	3T01	4T01	1T02	2T02	%Var. 2T/1T02	%Var. 2T02/01
Vendas líquidas	180.663	182.726	173.292	181.366	190.210	182.765	202.823	215.709	6,4	18,9
Custo das vendas	-122.845	-121.797	-114.483	-117.926	-124.270	-123.268	-139.940	-142.206	1,6	20,6
Margem bruta	57.818	60.929	58.809	63.440	65.940	59.497	62.883	73.503	16,9	15,9
Despesas de vendas e administrativas	-24.976	-27.971	-26.458	-27.783	-28.970	-23.801	-26.665	-25.612	-3,9	-7,8
EBIT (1)	32.842	32.958	32.351	35.657	36.970	35.696	36.218	47.891	32,2	34,3
Depreciação e Amortização	14.096	15.620	14.796	15.883	15.979	18.351	16.167	16.909	4,6	6,5
EBITDA (2)	46.938	48.578	47.147	51.540	52.949	54.047	52.385	64.800	-23,7	25,7
Resultado financeiro líquido	- 4.710	-10.135	-1.338	-1.274	469	-12.178	-6.855	10.930	-	-
Lucro antes dos impostos	27.268	21.267	29.780	35.557	36.878	22.053	30.658	55.076	79,6	54,9
Lucro líquido	17.393	19.752	19.264	23.514	22.205	22.083	19.456	39.142	101,2	66,5
Lucro líquido por mil ações	4,21	3,73	3,65	4,45	4,20	4,18	3,68	7,41	101,2	66,5
Volume vendido	23.783	22.842	21.924	21.366	21.843	23.044	23.868	22.820	-4,4	6,8
Preço médio	7,60	7,99	7,90	8,49	8,71	7,93	8,50	9,45	11,2	11,3

Demonstração de Resultado	3T00	4T00	1T01	2T01	3T01	4T01	1T02	2T02
Vendas líquidas	100	100	100	100	100	100	100	100
Custo das vendas	-68	-67	-66	-65	-65	-67	-69	-66
Margem bruta	32	33	34	35	35	33	31	34
Despesas de vendas e administrativas	-14	-15	-15	-15	-15	-13	-13	-12
EBIT (1)	18	18	19	20	20	20	18	22
Depreciação e Amortização	8	9	8	9	8	10	8	8
EBITDA (2)	26	27	27	28	28	30	26	30
Resultado financeiro líquido	-3	-6	0	-1	0	-7	-3	5
Lucro antes dos impostos	15	12	17	20	19	12	15	26
Lucro líquido	10	11	11	13	12	12	10	18



00315-8 CIA TECIDOS NORTE DE MINAS - COTEMINAS 22.677.520/0001-76

08.01 - COMENTÁRIO DO DESEMPENHO CONSOLIDADO NO TRIMESTRE

Vendas por segmento:	3T00	4T00	1T01	2T01	3T01	4T01	1T02	2T02
Em toneladas:								
Intermediários	15.544	14.895	14.232	14.469	13.962	13.592	14.300	12.813
Lar	5.411	5.795	6.021	5.338	6.504	7.587	7.979	8.271
Vestuário	2.828	2.152	1.671	1.559	1.377	1.865	1.589	1.736
Total	23.783	22.842	21.924	21.366	21.843	23.044	23.868	22.820
Em % de toneladas:								
Intermediários	65,4	65,2	64,9	67,7	63,5	59,0	59,9	56,1
Lar	22,8	25,4	27,5	25,0	29,8	32,9	33,4	36,2
Vestuário	11,8	9,4	7,6	7,3	6,7	8,1	6,7	7,7
Total	100,0	100,0	100,0	100,0	100,0	100,0	100,0	100,0
Em milhões de reais:								
Intermediários	78,7	79,2	71,7	81,5	74,6	68,4	73,1	69,0
Lar	70,9	78,1	79,7	76,5	94,4	89,6	109,4	122,9
Vestuário	31,1	25,4	21,9	23,4	21,2	24,7	20,3	23,8
Total	180,7	182,7	173,3	181,4	190,2	182,7	202,8	215,7
Em % de reais:								
Intermediários	43,6	43,3	41,4	44,9	39,0	37,5	36,0	32,0
Lar	39,2	42,8	46,0	42,2	50,0	49,0	53,9	57,0
Vestuário	17,2	13,9	12,6	12,9	11,0	13,5	10,1	11,0
Total	100,0	100,0	100,0	100,0	100,0	100,0	100,0	100,0
Em reais por kg:								
Intermediários	5,06	5,31	5,04	5,63	5,34	5,03	5,11	
	5,39							
Lar	13,10	13,47	13,22	14,33	14,51	11,80	13,71	
	14,86							
Vestuário	10,99	11,80	13,11	15,01	15,39	13,24	12,77	
	13,71							
Total	7,60	7,99	7,90	8,49	8,71	7,93	8,50	
	9,45							

Os números em reais do 4º trimestre de 2001 sofreram todo o efeito da desvalorização do peso argentino em relação ao dólar, na paridade de \$1,70 para US\$1,00.

01.01 - IDENTIFICAÇÃO

1 - CÓDIGO CVM 00315-8	2 - DENOMINAÇÃO SOCIAL CIA TECIDOS NORTE DE MINAS - COTEMINAS	3 - CNPJ 22.677.520/0001-76
---------------------------	--	--------------------------------

09.01 - PARTICIPAÇÕES EM SOCIEDADES CONTROLADAS E/OU COLIGADAS

1- ITEM	2 - RAZÃO SOCIAL DA CONTROLADA/COLIGADA	3 - CNPJ	4 - CLASSIFICAÇÃO	5 - % PARTICIPAÇÃO NO CAPITAL DA INVESTIDA	6 - % PATRIMÔNIO LÍQUIDO DA INVESTIDORA
7 - TIPO DE EMPRESA	8 - NÚMERO DE AÇÕES DETIDAS NO TRIMESTRE ATUAL (Mil)		9 - NÚMERO DE AÇÕES DETIDAS NO TRIMESTRE ANTERIOR (Mil)		
02	COTEMINAS INTERNATIONAL LTD.	. . / -	FECHADA CONTROLADA	100,00	0,56
EMPRESA COMERCIAL, INDUSTRIAL E OUTRAS			5		5
03	WENTEX INTERNATIONAL LTD.	. . / -	FECHADA CONTROLADA	100,00	-0,56
EMPRESA COMERCIAL, INDUSTRIAL E OUTRAS			5		5
04	AMERICAN SPORTSWEAR S.A.	03.494.776/0001-01	FECHADA CONTROLADA	50,00	0,09
EMPRESA COMERCIAL, INDUSTRIAL E OUTRAS			1.293		1.293

00315-8

CIA TECIDOS NORTE DE MINAS - COTEMINAS

22.677.520/0001-76

21.01 - RELATÓRIO DA REVISÃO ESPECIAL - SEM RESSALVA

Aos Administradores e Acionistas da
Companhia de Tecidos Norte de Minas - COTEMINAS
Montes Claros - MG

1. Efetuamos uma revisão especial das Informações Trimestrais - ITRs da Companhia de Tecidos Norte de Minas - COTEMINAS, referente ao trimestre e semestre findos em 30 de junho de 2002, elaboradas de acordo com as práticas contábeis emanadas da legislação societária brasileira, compreendendo os balanços patrimoniais, controladora e consolidado, as respectivas demonstrações do resultado e o relatório de desempenho.
2. Nossa revisão foi efetuada de acordo com as normas específicas estabelecidas pelo IBRACON - Instituto dos Auditores Independentes do Brasil, em conjunto com o Conselho Federal de Contabilidade, e consistiu, principalmente, em: (a) indagação e discussão com os administradores responsáveis pelas áreas Contábil, Financeira e Operacional da Companhia e de suas controladas quanto aos principais critérios adotados na elaboração das Informações Trimestrais; e (b) revisão das informações e dos eventos subseqüentes que tenham ou possam vir a ter efeitos relevantes sobre a situação financeira e as operações da Companhia e de suas controladas.
3. Com base em nossa revisão especial, não temos conhecimento de qualquer modificação relevante que deva ser feita nas informações trimestrais referidas no parágrafo 1 para que estas estejam de acordo com as práticas contábeis emanadas da legislação societária brasileira, aplicadas de forma condizente com as normas expedidas pela Comissão de Valores Mobiliários - CVM especificamente aplicáveis à elaboração das informações trimestrais.
4. O balanço patrimonial individual e consolidado em 31 de março de 2002 e a demonstração do resultado individual e consolidado para o trimestre e semestre findos em 30 de junho de 2001 foram revisados por outros auditores independentes, cujos relatórios de revisão especial datados de 17 de abril de 2002 e 20 de julho de 2001, respectivamente, não continham ressalvas.

São Paulo, 31 de julho de 2002

DELOITTE TOUCHE TOHMATSU
Auditores Independentes
CRC nº 2 SP 011609/O-8 "S" MG

Edimar Facco
Contador
CRC nº 1 SP 138635 "S" MG

00315-8	CIA TECIDOS NORTE DE MINAS - COTEMINAS	22.677.520/0001-76
---------	--	--------------------

21.01 - RELATÓRIO DA REVISÃO ESPECIAL - SEM RESSALVA

01.01 - IDENTIFICAÇÃO

1 - CÓDIGO CVM 00315-8	2 - DENOMINAÇÃO SOCIAL CIA TECIDOS NORTE DE MINAS - COTEMINAS	3 - CNPJ 22.677.520/0001-76
---------------------------	--	--------------------------------

ÍNDICE

GRUPO	QUADRO	DESCRIÇÃO	PÁGINA
01	01	IDENTIFICAÇÃO	1
01	02	SEDE	1
01	03	DIRETOR DE RELAÇÕES COM INVESTIDORES (Endereço para Correspondência com a Companhia)	1
01	04	REFERÊNCIA DO ITR	1
01	05	COMPOSIÇÃO DO CAPITAL SOCIAL	2
01	06	CARACTERÍSTICAS DA EMPRESA	2
01	07	SOCIEDADES NÃO INCLUÍDAS NAS DEMONSTRAÇÕES FINANCEIRAS CONSOLIDADAS	2
01	08	PROVENTOS EM DINHEIRO	2
01	09	CAPITAL SOCIAL SUBSCRITO E ALTERAÇÕES NO EXERCÍCIO SOCIAL EM CURSO	3
01	10	DIRETOR DE RELAÇÕES COM INVESTIDORES	3
02	01	BALANÇO PATRIMONIAL ATIVO	4
02	02	BALANÇO PATRIMONIAL PASSIVO	5
03	01	DEMONSTRAÇÃO DO RESULTADO	7
08	01	BALANÇO PATRIMONIAL ATIVO CONSOLIDADO	9
08	02	BALANÇO PATRIMONIAL PASSIVO CONSOLIDADO	10
09	01	DEMONSTRAÇÃO DO RESULTADO CONSOLIDADO	12
06	01	NOTAS EXPLICATIVAS	14
07	01	COMENTÁRIO DO DESEMPENHO DA COMPANHIA NO TRIMESTRE	33
12	01	COMENTÁRIO DO DESEMPENHO CONSOLIDADO NO TRIMESTRE	34
13	01	PARTICIPAÇÃO EM SOCIEDADES CONTROLADAS E/OU COLIGADAS	39
21	01	RELATÓRIO DA REVISÃO ESPECIAL	40
		COTEMINAS INTERNATIONAL LTD.	
		WENTEX INTERNATIONAL LTD.	
		AMERICAN SPORTSWEAR S.A.	/41