

O REGISTRO NA CVM NÃO IMPLICA QUALQUER APRECIÇÃO SOBRE A COMPANHIA, SENDO OS SEUS ADMINISTRADORES RESPONSÁVEIS PELA VERACIDADE DAS INFORMAÇÕES PRESTADAS.

01.01 - IDENTIFICAÇÃO

1 - CÓDIGO CVM 00315-8	2 - DENOMINAÇÃO SOCIAL CIA TECIDOS NORTE DE MINAS - COTEMINAS	3 - CNPJ 22.677.520/0001-76
4 - NIRE 31.3.003.731.2		

01.02 - SEDE

1 - ENDEREÇO COMPLETO Av. Magalhães Pinto, 4000		2 - BAIRRO OU DISTRITO Planalto	
3 - CEP 39404-166	4 - MUNICÍPIO Montes Claros		5 - UF MG
6 - DDD 038	7 - TELEFONE 3229-5000	8 - TELEFONE -	9 - TELEFONE -
10 - TELEX	11 - DDD 038	12 - FAX 3229-5000	13 - FAX -
14 - FAX -	15 - E-MAIL jbomfim@coteminas.com.br		

01.03 - DIRETOR DE RELAÇÕES COM INVESTIDORES (Endereço para Correspondência com a Companhia)

1 - NOME João Batista da Cunha Bomfim			
2 - ENDEREÇO COMPLETO Av. Paulista, nº 1754 - 2º sobreloja		3 - BAIRRO OU DISTRITO Cerqueira Cesar	
4 - CEP 01310-920	5 - MUNICÍPIO São Paulo		6 - UF SP
7 - DDD 011	8 - TELEFONE 2145-4411	9 - TELEFONE 2145-4412	10 - TELEFONE 2145-4425
11 - TELEX	12 - DDD 011	13 - FAX 2145-4428	14 - FAX 2145-4474
15 - FAX -	16 - E-MAIL jbomfim@coteminas.com.br		

01.04 - REFERÊNCIA / AUDITOR

EXERCÍCIO SOCIAL EM CURSO		TRIMESTRE ATUAL			TRIMESTRE ANTERIOR		
1 - INÍCIO	2 - TÉRMINO	3 - NÚMERO	4 - INÍCIO	5 - TÉRMINO	6 - NÚMERO	7 - INÍCIO	8 - TÉRMINO
01/01/2006	31/12/2006	2	01/04/2006	30/06/2006	1	01/01/2006	31/03/2006
9 - NOME/RAZÃO SOCIAL DO AUDITOR Deloitte Touche Tohmatsu Auditores Independentes					10 - CÓDIGO CVM 00385-9		
11 - NOME DO RESPONSÁVEL TÉCNICO Michael J. Morrell					12 - CPF DO RESP. TÉCNICO 857.178.948-72		

01.01 - IDENTIFICAÇÃO

1 - CÓDIGO CVM 00315-8	2 - DENOMINAÇÃO SOCIAL CIA TECIDOS NORTE DE MINAS - COTEMINAS	3 - CNPJ 22.677.520/0001-76
---------------------------	--	--------------------------------

01.05 - COMPOSIÇÃO DO CAPITAL SOCIAL

Número de Ações (Mil)	1 - TRIMESTRE ATUAL 30/06/2006	2 - TRIMESTRE ANTERIOR 31/03/2006	3 - IGUAL TRIMESTRE EX. ANTERIOR 30/06/2005
Do Capital Integralizado			
1 - Ordinárias	2.176.598	2.176.598	2.176.598
2 - Preferenciais	3.657.167	3.900.240	3.900.240
3 - Total	5.833.765	6.076.838	6.076.838
Em Tesouraria			
4 - Ordinárias	0	0	0
5 - Preferenciais	0	0	0
6 - Total	0	0	0

01.06 - CARACTERÍSTICAS DA EMPRESA

1 - TIPO DE EMPRESA Empresa Comercial, Industrial e Outras
2 - TIPO DE SITUAÇÃO Operacional
3 - NATUREZA DO CONTROLE ACIONÁRIO Privada Nacional
4 - CÓDIGO ATIVIDADE 1050 - Têxtil e Vestuário
5 - ATIVIDADE PRINCIPAL Indústria e Comércio
6 - TIPO DE CONSOLIDADO Total
7 - TIPO DO RELATÓRIO DOS AUDITORES Sem Ressalva

01.07 - SOCIEDADES NÃO INCLUÍDAS NAS DEMONSTRAÇÕES FINANCEIRAS CONSOLIDADAS

1 - ITEM	2 - CNPJ	3 - DENOMINAÇÃO SOCIAL
----------	----------	------------------------

01.08 - PROVENTOS EM DINHEIRO DELIBERADOS E/OU PAGOS DURANTE E APÓS O TRIMESTRE

1 - ITEM	2 - EVENTO	3 - APROVAÇÃO	4 - PROVENTO	5 - INÍCIO PGTO.	6 - ESPÉCIE E CLASSE DE AÇÃO	7 - VALOR DO PROVENTO P/ AÇÃO
----------	------------	---------------	--------------	------------------	------------------------------	-------------------------------

01.01 - IDENTIFICAÇÃO

1 - CÓDIGO CVM -	2 - DENOMINAÇÃO SOCIAL	3 - CNPJ . . / -
---------------------	------------------------	---------------------

01.09 - CAPITAL SOCIAL SUBSCRITO E ALTERAÇÕES NO EXERCÍCIO SOCIAL EM CURSO

1- ITEM	2 - DATA DA ALTERAÇÃO	3 - VALOR DO CAPITAL SOCIAL (Reais Mil)	4 - VALOR DA ALTERAÇÃO (Reais Mil)	5 - ORIGEM DA ALTERAÇÃO	7 - QUANTIDADE DE AÇÕES EMITIDAS (Mil)	8 - PREÇO DA AÇÃO NA EMISSÃO (Reais)
---------	-----------------------	--	---------------------------------------	-------------------------	---	---

01.10 - DIRETOR DE RELAÇÕES COM INVESTIDORES

1 - DATA 14/08/2006	2 - ASSINATURA
------------------------	----------------

01.01 - IDENTIFICAÇÃO

1 - CÓDIGO CVM 00315-8	2 - DENOMINAÇÃO SOCIAL CIA TECIDOS NORTE DE MINAS - COTEMINAS	3 - CNPJ 22.677.520/0001-76
---------------------------	--	--------------------------------

02.01 - BALANÇO PATRIMONIAL ATIVO (Reais Mil)

1 - CÓDIGO	2 - DESCRIÇÃO	3 - 30/06/2006	4 - 31/03/2006
1	Ativo Total	1.876.717	1.931.523
1.01	Ativo Circulante	539.244	679.526
1.01.01	Disponibilidades	441.083	491.873
1.01.02	Créditos	16.249	35.954
1.01.03	Estoques	0	0
1.01.04	Outros	81.912	151.699
1.01.04.01	Impostos a recuperar	61.250	77.906
1.01.04.02	Adto. a fornecedores de matérias-primas	20.352	51.686
1.01.04.03	Outros créditos a receber	310	22.107
1.02	Ativo Realizável a Longo Prazo	126.670	34.782
1.02.01	Créditos Diversos	6.741	6.768
1.02.02	Créditos com Pessoas Ligadas	50.396	28.014
1.02.02.01	Com Coligadas	0	333
1.02.02.02	Com Controladas	50.396	27.681
1.02.02.03	Com Outras Pessoas Ligadas	0	0
1.02.03	Outros	69.533	0
1.02.03.01	Debêntures	53.763	0
1.02.03.02	Outros	15.770	0
1.03	Ativo Permanente	1.210.803	1.217.215
1.03.01	Investimentos	1.160.388	1.165.643
1.03.01.01	Participações em Coligadas	0	0
1.03.01.02	Participações em Controladas	1.156.368	1.162.941
1.03.01.03	Outros Investimentos	4.020	2.702
1.03.02	Imobilizado	49.130	50.037
1.03.03	Diferido	1.285	1.535

01.01 - IDENTIFICAÇÃO

1 - CÓDIGO CVM	2 - DENOMINAÇÃO SOCIAL	3 - CNPJ
00315-8	CIA TECIDOS NORTE DE MINAS - COTEMINAS	22.677.520/0001-76

02.02 - BALANÇO PATRIMONIAL PASSIVO (Reais Mil)

1 - CÓDIGO	2 - DESCRIÇÃO	3 - 30/06/2006	4 - 31/03/2006
2	Passivo Total	1.876.717	1.931.523
2.01	Passivo Circulante	31.618	83.475
2.01.01	Empréstimos e Financiamentos	25.192	17.889
2.01.02	Debêntures	0	0
2.01.03	Fornecedores	92	26.090
2.01.04	Impostos, Taxas e Contribuições	644	908
2.01.05	Dividendos a Pagar	1.326	33.196
2.01.06	Provisões	285	3.018
2.01.06.01	Imposto de renda e contribuição social	285	3.018
2.01.07	Dívidas com Pessoas Ligadas	0	0
2.01.08	Outros	4.079	2.374
2.01.08.01	EGF - matéria prima	0	0
2.01.08.02	Programa de Indução à Modern. Ind.-PROIM	0	0
2.01.08.04	Outras contas a pagar	4.079	2.374
2.02	Passivo Exigível a Longo Prazo	109.662	113.808
2.02.01	Empréstimos e Financiamentos	66.361	75.483
2.02.02	Debêntures	0	0
2.02.03	Provisões	972	998
2.02.03.01	Imposto de renda diferido	0	0
2.02.03.02	Provisões para contingências	972	998
2.02.04	Dívidas com Pessoas Ligadas	31.511	26.413
2.02.04.01	Empresas controladas	21.850	21.594
2.02.04.02	Empresas associadas	9.661	4.819
2.02.05	Outros	10.818	10.914
2.02.05.01	Concessões governamentais	0	0
2.02.05.02	Outras obrigações	0	0
2.02.05.03	Resultado Diferido e Deságio	0	0
2.03	Resultados de Exercícios Futuros	0	0
2.05	Patrimônio Líquido	1.735.437	1.734.240
2.05.01	Capital Social Realizado	870.000	870.000
2.05.02	Reservas de Capital	286.307	286.307
2.05.03	Reservas de Reavaliação	0	0
2.05.03.01	Ativos Próprios	0	0
2.05.03.02	Controladas/Coligadas	0	0
2.05.04	Reservas de Lucro	549.750	549.750
2.05.04.01	Legal	29.967	29.967
2.05.04.02	Estatutária	0	0
2.05.04.03	Para Contingências	0	0
2.05.04.04	De Lucros a Realizar	0	0
2.05.04.05	Retenção de Lucros	519.783	519.783
2.05.04.06	Especial p/ Dividendos Não Distribuídos	0	0

01.01 - IDENTIFICAÇÃO

1 - CÓDIGO CVM 00315-8	2 - DENOMINAÇÃO SOCIAL CIA TECIDOS NORTE DE MINAS - COTEMINAS	3 - CNPJ 22.677.520/0001-76
---------------------------	--	--------------------------------

02.02 - BALANÇO PATRIMONIAL PASSIVO (Reais Mil)

1 - CÓDIGO	2 - DESCRIÇÃO	3 -30/06/2006	4 -31/03/2006
2.05.04.07	Outras Reservas de Lucro	0	0
2.05.05	Lucros/Prejuizos Acumulados	29.380	28.183

01.01 - IDENTIFICAÇÃO

1 - CÓDIGO CVM	2 - DENOMINAÇÃO SOCIAL	3 - CNPJ
00315-8	CIA TECIDOS NORTE DE MINAS - COTEMINAS	22.677.520/0001-76

03.01 - DEMONSTRAÇÃO DO RESULTADO (Reais Mil)

1 - CÓDIGO	2 - DESCRIÇÃO	3 - 01/04/2006 a 30/06/2006	4 - 01/01/2006 a 30/06/2006	5 - 01/04/2005 a 30/06/2005	6 - 01/01/2005 a 30/06/2005
3.01	Receita Bruta de Vendas e/ou Serviços	0	28.853	372.592	713.473
3.02	Deduções da Receita Bruta	0	(21.479)	(67.053)	(126.929)
3.03	Receita Líquida de Vendas e/ou Serviços	0	7.374	305.539	586.544
3.04	Custo de Bens e/ou Serviços Vendidos	0	(7.434)	(220.282)	(429.996)
3.05	Resultado Bruto	0	(60)	85.257	156.548
3.06	Despesas/Receitas Operacionais	(38.927)	(94.662)	(43.316)	(75.369)
3.06.01	Com Vendas	(6)	(358)	(20.348)	(36.404)
3.06.02	Gerais e Administrativas	(3.200)	(7.061)	(15.743)	(29.648)
3.06.03	Financeiras	42.151	39.542	(15.954)	(27.957)
3.06.03.01	Receitas Financeiras	42.427	38.033	(14.414)	(8.728)
3.06.03.01.01	Varição Cambial de Invest. Exterior	24.461	0	0	0
3.06.03.01.02	Receitas Financeiras	17.966	38.033	(14.414)	(8.728)
3.06.03.02	Despesas Financeiras	(276)	1.509	(1.540)	(19.229)
3.06.04	Outras Receitas Operacionais	865	745	158	165
3.06.05	Outras Despesas Operacionais	0	0	0	0
3.06.06	Resultado da Equivalência Patrimonial	(78.737)	(127.530)	8.571	18.475
3.07	Resultado Operacional	(38.927)	(94.722)	41.941	81.179
3.08	Resultado Não Operacional	42.239	132.703	29	543
3.08.01	Receitas	42.239	132.703	29	543
3.08.02	Despesas	0	0	0	0
3.09	Resultado Antes Tributação/Participações	3.312	37.981	41.970	81.722
3.10	Provisão para IR e Contribuição Social	(2.115)	(8.601)	(12.067)	(22.796)
3.11	IR Diferido	0	0	0	0
3.12	Participações/Contribuições Estatutárias	0	0	0	0
3.12.01	Participações	0	0	0	0
3.12.02	Contribuições	0	0	0	0
3.13	Reversão dos Juros sobre Capital Próprio	0	0	0	0

01.01 - IDENTIFICAÇÃO

1 - CÓDIGO CVM	2 - DENOMINAÇÃO SOCIAL	3 - CNPJ
00315-8	CIA TECIDOS NORTE DE MINAS - COTEMINAS	22.677.520/0001-76

03.01 - DEMONSTRAÇÃO DO RESULTADO (Reais Mil)

1 - CÓDIGO	2 - DESCRIÇÃO	3 - 01/04/2006 a 30/06/2006	4 - 01/01/2006 a 30/06/2006	5 - 01/04/2005 a 30/06/2005	6 - 01/01/2005 a 30/06/2005
3.15	Lucro/Prejuízo do Período	1.197	29.380	29.903	58.926
	NÚMERO AÇÕES, EX-TESOURARIA (Mil)	5.833.765	5.833.765	6.076.838	6.076.838
	LUCRO POR AÇÃO (Reais)	0,00021	0,00504	0,00492	0,00970
	PREJUÍZO POR AÇÃO (Reais)				

01.01 - IDENTIFICAÇÃO

1 - CÓDIGO CVM	2 - DENOMINAÇÃO SOCIAL	3 - CNPJ
00315-8	CIA TECIDOS NORTE DE MINAS - COTEMINAS	22.677.520/0001-76

08.01 - BALANÇO PATRIMONIAL ATIVO CONSOLIDADO (Reais Mil)

1 - CÓDIGO	2 - DESCRIÇÃO	3 - 30/06/2006	4 - 31/03/2006
1	Ativo Total	3.270.925	3.342.719
1.01	Ativo Circulante	2.027.396	2.097.006
1.01.01	Disponibilidades	470.358	526.385
1.01.02	Créditos	538.126	550.006
1.01.03	Estoques	780.717	770.352
1.01.04	Outros	238.195	250.263
1.01.04.01	Adto. fornecedores de matérias-primas	84.944	56.988
1.01.04.02	Impostos a recuperar	132.670	119.263
1.01.04.03	Outros créditos a receber	20.581	54.191
1.01.04.04	Debêntures a Receber de Controladas	0	19.821
1.02	Ativo Realizável a Longo Prazo	80.402	66.733
1.02.01	Créditos Diversos	8.934	11.079
1.02.02	Créditos com Pessoas Ligadas	4.717	1.882
1.02.02.01	Com Coligadas	1.394	1.777
1.02.02.02	Com Controladas	3.323	105
1.02.02.03	Com Outras Pessoas Ligadas	0	0
1.02.03	Outros	66.751	53.772
1.02.03.01	Adiantamentos a fornecedores	23.787	25.087
1.02.03.02	Outros	16.639	11.153
1.02.03.03	Impostos Diferidos	5.707	17.532
1.02.03.04	Debentures	20.618	0
1.03	Ativo Permanente	1.163.127	1.178.980
1.03.01	Investimentos	4.661	3.344
1.03.01.01	Participações em Coligadas	0	0
1.03.01.02	Participações em Controladas	0	0
1.03.01.03	Outros Investimentos	4.661	3.344
1.03.02	Imobilizado	1.153.978	1.170.898
1.03.03	Diferido	4.488	4.738

01.01 - IDENTIFICAÇÃO

1 - CÓDIGO CVM	2 - DENOMINAÇÃO SOCIAL	3 - CNPJ
00315-8	CIA TECIDOS NORTE DE MINAS - COTEMINAS	22.677.520/0001-76

08.02 - BALANÇO PATRIMONIAL PASSIVO CONSOLIDADO (Reais Mil)

1 - CÓDIGO	2 - DESCRIÇÃO	3 - 30/06/2006	4 - 31/03/2006
2	Passivo Total	3.270.925	3.342.719
2.01	Passivo Circulante	622.053	991.967
2.01.01	Empréstimos e Financiamentos	192.380	542.215
2.01.02	Debêntures	0	0
2.01.03	Fornecedores	256.644	238.987
2.01.04	Impostos, Taxas e Contribuições	58.955	60.297
2.01.05	Dividendos a Pagar	1.507	38.382
2.01.06	Provisões	14.335	12.645
2.01.06.01	Imposto de renda e contribuição social	14.335	12.645
2.01.07	Dívidas com Pessoas Ligadas	0	0
2.01.08	Outros	98.232	99.441
2.01.08.01	EGF - matéria-prima	0	0
2.01.08.02	Prog. Indução à Modern. Ind.-PROIM	0	0
2.01.08.03	Participações estatutárias	0	0
2.01.08.04	Outras contas a pagar	98.232	99.441
2.02	Passivo Exigível a Longo Prazo	848.445	551.281
2.02.01	Empréstimos e Financiamentos	598.465	287.136
2.02.02	Debêntures	0	0
2.02.03	Provisões	14.615	19.063
2.02.03.01	Imposto de renda diferido	5.596	10.110
2.02.03.02	Provisões para contingências	9.019	8.953
2.02.04	Dívidas com Pessoas Ligadas	9.923	4.885
2.02.05	Outros	225.442	240.197
2.02.05.01	Créditos diferidos - Deságios	79.590	92.742
2.02.05.02	Concessões governamentais	13.156	12.400
2.02.05.03	Outras obrigações	28.343	25.250
2.02.05.04	Plano de benefícios a funcionários	104.353	109.805
2.03	Resultados de Exercícios Futuros	0	0
2.04	Participações Minoritárias	64.990	65.231
2.05	Patrimônio Líquido	1.735.437	1.734.240
2.05.01	Capital Social Realizado	870.000	870.000
2.05.02	Reservas de Capital	286.307	286.307
2.05.03	Reservas de Reavaliação	0	0
2.05.03.01	Ativos Próprios	0	0
2.05.03.02	Controladas/Coligadas	0	0
2.05.04	Reservas de Lucro	549.750	549.750
2.05.04.01	Legal	29.967	29.967
2.05.04.02	Estatutária	0	0
2.05.04.03	Para Contingências	0	0
2.05.04.04	De Lucros a Realizar	0	0
2.05.04.05	Retenção de Lucros	519.783	519.783

01.01 - IDENTIFICAÇÃO

1 - CÓDIGO CVM 00315-8	2 - DENOMINAÇÃO SOCIAL CIA TECIDOS NORTE DE MINAS - COTEMINAS	3 - CNPJ 22.677.520/0001-76
---------------------------	--	--------------------------------

08.02 - BALANÇO PATRIMONIAL PASSIVO CONSOLIDADO (Reais Mil)

1 - CÓDIGO	2 - DESCRIÇÃO	3 -30/06/2006	4 -31/03/2006
2.05.04.06	Especial p/ Dividendos Não Distribuídos	0	0
2.05.04.07	Outras Reservas de Lucro	0	0
2.05.04.07.01	Ações em tesouraria	0	0
2.05.05	Lucros/Prejuízos Acumulados	29.380	28.183

01.01 - IDENTIFICAÇÃO

1 - CÓDIGO CVM	2 - DENOMINAÇÃO SOCIAL	3 - CNPJ
00315-8	CIA TECIDOS NORTE DE MINAS - COTEMINAS	22.677.520/0001-76

09.01 - DEMONSTRAÇÃO DO RESULTADO CONSOLIDADO (Reais Mil)

1 - CÓDIGO	2 - DESCRIÇÃO	3 - 01/04/2006 a 30/06/2006	4 - 01/01/2006 a 30/06/2006	5 - 01/04/2005 a 30/06/2005	6 - 01/01/2005 a 30/06/2005
3.01	Receita Bruta de Vendas e/ou Serviços	861.789	1.840.964	430.571	852.369
3.02	Deduções da Receita Bruta	(114.087)	(229.088)	(77.810)	(152.001)
3.03	Receita Líquida de Vendas e/ou Serviços	747.702	1.611.876	352.761	700.368
3.04	Custo de Bens e/ou Serviços Vendidos	(657.709)	(1.409.692)	(241.306)	(491.959)
3.05	Resultado Bruto	89.993	202.184	111.455	208.409
3.06	Despesas/Receitas Operacionais	(100.258)	(273.733)	(57.667)	(106.494)
3.06.01	Com Vendas	(32.754)	(63.522)	(20.619)	(39.305)
3.06.02	Gerais e Administrativas	(56.919)	(118.775)	(18.995)	(36.232)
3.06.03	Financeiras	(13.564)	(94.087)	(17.830)	(31.856)
3.06.03.01	Receitas Financeiras	2.942	(5.609)	(14.973)	(9.507)
3.06.03.01.01	Varição Cambial de Invest. Exterior	334	(24.127)	0	0
3.06.03.01.02	Receitas Financeiras	2.608	18.518	(14.973)	(9.507)
3.06.03.02	Despesas Financeiras	(16.506)	(88.478)	(2.857)	(22.349)
3.06.03.02.01	Despesas com Reestruturação	(1.072)	(52.475)	0	0
3.06.03.02.02	Despesas Financeiras	(15.434)	(36.003)	(2.857)	(22.349)
3.06.04	Outras Receitas Operacionais	2.176	2.126	747	546
3.06.05	Outras Despesas Operacionais	0	0	0	0
3.06.06	Resultado da Equivalência Patrimonial	803	525	(970)	353
3.07	Resultado Operacional	(10.265)	(71.549)	53.788	101.915
3.08	Resultado Não Operacional	11.429	101.894	(1.178)	(633)
3.08.01	Receitas	11.429	101.894	0	0
3.08.02	Despesas	0	0	(1.178)	(633)
3.09	Resultado Antes Tributação/Participações	1.164	30.345	52.610	101.282
3.10	Provisão para IR e Contribuição Social	1.511	4.644	(15.923)	(29.868)
3.11	IR Diferido	0	0	0	0
3.12	Participações/Contribuições Estatutárias	0	0	0	0
3.12.01	Participações	0	0	0	0

01.01 - IDENTIFICAÇÃO

1 - CÓDIGO CVM	2 - DENOMINAÇÃO SOCIAL	3 - CNPJ
00315-8	CIA TECIDOS NORTE DE MINAS - COTEMINAS	22.677.520/0001-76

09.01 - DEMONSTRAÇÃO DO RESULTADO CONSOLIDADO (Reais Mil)

1 - CÓDIGO	2 - DESCRIÇÃO	3 - 01/04/2006 a 30/06/2006	4 - 01/01/2006 a 30/06/2006	5 - 01/04/2005 a 30/06/2005	6 - 01/01/2005 a 30/06/2005
3.12.02	Contribuições	0	0	0	0
3.13	Reversão dos Juros sobre Capital Próprio	0	0	0	0
3.14	Participações Minoritárias	(1.478)	(5.609)	(6.784)	(12.488)
3.15	Lucro/Prejuízo do Período	1.197	29.380	29.903	58.926
	NÚMERO AÇÕES, EX-TESOURARIA (Mil)	5.833.765	5.833.765	6.076.838	6.076.838
	LUCRO POR AÇÃO (Reais)	0,00021	0,00504	0,00492	0,00970
	PREJUÍZO POR AÇÃO (Reais)				

00315-8 CIA TECIDOS NORTE DE MINAS - COTEMINAS 22.677.520/0001-76

06.01 - NOTAS EXPLICATIVAS

NOTAS EXPLICATIVAS ÀS DEMONSTRAÇÕES CONTÁBEIS

EM 30 DE JUNHO DE 2006

(Valores expressos em milhares de reais)

1. CONTEXTO OPERACIONAL

A Companhia de Tecidos Norte de Minas — COTEMINAS é uma companhia aberta que tem por objetivo social a produção e a comercialização de fios e tecidos em geral, importação e exportação, podendo participar do capital de outras empresas e adquirir títulos negociáveis no mercado de capitais. A partir deste ano, a Sociedade passou a operar como holding de empresas têxteis no Brasil e no exterior.

As controladas da Sociedade são indústrias líderes do setor têxtil no Brasil e no exterior e situam-se entre os maiores fabricantes integrados de tecidos para acessórios domésticos e vestuário. As controladas da Sociedade produzem e comercializam fios, tecidos acabados e não acabados, confeccionados para cama, mesa e banho, acessórios para o lar e produtos em malha para vestuário, como camisetas, meias e cuecas. Seus produtos confeccionados são comercializados através das mais tradicionais marcas do mercado mundial como: Wansutta, Springmaid, Burlington House, Artex, Santista, Paládio, Calfat e Garcia, entre outras, para produtos de cama, mesa e banho, e Attitude e Jamm, entre outras, para produtos de vestuário, além de suprir grandes redes com marcas próprias e/ou exclusivas.

2. APRESENTAÇÃO DAS DEMONSTRAÇÕES CONTÁBEIS

a. Práticas Contábeis

As demonstrações contábeis da Sociedade e suas controladas (controladora e consolidado), estão apresentadas em milhares de reais, inclusive as notas explicativas, e são elaboradas de acordo com as práticas contábeis adotadas no Brasil, as quais incluem as práticas contábeis emanadas da Legislação Societária Brasileira – Leis n.ºs 6.404, 9.457 e 10.303, de 15 de dezembro de 1976, 5 de maio de 1997 e 31 de outubro de 2001, respectivamente, e disposições complementares da Comissão de Valores Mobiliários – CVM.

00315-8 CIA TECIDOS NORTE DE MINAS - COTEMINAS 22.677.520/0001-76

06.01 - NOTAS EXPLICATIVAS

Os principais critérios adotados na elaboração dessas demonstrações contábeis são como segue:

(a) Apuração do Resultado—Todas as receitas e despesas estão demonstradas obedecendo ao regime de competência dos exercícios.

(b) Atualizações Monetárias e Cambiais—Os ativos e passivos sujeitos a atualizações monetárias ou cambiais estão atualizados até a data do balanço, de acordo com as taxas publicadas pelo Banco Central do Brasil — BACEN ou pelos índices contratualmente estipulados. Os ganhos e as perdas cambiais e as variações monetárias são reconhecidos no resultado do exercício.

(c) Aplicações Financeiras—São demonstradas no saldo do disponível e são registradas ao custo, acrescido dos rendimentos auferidos até a data do balanço, que não excedem seu valor de mercado.

(d) Provisão para Devedores Duvidosos—É constituída com base em análise de cada conta a receber, em montante considerado suficiente pela Administração para cobrir eventuais perdas sobre os valores a receber.

(e) Pré-pagamento de Exportação—São registrados em conta redutora do respectivo saldo de clientes do exterior, onde permanecem até a data da respectiva liquidação.

(f) Estoques—São avaliados ao custo médio de aquisição ou produção e são inferiores aos valores de realização.

(g) Investimentos—Os investimentos em controladas são avaliados pelo método de equivalência patrimonial, com base em balanço patrimonial levantado pelas respectivas investidas na mesma data-base da controladora.

(h) Imobilizado—Registrado pelo custo de aquisição ou construção. As depreciações são computadas pelo método linear com base nas taxas que levam em consideração a vida útil estimada dos bens. Os gastos incorridos que aumentam o valor ou estendem a vida útil estimada dos bens são incorporados ao seu custo; gastos relativos a manutenção e reparos são lançados para resultado, quando incorridos.

(i) Diferido—Está representado, em sua maior parte, por despesas e gastos de organização em fase pré-operacional, que estão sendo amortizados a taxas de 10% a 20% ao ano.

00315-8 CIA TECIDOS NORTE DE MINAS - COTEMINAS 22.677.520/0001-76

06.01 - NOTAS EXPLICATIVAS

(j) Provisões—São constituídas provisões para contingências com base na avaliação de perdas prováveis, efetuada pela Administração e seus assessores jurídicos, e constituída em montante julgado suficiente para cobrir eventuais perdas.

(k) Provisão para Imposto de Renda—A provisão para imposto de renda é calculada à alíquota de 15% sobre o resultado tributável acrescido do adicional de 10% para a controladora e suas controladas no Brasil. A provisão para imposto de renda de controladas no exterior é calculada de acordo com a legislação local, e contabilizada de acordo com as práticas contábeis da controladora. A provisão no passivo é demonstrada líquida das antecipações efetuadas no exercício.

(l) Provisão para Contribuição Social—É constituída provisão para contribuição social que está refletida após o lucro operacional e calculada à alíquota de 9% sobre o resultado tributável da controladora e suas controladas no Brasil. A provisão no passivo é demonstrada líquida das antecipações efetuadas no exercício.

(m) Participação estatutária—É constituída pelo valor provável de pagamento, que é inferior ao limite previsto no estatuto e na lei.

b. Critérios de Consolidação

As demonstrações contábeis consolidadas abrangem as demonstrações contábeis da controladora e das seguintes empresas controladas:

	Participação no capital total - %	
	30.06.2006	30.06.2005
Springs Global Participações S.A.	61,65	-
Coteminas International Ltd.	100,00	100,00
Wentex International Ltd.	100,00	100,00
Companhia de Tecidos Norte de Minas – Coteminas (Sucursal Argentina)	100,00	100,00
Fiação Canadá S.A.	-	100,00
Oxford Comércio e Participações S.A.	58,88	58,88
American Sportswear Ltda.	50,00	50,00
Companhia Tecidos Santanense	2,07	2,07

00315-8 CIA TECIDOS NORTE DE MINAS - COTEMINAS 22.677.520/0001-76

06.01 - NOTAS EXPLICATIVAS

O processo de consolidação das contas patrimoniais e de resultados corresponde à soma dos saldos das contas do ativo, passivo, receitas e despesas, segundo a sua natureza, complementada com a eliminação dos investimentos nas empresas controladas, dos saldos das contas entre as empresas incluídas na consolidação e dos lucros não realizados. Na demonstração do resultado consolidado, o resultado de equivalência patrimonial de controladas refere-se à variação cambial de investidas sediadas no exterior.

As demonstrações contábeis das empresas controladas sediadas no exterior foram convertidas para reais, com base na taxa corrente do dólar vigente em 30 de junho de 2006, R\$2,1643 (R\$2,1724 em 31 de março de 2006), e foram ajustadas para os mesmos princípios contábeis da controladora.

Foi destacada do patrimônio líquido e no resultado a participação dos acionistas minoritários.

A controlada Springs Global Participações S.A., controladora da Coteminas S.A. e Springs Global US, Inc., com 100% do capital social de ambas as companhias, foi incluída no processo de consolidação a partir de suas demonstrações contábeis já consolidadas em 30 de junho de 2006. A controlada foi incluída no processo de consolidação proporcionalmente à participação da Sociedade nessa controlada, 61,65%, por tratar-se de uma sociedade com controle compartilhado, nos termos da instrução CVM 247/96. Vide as principais rubricas do balanço consolidado proporcional na nota explicativa nº 19 às demonstrações contábeis.

A controlada Oxford Comércio e Participações S.A., controladora de Companhia Tecidos Santanense com 85,91% de seu capital social, foi incluída no processo de consolidação a partir de suas demonstrações contábeis já consolidadas em 30 de junho de 2006.

00315-8 CIA TECIDOS NORTE DE MINAS - COTEMINAS 22.677.520/0001-76

06.01 - NOTAS EXPLICATIVAS

3. DUPLICATAS A RECEBER

	Controladora		Consolidado	
	30.06.2006	31.03.2006	30.06.2006	31.03.2006
Cientes no mercado interno	964	4.939	238.363	236.062
Cientes no mercado externo	2.617	18.300	358.833	373.181
Empresa controlada	12.668	12.715	-	-
	-----	-----	-----	-----
	16.249	35.954	597.196	609.243
Provisão para devedores duvidosos	-	-	(59.070)	(59.237)
	-----	-----	-----	-----
	16.249	35.954	538.126	550.006
	=====	=====	=====	=====

4. ESTOQUES

	Consolidado	
	30.06.2006	31.03.2006
Matéria-prima e secundários	118.959	137.325
Produtos em elaboração	262.328	253.007
Produtos acabados	399.430	380.020
	-----	-----
	780.717	770.352
	=====	=====

00315-8 CIA TECIDOS NORTE DE MINAS - COTEMINAS 22.677.520/0001-76

06.01 - NOTAS EXPLICATIVAS

5. INVESTIMENTOS EM CONTROLADAS

	Patrimônio líquido	Participação - %	Resultado do Período	Total de investimento na controladora		Resultado da equivalência patrimonial controladora(e)	
				30.06.2006	31.03.2006	30.06.2006	30.06.2005
Springs Global Participações S.A. (d)	1.850.531	61,65	(203.306)	1.140.852	1.154.853	(70.389)	-
Oxford Comércio e Participações S.A. (a)	113.021	58,88	10.422	66.547	67.455	6.138	13.486
COTEMINAS International Ltd.	4.992	100,00	(9.852)	4.992	10.173	(11.062)	2.317
Wentex International Ltd.	6.116	100,00	2.022	6.116	5.825	1.688	2.614
Companhia Tecidos Santanense (b)	147.355	2,07	11.030	1.797	1.731	250	450
American Sportswear Ltda.	1.606	50,00	40	803	795	60	19
COTEMINAS (Sucursal Argentina) (c)	(10.818)	100,00	(296)	-	-	734	(69)
Fiação Canada S.A.	-	-	-	-	-	-	(342)
				-----	-----	-----	-----
				1.221.107	1.240.832	(72.581)	18.475
Provisão para perda (e)				(64.739)	(77.891)	-	-
				-----	-----	-----	-----
				1.156.368	1.162.941	(72.581)	18.475
				=====	=====	=====	=====

(a) A controlada Oxford é controladora da Companhia Tecidos Santanense com 85,91% de seu capital social desde julho de 2004, época em que apurou deságio em sua participação no valor de R\$13.598, classificado na rubrica de Resultado diferido e deságio no passivo. O deságio tem por definição "outras naturezas econômicas" e será amortizado quando da realização do investimento.

(b) A Sociedade adquiriu investimento direto na Companhia Tecidos Santanense em 22 de fevereiro de 2005, época em que apurou deságio em sua participação no valor de R\$1.253, classificado na rubrica de Resultado diferido e deságio no passivo. O deságio tem por definição "outras naturezas econômicas" e será amortizado quando da realização do investimento.

(c) O patrimônio líquido negativo refere-se basicamente a obrigações contraídas com a controladora e foi reclassificado para rubrica de "Outras obrigações" no Exigível a longo prazo.

(d) A Springs Global Participações S.A., foi constituída em 24 de novembro de 2005 como controlada da Sociedade. Em 24 de janeiro de 2006, a controlada recebeu aporte de capital em bens, constituído por 100% das ações de Coteminas S.A. e Springs Global US, Inc. Como resultado dos referidos aportes, a Sociedade apurou ganhos de capital no valor de R\$132.703, em 30 de junho de 2006, classificado como resultado não operacional líquido da provável perda quando do exercício de opção de compra de ações preferenciais no valor de R\$64.739 (R\$77.891 em 31 de março de 2006), classificado na rubrica de Resultado diferido e deságio no balanço consolidado. A referida opção foi cedida pela Sociedade aos demais acionistas da Controlada, a preço determinado, que é inferior ao valor patrimonial do investimento. O prazo máximo de exercício da opção é dezembro de 2006.

(e) O resultado de equivalência demonstrado está líquido dos efeitos de perda de capital e variação cambial sobre o investimento apresentados na demonstração de resultados como resultado não operacional e variação cambial em investimentos no exterior respectivamente.

00315-8 CIA TECIDOS NORTE DE MINAS - COTEMINAS 22.677.520/0001-76

06.01 - NOTAS EXPLICATIVAS

6. IMOBILIZADO

	Taxa anual de depreciação - %	Controladora		Consolidado	
		30.06.2006	31.03.2006	30.06.2006	31.03.2006
Terrenos e benfeitorias	-	-	-	24.785	26.600
Edifícios	1,67 a 4	-	-	387.683	371.102
Instalações	6,67 a 10	-	-	129.227	129.557
Equipamentos	4 a 20	54.573	54.573	1.743.846	1.736.316
Móveis e utensílios	10	-	-	51.095	50.855
Veículos	20	-	-	18.098	17.904
Marcas e patentes	-	-	-	9.700	9.716
UHE - Porto Estrela (*)	2 a 10	-	-	22.278	22.278
Obras em andamento	-	-	-	36.577	77.321
Outros	5 a 10	-	-	251.372	282.706
		-----	-----	-----	-----
		54.573	54.573	2.674.661	2.724.355
Depreciação acumulada		(5.443)	(4.536)	(1.520.683)	(1.553.457)
		-----	-----	-----	-----
		49.130	50.037	1.153.978	1.170.898
		=====	=====	=====	=====

O total da despesa de depreciação no semestre foi de R\$67.462

(*) Vide Nota Explicativa 15 às Demonstrações Contábeis.

7. DIFERIDO

	Controladora		Consolidado	
	30.06.2006	31.03.2006	30.06.2006	31.03.2006
Despesas pré-operacionais e outras	33.667	33.667	41.186	47.447
Amortização acumulada	(32.382)	(32.132)	(36.698)	(42.709)
	-----	-----	-----	-----
	1.285	1.535	4.488	4.738
	=====	=====	=====	=====

00315-8	CIA TECIDOS NORTE DE MINAS - COTEMINAS	22.677.520/0001-76
---------	--	--------------------

06.01 - NOTAS EXPLICATIVAS

8. FORNECEDORES

Inclui financiamentos específicos para compras de matéria-prima (algodão), concedidos pelo Governo Federal - EGF, no valor de R\$32.387, (R\$32.247 em 31 de março de 2006) com vencimento até fevereiro de 2007.

00315-8 CIA TECIDOS NORTE DE MINAS - COTEMINAS 22.677.520/0001-76

06.01 - NOTAS EXPLICATIVAS

9. EMPRÉSTIMOS E FINANCIAMENTOS

	Moeda	Taxa anual de Juros - %	Vencimento	Controladora		Consolidado	
				30.06.2006	31.03.2006	30.06.2006	31.03.2006
Pré-pagamento exportação:							
Banco Real ABN Amro	US\$	0,2 (a)	2007	10.821	10.872	26.054	10.872
Banco Real ABN Amro (b)	US\$	3% (a)	2013	-	-	147.021	15.152
Banco Itaú S/A (b)	US\$	3% (a)	2013	-	-	147.021	-
Bank Boston	US\$	1,15 (a)	2009	43.750	43.792	43.750	43.792
				-----	-----	-----	-----
				54.571	54.664	363.846	69.816
Moeda nacional:							
Programa de Apoio ao Desenvolvimento Industrial - PROADI							
Banco Real ABN Amro	R\$	TR + 3,0	2006	10	10	26	24
Banco Itaú S.A.	R\$	(b)	2006	-	-	562	179.832
Banco Nacional de Desenvolvimento Econômico e Social – BNDES	R\$	(b)	2006	-	-	-	150.911
Banco Bradesco S.A.	R\$	TJLP + 3,0	2014	-	-	30.093	30.433
Unibanco S.A.	R\$	3% CDI	2006	-	-	18.392	4.255
Banco Bradesco	R\$	TJLP + 3,9/5,0	2006	-	-	25	127
Banco Alfa S.A.	R\$	TJLP + 3,7/5,5	2006	-	-	22	35
Banco do Brasil S.A.	R\$	TJLP + 4,0/5,5	2006	-	-	26	52
				-	-	13	32
				-----	-----	-----	-----
				10	10	49.159	365.701
Moeda estrangeira:							
International Finance Corporation - IFC							
Banco Itaú S.A.	US\$	2,75 (a)	2007	6.337	6.205	6.337	6.205
Citicorp	\$ Arg	10,2/11,5	2007	-	-	7.005	8.522
Dresdner Bank	US\$	1,85 (a)	2009	30.635	32.493	30.635	32.493
Banco do Brasil S.A.	US\$	1,125 (a)	2006	-	-	157	157
Wachovia Bank	\$ Arg	10,25	2006	-	-	-	8.958
Wachovia Bank	US\$	4,7%	2007	-	-	124.089	159.375
Wachovia Bank	US\$	Libor	2010	-	-	209.617	178.124
				-----	-----	-----	-----
				36.972	38.698	377.840	393.834
				-----	-----	-----	-----
Total				91.553	93.372	790.845	829.351
Parcelas de curto prazo							
				(25.192)	(17.889)	(192.380)	(542.215)
Parcelas de longo prazo							
				66.361	75.483	598.465	287.136
				=====	=====	=====	=====

(a) Mais LIBOR.

(b) Empréstimo contraído como parte do processo de constituição da COTEMINAS S.A., detalhado na nota explicativa nº 20 às demonstrações contábeis. Os bancos mencionados referem-se aos Coordenadores Líderes Conjuntos e Coordenadores da Execução.

00315-8 CIA TECIDOS NORTE DE MINAS - COTEMINAS 22.677.520/0001-76

06.01 - NOTAS EXPLICATIVAS

Os empréstimos são garantidos por: Direitos de exportação, contratos, títulos de crédito e produtos a eles relacionados, para os financiamentos denominados “Pré-pagamento exportação”; e por avais e garantias bancárias nos demais financiamentos.

Os vencimentos dos empréstimos são como segue:

	Consolidado					Total
	2006	2007		2008	2009 a 2014	
		Curto prazo	Longo prazo			
Pré-pagamento exportação:						
Banco Real ABN Amro	7.296	11.904	6.854	-	-	26.054
Banco Real ABN Amro	249	-	-	-	146.772	147.021
Banco Itaú S/A	249	-	-	-	146.772	147.021
Bank Boston	765	6.555	7.217	14.435	14.778	43.750
	-----	-----	-----	-----	-----	-----
	8.559	18.459	14.071	14.435	308.322	363.846
Moeda nacional:						
Programa de Apoio do Desenvolvimento Industrial - PROADI	26	-	-	-	-	26
Banco Nacional de Desenvolvimento Econômico e Social – BNDES (*)	1.938	1.877	1.877	3.754	20.647	30.093
Banco do Brasil S.A.	13	-	-	-	-	13
Unibanco S.A.	25	-	-	-	-	25
Banco Bradesco	22	-	-	-	-	22
Banco Bradesco S.A.	18.392	-	-	-	-	18.392
Banco Alfa S.A.	26	-	-	-	-	26
Banco Real ABN Amro	212	211	139	-	-	562
	-----	-----	-----	-----	-----	-----
	20.654	2.088	2.016	3.754	20.647	49.159
Moeda estrangeira:						
International Finance Corporation - IFC	2.279	2.029	2.029	-	-	6.337
Banco Itaú S.A.	1.643	5.362	-	-	-	7.005
Citicorp	3.576	3.485	3.485	6.970	13.119	30.635
Dresdner Bank	157	-	-	-	-	157
Banco do Brasil S.A.	-	124.089	-	-	-	124.089
Wachovia Bank	-	-	-	-	209.617	209.617
	-----	-----	-----	-----	-----	-----
	7.655	134.965	5.514	6.970	222.736	377.840
	-----	-----	-----	-----	-----	-----
Total	36.868	155.512	21.601	25.159	551.705	790.845
	=====	=====	=====	=====	=====	=====

(*) Para o período de 2009 até 2014, parcelas iguais e consecutivas de R\$311 até junho de 2014.

00315-8 CIA TECIDOS NORTE DE MINAS - COTEMINAS 22.677.520/0001-76

06.01 - NOTAS EXPLICATIVAS

10. PATRIMÔNIO LÍQUIDO

b. Mutações do Patrimônio Líquido

	Capital social	Reservas de capital		Reservas de lucros		Lucros acumulados	Total
		Incentivos Fiscais	Isonção de imposto de renda	Legal	Retenção De lucros		
SALDOS EM 31 DE DEZEMBRO DE 2005	870.000	120.497	164.586	29.967	519.783	-	1.704.833
Subvenção para investimentos	-	1.224	-	-	-	-	1.224
Lucro líquido do exercício	-	-	-	-	-	29.380	29.380
SALDOS EM 30 DE JUNHO DE 2006	870.000	121.721	164.586	29.967	519.783	29.380	1.735.437

As notas explicativas anexas são parte integrante destas demonstrações.

00315-8 CIA TECIDOS NORTE DE MINAS - COTEMINAS 22.677.520/0001-76

06.01 - NOTAS EXPLICATIVAS

b. Capital Social

Em 30 de junho de 2006, o capital social subscrito e realizado está representado como segue:

	<u>30.06.2006</u>	<u>31.03.2006</u>
Ordinárias	2.176.597.891	2.176.597.891
Preferenciais	3.657.166.671	3.900.240.221
	-----	-----
	5.833.764.562	6.076.838.112
	=====	=====

Todas as ações são nominativas e sem valor nominal. As ações preferenciais não possuem direito de voto e gozam das seguintes vantagens: (a) prioridade no reembolso do capital na hipótese de liquidação e (b) direito de serem incluídas na oferta pública de alienação de controle, na forma da lei, assegurado o dividendo pelo menos igual ao das ações ordinárias.

Em Assembléia Geral Extraordinária realizada em 28 de abril de 2006, foi aprovado o cancelamento de 243.073.550 ações preferenciais de emissão da Sociedade, sem redução do capital social, adquiridas pelo valor simbólico de R\$1,00 (um real) no conjunto de transações ocorridas em 24 de janeiro deste ano (vide nota explicativa nº20 às demonstrações contábeis).

c. Dividendos Propostos

Aos acionistas é assegurado um dividendo correspondente a 1/3 do lucro líquido do exercício.

Em Assembléia Geral Ordinária realizada em 28 de abril de 2006, foi aprovada a distribuição de dividendos no valor de R\$32.273, equivalentes a R\$5,53 por lote de mil ações em circulação para todos os acionistas com posição acionária na data da assembléia. Os dividendos foram colocados à disposição dos acionistas a partir de 23 de junho de 2006.

00315-8	CIA TECIDOS NORTE DE MINAS - COTEMINAS	22.677.520/0001-76
---------	--	--------------------

06.01 - NOTAS EXPLICATIVAS

d. Reserva de Retenção de Lucros

A reserva de retenção de lucros foi constituída nos termos do artigo 196 da Lei nº 6.404/76 e tem como objetivo a aplicação em futuros investimentos.

00315-8 CIA TECIDOS NORTE DE MINAS - COTEMINAS 22.677.520/0001-76

06.01 - NOTAS EXPLICATIVAS

11. TRANSAÇÕES COM PARTES RELACIONADAS

	A receber		A pagar		Encargos financeiros	
	30.06.2006	31.03.2006	30.06.2006	31.03.2006	30.06.2006	30.06.2005
Controladas:						
COTEMINAS International Ltd.	27.839	27.356	-	-	970	915
Wentex International Ltd.	-	-	20.766	20.531	(629)	(686)
COTEMINAS Sucursal Argentina	-	-	414	416	34	58
American Sportswear Ltda.	-	-	669	647	(48)	-
Fiação Canadá S.A.	-	-	1	-	-	411
Oxford Com. E Participações S.A.	45	6	-	-	-	2
Companhia Tecidos Santanense	13.822	-	-	-	(226)	(1.549)
Coteminas S.A.	8.690	319	-	-	691	-
	50.396	27.681	21.850	21.594	792	(849)
Associadas:						
Empresa Nacional de Comércio, Rédito e Participações S.A.– ENCORPAR	-	-	3.490	4.533	(422)	(46)
Holtex Inc.	-	-	289	286	23	4
Wembley Sociedade Anônima	-	-	5.485	-	29	-
Wembley Palace Hotel	-	4	-	-	1	-
ECONORTE - Empresa Construtora Norte de Minas Ltda.	-	329	397	-	17	7
	-	333	9.661	4.819	(352)	(35)

Os saldos referem-se a empréstimos com vencimentos de longo prazo, cujos encargos, para controladas e associadas, foram calculados de acordo com as taxas equivalentes às praticadas pelo mercado financeiro (100% a 103% da variação do Certificado de Depósito Interbancário - CDI para empresas sediadas no Brasil e LIBOR mais 3% ao ano para empresas sediadas no exterior). A Sociedade recebe comissão sobre aval de 1,3% a.a., de sua controlada indireta Companhia Tecidos Santanense, que em 30 de junho de 2006 somava R\$313 (R\$351 em 30 de junho de 2005), considerado como encargos financeiros.

00315-8 CIA TECIDOS NORTE DE MINAS - COTEMINAS 22.677.520/0001-76

06.01 - NOTAS EXPLICATIVAS

12. IMPOSTO DE RENDA E CONTRIBUIÇÃO SOCIAL

a. Incentivos Fiscais

Todas as unidades fabris da controlada indireta Coteminas S.A., exceto a unidade de Blumenau e Goiás, estão localizadas na região da Agência de Desenvolvimento do Nordeste - ADENE, beneficiando-se de incentivos fiscais federais e estaduais.

Os incentivos fiscais federais e estaduais dessa controlada e de suas unidades fabris estão programados para expirar em diferentes datas, dependendo da instalação industrial em questão, até 31 de dezembro de 2013.

Esses incentivos são calculados a partir do imposto de renda devido sobre o resultado obtido nas operações comerciais e industriais, contabilizados como despesa de imposto de renda, em contrapartida à reserva de capital.

b. Conciliação da Despesa de Imposto de Renda

	Controladora	
	30.06.2006	30.06.2005
Lucro líquido antes dos impostos e da participação estatutária	37.981	81.722
Diferenças permanentes:		
Equivalência patrimonial	96.708	(18.475)
Resultado não operacional	(111.285)	-
Resultados fiscais de controladas	2.022	5.088
Outras, líquidas	83	(73)
	-----	-----
Resultado tributável	25.509	68.262
Alíquota de 25%	6.350	17.054
Outras deduções líquidas	(40)	(402)
	-----	-----
Despesa de imposto de renda	6.310	16.652
	=====	=====

00315-8 CIA TECIDOS NORTE DE MINAS - COTEMINAS 22.677.520/0001-76

06.01 - NOTAS EXPLICATIVAS

c. Conciliação da Despesa de Contribuição Social

	Controladora	
	30.06.2006	30.06.2005
Resultado tributável (vide item "b" acima)	25.509	68.262
Diferenças permanentes:		
Outras, líquidas	(58)	2
	-----	-----
Base de cálculo	25.451	68.264
	-----	-----
Despesa de contribuição social (9%)	2.291	6.144
	=====	=====

d. Impostos a Recuperar e Imposto de Renda Diferido

	Controladora		Consolidado	
	30.06.2006	31.03.2006	30.06.2006	31.03.2006
Ativo:				
Circulante-				
Imposto de renda (a)	1.514	1.663	40.779	19.534
Contribuição social (a)	62	1.190	556	1.907
Imposto sobre circulação de mercadorias e serviços – ICMS (b)	29.424	47.141	53.011	62.481
Pis e Cofins a recuperar	23.340	25.983	24.863	27.678
IPI a recuperar	1.925	1.925	2.238	2.254
Imposto sobre valor agregado – IVA	-	-	1.838	1.292
Outros	4.985	4	9.385	4.117
	-----	-----	-----	-----
	61.250	77.906	132.670	119.263
	=====	=====	=====	=====
Passivo:				
Exigível a Longo Prazo-				
Impostos diferidos	-	-	5.596	10.110
	-----	-----	-----	-----
	-	-	5.596	10.110
	=====	=====	=====	=====

(a) Referem-se ao imposto de renda e contribuição social, constituídos sobre diferenças temporais adicionadas ao cálculo dos respectivos impostos, tais como: impostos com exigibilidade suspensa e outras provisões indedutíveis, todas realizáveis no próximo exercício.

(b) Referem-se, em sua maioria, a créditos constituídos em decorrência do volume de exportações.

00315-8	CIA TECIDOS NORTE DE MINAS - COTEMINAS	22.677.520/0001-76
---------	--	--------------------

06.01 - NOTAS EXPLICATIVAS

13. PROVISÃO PARA CONTINGÊNCIAS

A Sociedade e suas controladas vem discutindo judicialmente a legalidade de alguns tributos e reclamações trabalhistas. A provisão foi constituída de acordo com a avaliação do risco efetuada pela Administração e pelos seus assessores jurídicos, para as perdas consideradas prováveis.

Quanto aos débitos tributários em discussão, a Sociedade adota a política de provisioná-los e depositá-los integralmente. A partir deste exercício, as referidas provisões estão demonstradas líquidas dos depósitos a elas relacionadas no valor de R\$77.719 (R\$77.347 em 31 de março de 2006).

14. INSTRUMENTOS FINANCEIROS

As operações da Sociedade compreendem a produção e comercialização de fios e tecidos em geral. Os principais fatores de risco de mercado que afetam o negócio da Sociedade podem ser assim descritos:

- a) Gerenciamento de risco-

A Sociedade participa em operações envolvendo instrumentos financeiros exclusivamente com relação a suas atividades e com o objetivo principal de reduzir a exposição aos riscos de mercado, de moeda e taxa de juros de seus ativos e passivos operacionais.

- b) Risco de taxa de câmbio-

Esse risco decorre da possibilidade de a Sociedade vir a incorrer em perdas por conta de flutuações nas taxas de câmbio, que reduzam valores nominais faturados ou aumentem valores captados no mercado. A partir deste ano a Sociedade possui investimentos no exterior no valor de US\$226 milhões que aumentam sua exposição cambial. No semestre o efeito desta exposição foi uma despesa no valor de R\$24.127.

00315-8 CIA TECIDOS NORTE DE MINAS - COTEMINAS 22.677.520/0001-76

06.01 - NOTAS EXPLICATIVAS

d) Risco de crédito-

A Sociedade está sujeita a risco de crédito com respeito às suas aplicações financeiras. Esse risco é mitigado pela política de aplicar os recursos disponíveis somente em instituições financeiras de grande porte. O saldo do disponível está representado por aplicações financeiras como segue:

	Consolidado	
	30.06.2006	31.03.2006
Fundo de renda fixa – DI	443.472	464.727
Fundos cambiais (US\$)	4.823	-
Depósitos no exterior	22.063	38.111
Outras aplicações	-	23.547
	-----	-----
	470.358	526.385
	=====	=====

O risco de crédito em duplicatas a receber é reduzido devido à seletividade dos clientes, à política de concessão de créditos e à pulverização dos saldos em diversos clientes, não havendo concentração do saldo de duplicatas a receber em poucos clientes do mercado nacional, e no mercado externo, os saldos são mantidos com tradicionais empresas do setor têxtil e varejista.

00315-8 CIA TECIDOS NORTE DE MINAS - COTEMINAS 22.677.520/0001-76

06.01 - NOTAS EXPLICATIVAS

15. CONCESSÕES GOVERNAMENTAIS

A Sociedade participa em consórcio de concessão de geração de energia elétrica com as empresas Companhia Energética de Minas Gerais – CEMIG e Companhia Vale do Rio Doce, em partes iguais de 33,33%, para cuja administração não foi constituída empresa com característica jurídica independente. São mantidos controles nos registros contábeis de cada sociedade, equivalentes à participação de cada uma.

Como retribuição pela outorga da concessão, a Sociedade juntamente com seus consorciados pagará à União parcelas com diferentes valores ao longo do tempo de concessão, conforme demonstrado abaixo.

Início do prazo de concessão: 10 de julho de 1997
 Prazo de concessão: 35 anos
 Valor total da concessão: R\$333.310
 Atualização monetária: IGPM

Parcelas anuais totais da concessão:

	5º ao 15º ano 2002 a 2012	16º ao 25º ano 2013 a 2022	26º ao 35º ano 2023 a 2032
	-----	-----	-----
Valores históricos:			
Parcela mínima	120	120	120
Parcela adicional	-	12.510	20.449
	-----	-----	-----
Parcela anual	120	12.630	20.569
Parcelas totais	1.320	126.300	205.690
Parcelas atualizadas	3.155	301.863	491.603
	=====	=====	=====

Para fins contábeis, a controlada indireta Coteminas S.A. reconhece o custo incorrido pelo regime de competência, em contrapartida ao exigível a longo prazo – Outras Obrigações, de forma linear, tendo como base sua participação no valor total da outorga; 33,33%, a valor presente, considerando uma taxa de juros de 4% a.a., atualizada pelo IGPM. Em 30 de junho de 2006 esse valor representava R\$13.157 (R\$12.400 em 31 de março de 2006).

00315-8 CIA TECIDOS NORTE DE MINAS - COTEMINAS 22.677.520/0001-76

06.01 - NOTAS EXPLICATIVAS

Os valores consignados no ativo imobilizado, (vide nota 6 às demonstrações contábeis), objeto da presente concessão, consideram a participação da Coteminas S.A. nos investimentos realizados para a construção da Usina Hidroelétrica de Porto Estrela, localizada no Rio Santo Antonio, a 270km de Belo Horizonte, com potência instalada de 112MW. A referida Usina iniciou sua geração no final de 2001 e, desde maio de 2002, a Coteminas S.A. utiliza integralmente a sua parcela de energia gerada (33,33%) em suas unidades fabris sediadas no estado de Minas Gerais.

16. PLANO DE BENEFÍCIOS A FUNCIONÁRIOS

A controlada indireta Springs Global US, Inc. possui plano de benefícios aos seus funcionários, como complementação salarial e assistência médica quando os mesmos gozarem do direito de aposentadoria. A controlada efetua cálculo atuarial para esses benefícios anualmente. A parcela de longo prazo desses benefícios é como segue:

	Consolidado	
	30.06.2006	31.03.2006
Obrigações com pensionistas	57.870	57.773
Assistência médica aos aposentados	32.377	33.290
Rescisões	5.295	5.314
Outros benefícios	8.811	13.428
	-----	-----
	104.353	109.805
	=====	=====

17. LEASING OPERACIONAL

A controlada indireta Springs Global US, Inc. possui diversos contratos de leasing operacional referentes a prédios fabris, escritórios e equipamentos. A despesa de aluguel desse leasing no semestre foi de R\$ 31.166.

18. COBERTURA DE SEGUROS

A Sociedade e suas controladas adotam a política de manter cobertura de seguros para os bens do ativo imobilizado, valores e estoques sujeitos a riscos.

00315-8 CIA TECIDOS NORTE DE MINAS - COTEMINAS 22.677.520/0001-76

06.01 - NOTAS EXPLICATIVAS

19. BALANÇO DA CONTROLADA SPRINGS GLOBAL PARTICIPAÇÕES

Em atendimento à Instrução CVM 247/96, apresentamos abaixo as principais rubricas das demonstrações contábeis da controlada Springs Global Participações S.A. as quais foram consolidadas proporcionalmente.

	Consolidado em	
	30.06.2006	31.03.2006
ATIVO-		
Circulante	2.185.116	2.130.626
Realizável longo prazo	146.554	175.172
Permanente	1.538.556	1.564.434
	-----	-----
	3.870.226	3.870.232
	=====	=====

	Consolidado em	
	30.06.2006	31.03.2006
PASSIVO-		
Circulante	896.706	1.411.978
Exigível longo prazo	1.122.989	585.013
Patrimônio Líquido	1.850.531	1.873.241
	-----	-----
	3.870.226	3.870.232
	=====	=====

	Consolidado em	
	30.06.2006 (3 meses)	31.03.2006 (3 meses)
DEMONSTRAÇÃO DO RESULTADO		
Venda líquida	1.127.029	1.333.023
Lucro bruto	121.043	152.213
Despesas de vendas, gerais e administrativas	124.152	127.733
Resultado financeiro, líquido	(41.430)	(40.471)
Varição cambial no investimento no exterior	(3.154)	(35.981)
Despesas de reestruturação	2.778	(83.378)
Perda de capital com controlada Springs Global US, Inc.	-	(62.434)
Outros não operacional	12.439	-
	-----	-----
	(22.710)	(180.596)
	=====	=====
Depreciação do período	51.984	51.648
	=====	=====

00315-8 CIA TECIDOS NORTE DE MINAS - COTEMINAS 22.677.520/0001-76

06.01 - NOTAS EXPLICATIVAS

20. CONSTITUIÇÃO DA NOVA CONTROLADA – SPRINGS GLOBAL PARTICIPAÇÕES S.A.

Conforme divulgado através do Fato Relevante de 26 de Janeiro de 2006, foi concluída a operação de associação dos ativos operacionais relacionados aos negócios de produtos para o lar da Sociedade (CTNM) e da Springs Industries Inc. com a constituição da Springs Global Participações S.A., que controla a Coteminas S.A. e a Springs Global US, Inc., companhias fechadas operacionais, com sede no Brasil e nos Estados Unidos, respectivamente, e que concentrarão as atividades industriais na área de artigos de cama e banho anteriormente desenvolvidas pela Sociedade (CTNM) e pela Springs.

A associação criou o maior complexo operacional de produtos têxteis de cama e banho do mundo, com unidades de produção nas Américas, e que gerará sinergias significativas como resultado da racionalização da produção e da combinação das atividades de CTNM e da Springs.

Além da contribuição de ativos operacionais pela Sociedade (CTNM) e pela Springs, a nova Coteminas S.A. assumiu perante a Sociedade (CTNM) a dívida resultante da recente emissão de Notas Promissórias Comerciais, no valor de R\$ 570 milhões. Os recursos recebidos em função dessa emissão foram mantidos pela CTNM.

Após os ajustes contratualmente previstos, além dos recursos acima mencionados, a Sociedade (CTNM) também fez jus a um pagamento de R\$ 50 milhões. Este pagamento foi assumido pela Coteminas S.A. na forma de uma debênture privada com vencimento até 2013.

Inicialmente, a estrutura da composição acionária da Springs Global Participações S.A. é a seguinte:

	Ações Ordinárias	Ações Preferenciais	Total de Ações
CTNM	16.323.690	3.098.032	19.421.722
Acionistas da Springs	12.080.561	0	12.080.561
Total	28.404.251	3.098.032	31.502.283

As ações preferenciais descritas acima são conversíveis em ações ordinárias e podem ser adquiridas pelos acionistas da Springs através de opções de compra, passível de exercício em até onze meses contados do dia 24.01.06, pelo preço de US\$ 53 milhões mais encargos financeiros. Após este prazo, a conversão ocorrerá automaticamente.

A Springs Global Participações S.A. também emitiu opções de compra de 1.145.097 ações que foram outorgadas aos diretores, empregados e prestadores de serviços da Springs Global US, Inc. (em substituição às opções que anteriormente detinham nos Estados Unidos).

00315-8	CIA TECIDOS NORTE DE MINAS - COTEMINAS	22.677.520/0001-76
---------	--	--------------------

06.01 - NOTAS EXPLICATIVAS

Considerando o exercício integral dessa opção de compra das ações preferenciais, bem como o exercício de opções de compra de ações concedidas aos administradores, empregados e prestadores de serviços da Springs Global US, Inc., a participação da CTNM e dos acionistas da Springs corresponderá, cada uma, a metade do capital votante da Springs Global Participações S.A..

Foi ainda executada, em 24 de Janeiro de 2006, a recompra, por valor simbólico, autorizada pela Comissão de Valores Mobiliários, de 4% do capital total da CTNM, representado por ações preferenciais, para manutenção em tesouraria e posterior cancelamento.

* * * * *

00315-8	CIA TECIDOS NORTE DE MINAS - COTEMINAS	22.677.520/0001-76
---------	--	--------------------

07.01 - COMENTÁRIO DO DESEMPENHO DA COMPANHIA NO TRIMESTRE

Vide grupo 08. Comentário do Desempenho Consolidado

00315-8

CIA TECIDOS NORTE DE MINAS - COTEMINAS

22.677.520/0001-76

12.01 - COMENTÁRIO DO DESEMPENHO CONSOLIDADO NO TRIMESTRE

INTRODUÇÃO

Neste ano os demonstrativos contábeis da Companhia de Tecidos Norte de Minas – Coteminas consolidam proporcionalmente a controlada em conjunto Springs Global Participações S.A., além dos outros balanços consolidados conforme mencionado na nota explicativa nº 2.b.

Para auxílio do leitor, os comentários a seguir consideram o balanço consolidado da controlada em conjunto Springs Global Participações S.A. de forma integral.

Os demonstrativos contábeis da Companhia de Tecidos Norte de Minas – Coteminas podem ser analisados como a soma de três conjuntos de ativos, passivos e seus respectivos resultados.

O primeiro conjunto, retratado pelos demonstrativos contábeis da Controladora e de suas subsidiárias não operacionais;

O segundo, retratado por sua controlada indireta Companhia de Tecidos Santanense;

O terceiro, retratado pela controlada em conjunto, e portanto sujeito às regras de consolidação proporcional, Springs Global Participações S.A.

Nas próximas páginas, serão analisados individualmente cada um destes grupos.

00315-8

CIA TECIDOS NORTE DE MINAS - COTEMINAS

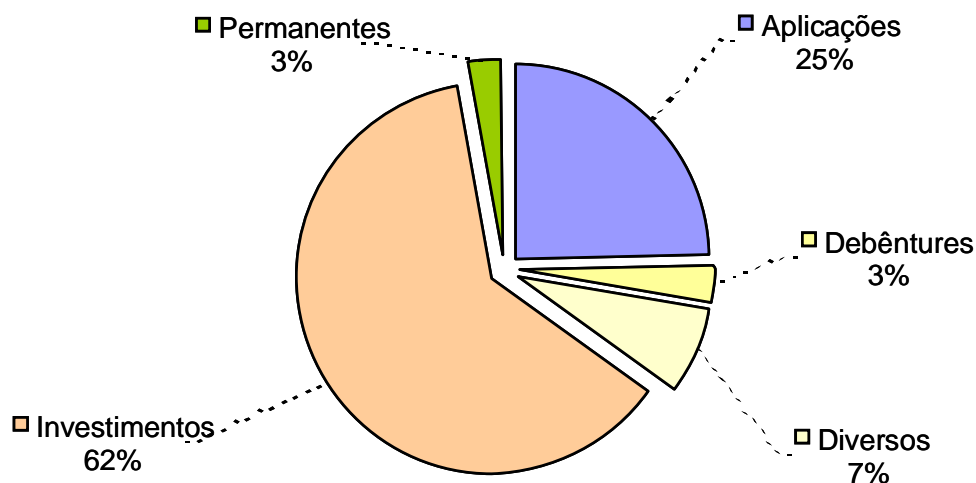
22.677.520/0001-76

12.01 - COMENTÁRIO DO DESEMPENHO CONSOLIDADO NO TRIMESTRE

COMPANHIA DE TECIDOS NORTE DE MINAS – COTEMINAS (Individual)

As informações de Companhia de Tecidos Norte de Minas a seguir referem-se ao balanço individual, (controladora) consolidados com as empresas controladas integrais não operacionais e foram preparados somente para esta apresentação e melhor entendimento do balanço da Companhia.

Ativo		Passivo	
Aplicações financeiras	456.903		
Debêntures	53.763		
Créditos diversos	137.960	Capital de terceiros	112.093
Investimentos	1.148.478		
Outros permanentes	50.426	Capital próprio	1.735.437
	1.847.530		1.847.530



00315-8 CIA TECIDOS NORTE DE MINAS - COTEMINAS 22.677.520/0001-76

12.01 - COMENTÁRIO DO DESEMPENHO CONSOLIDADO NO TRIMESTRE

Créditos diversos

ICMS a recuperar	29.423
Impostos federais	31.828
Controladas e Associadas	23.929
Adiantamentos a fornecedores	20.315
ICMS a recuperar	15.770
Depósitos judiciais	6.714
Outros	9.981
	137.960

Os valores referentes a Impostos federais e Controladas e associadas possuem rápida liquidez.

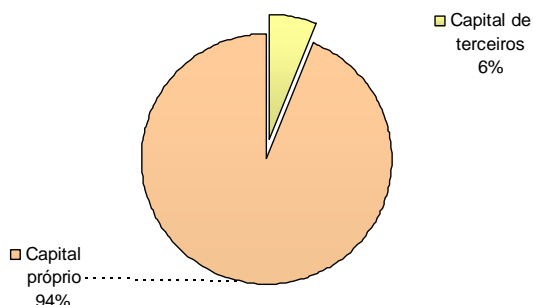
Investimentos

Springs Global Participações S.A.	1.076.114
Oxford Comércio e Participações S.A.	66.547
Companhia Tecidos Santanense	1.797
Outros investimentos permanentes	4.020
	1.148.478

00315-8 CIA TECIDOS NORTE DE MINAS - COTEMINAS 22.677.520/0001-76

12.01 - COMENTÁRIO DO DESEMPENHO CONSOLIDADO NO TRIMESTRE

Composição do Passivo



COMPOSIÇÃO DO PASSIVO:

	Moeda	Tx. de juros %	2.007					Total
			2.006	Jan / Jun	Jul / Dez	2.008	2009/14	
Nacionais								
PROADI	R\$	-	9	-	-	-	-	9
Estrangeiros								
IFC	US\$	Libor + 2,75%	2.279	2.029	2.029	-	-	6.337
Citicorp	US\$	Libor + 1,85%	3.576	3.485	3.485	6.970	13.119	30.635
Pré-pagamento Exportação								
Real ABN Amro Bank	US\$	Libor + 0,2%	2.164	4.329	4.329	-	-	10.822
Banco Boston	US\$	Libor + 1,15%	765	6.555	7.218	14.435	14.778	43.750
Total de financiamentos			8.793	16.398	17.060	21.405	27.897	91.553
Controlada e Associada			-	-	-	-	-	9.661
Outros			-	-	-	-	-	10.879
			8.793	16.398	17.060	21.405	27.897	112.093

00315-8 CIA TECIDOS NORTE DE MINAS - COTEMINAS 22.677.520/0001-76

12.01 - COMENTÁRIO DO DESEMPENHO CONSOLIDADO NO TRIMESTRE

Demonstração de Resultado	R\$mil
Receitas e despesas operacionais	
Despesas Administrativas	(11.716)
Outras	<u>685</u>
	(11.031)
Resultado financeiro	
Despesas	1.509
Receitas	<u>33.499</u>
	35.008
Resultado dos investimentos	
Springs Global Participações S.A.	7.364
Oxford Comércio e Participações S.A.	6.138
Companhia Tecidos Santanense	<u>250</u>
	13.752
Resultado não operacional, líquido	252
Imposto de renda e contribuição social	<u>(8.601)</u>
Lucro líquido do período	<u>29.380</u>

00315-8

CIA TECIDOS NORTE DE MINAS - COTEMINAS

22.677.520/0001-76

12.01 - COMENTÁRIO DO DESEMPENHO CONSOLIDADO NO TRIMESTRE

DESPESAS ADMINISTRATIVAS:

- A Companhia incorreu neste semestre em uma série de despesas não recorrentes em função de trabalhos de advogados e consultores em geral, para a conclusão da Joint-Venture com a Springs Industries na formação da Springs Global Participações S.A. O total destas despesas não recorrentes soma cerca de R\$6,0 milhões.
- Entre as despesas recorrentes estão incluídas as despesas com depreciação e amortizações, no montante de R\$2,4 milhões.
- As despesas recorrentes, com desembolso efetivo esperadas para a holding no próximo semestre são de aproximadamente R\$3,0 milhões.

RESULTADO FINANCEIRO:

- O resultado financeiro da Companhia é formado basicamente pelas aplicações financeiras, menos as despesas com juros e variação cambial dos empréstimos. Neste semestre, os empréstimos geraram “receita” financeira, tendo em vista a apreciação do Real frente ao Dólar.
- O resultado de equivalência patrimonial reflete os resultados dos investimentos da holding em suas controladas e coligadas. Veja análise dos investimentos nos slides subseqüentes.

* * * * *

00315-8 CIA TECIDOS NORTE DE MINAS - COTEMINAS 22.677.520/0001-76

12.01 - COMENTÁRIO DO DESEMPENHO CONSOLIDADO NO TRIMESTRE

COMPANHIA TECIDOS SANTANENSE:

A seguir transcrevemos os comentários da Controlada Companhia Tecidos Santanense:

Destaques para o 1º semestre de 2006:

- ✓ Vendas de 141,1 milhões de Reais;
- ✓ Margem bruta de 29,5%;
- ✓ Lucro bruto alcançou R\$33,7 milhões
- ✓ EBITDA de R\$20,6 milhões no período;
- ✓ Lucro líquido de R\$11,0 milhões.

Informações acumuladas para os exercícios de:

Demonstração de Resultados

(Em milhares de reais - Acumulado)	Var%	2006	2005	2004	2003
Vendas brutas	-0,5%	141.121	141.894	124.679	100.404
Vendas líquidas	-0,1%	114.186	114.317	100.268	83.812
Custo das vendas	18,8%	(80.494)	(67.737)	(75.674)	(70.285)
Margem bruta	-27,7%	33.692	46.580	24.594	13.527
Despesas vendas/administrativas	5,6%	(15.295)	(14.483)	(13.203)	(12.895)
Outros	1497,7%	(1.406)	(88)	(4.552)	(995)
Depreciação e amortização	-6,2%	3.572	3.808	3.690	4.110
Lucro operacional antes do resultado financeiro	-46,9%	16.992	32.009	6.838	(363)
Resultado financeiro líquido	214,4%	(2.650)	(843)	(9.554)	(9.037)
Lucro antes dos impostos	-54,0%	14.354	31.199	(2.555)	(2.217)
Lucro líquido	-54,3%	11.030	24.138	(2.556)	(2.217)
Lucro líquido por mil ações					
EBIT	-46,9%	16.991	32.009	6.839	(363)
EBITDA	-42,6%	20.563	35.817	10.529	3.747

00315-8

CIA TECIDOS NORTE DE MINAS - COTEMINAS

22.677.520/0001-76

12.01 - COMENTÁRIO DO DESEMPENHO CONSOLIDADO NO TRIMESTRE

Demonstração de Resultados (%)	2006	2005	2004	2003
Vendas líquidas	100,0	100,0	100,0	100,0
Custo das vendas	(70,5)	(59,3)	(75,5)	(83,9)
Margem bruta	29,5	40,7	24,5	16,1
Despesas de vendas e administrativas	(13,4)	(12,7)	(13,2)	(15,4)
Outros	(1,2)	(0,1)	(4,5)	(1,2)
Depreciação e amortização	3,1	3,3	3,7	4,9
Lucro operacional antes do resultado financeiro	14,9	28,0	6,8	(0,4)
Resultado financeiro líquido	(2,3)	(0,7)	(9,5)	(10,8)
Lucro antes dos impostos	12,6	27,3	(2,5)	(2,6)
Lucro líquido	9,7	21,1	(2,5)	(2,6)
EBIT	14,9	28,0	6,8	(0,4)
EBITDA	18,0	31,3	10,5	4,5

Informações para os semestres findos em 2006, 2005 e 2004:

Demonstração do Resultado	%Var		2T06	1T06	4T05	3T05	2T05	1T05	4T04	3T04
	2T06/1T06	2T06/05								
Vendas brutas	-1,4%	-2,3%	70.069	71.052	63.836	70.480	71.687	70.207	72.563	82.169
Vendas líquidas	-1,8%	-3,7%	56.567	57.619	51.693	56.341	58.769	55.548	58.048	65.646
Custo das vendas	5,3%	18,2%	(41.278)	(39.216)	(35.931)	(36.412)	(34.929)	(32.808)	(35.357)	(42.773)
Margem bruta	-16,9%	-35,9%	15.289	18.403	15.761	19.929	23.840	22.740	22.691	22.873
Despesas de vendas e administrativas	8,6%	8,3%	(7.963)	(7.332)	(8.567)	(7.891)	(7.353)	(7.130)	(7.420)	(7.321)
Outros	-2267,6%	-1328,3%	(1.474)	68	(22)	(121)	120	(208)	(686)	(249)
Depreciação e amortização	-0,2%	-4,2%	1.784	1.788	1.866	1.778	1.863	1.945	1.968	2.134
Lucro operacional antes do resultado financeiro	-47,5%	-64,8%	5.852	11.139	7.173	11.917	16.607	15.402	14.583	15.304
Resultado financeiro líquido	280,9%	-496,8%	(2.099)	(551)	(728)	(134)	529	(1.372)	(769)	(2.089)
Lucro antes dos impostos	-64,4%	-78,0%	3.765	10.589	6.228	11.783	17.139	14.060	13.726	13.155
Lucro líquido	-64,5%	-78,3%	2.888	8.142	4.830	9.083	13.295	10.843	12.277	10.499
Lucro líquido por ação	-64,5%	-78,3%	0,07	0,21	0,12	0,23	0,34	0,28	0,31	0,27
EBIT	-47,5%	-64,8%	5.852	11.139	7.172	11.917	16.607	15.402	14.585	15.303
EBITDA	-40,9%	-58,7%	7.636	12.927	9.038	13.695	18.470	17.347	16.553	17.437

Demonstrações de resultados em milhares de Reais.

00315-8

CIA TECIDOS NORTE DE MINAS - COTEMINAS

22.677.520/0001-76

12.01 - COMENTÁRIO DO DESEMPENHO CONSOLIDADO NO TRIMESTRE

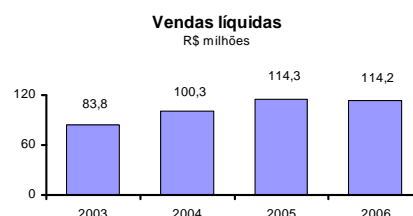
Demonstrações de resultados em percentual das vendas líquidas.

Demonstração de Resultado	2T06	1T06	4T05	3T05	2T05	1T05	4T04	3T04
Vendas líquidas	100,0	100,0	100,0	100,0	100,0	100,0	100,0	100,0
Custo das vendas	(73,0)	(68,1)	(69,5)	(64,6)	(59,4)	(59,1)	(60,9)	(65,2)
Margem bruta	27,0	31,9	30,5	35,4	40,6	40,9	39,1	34,8
Despesas de vendas e administrativas	(14,1)	(12,7)	(16,6)	(14,0)	(12,5)	(12,8)	(12,8)	(11,2)
Outros	(2,6)	0,1	(0,0)	(0,2)	0,2	(0,4)	(1,2)	(0,4)
Depreciação e amortização	3,2	3,1	3,6	3,2	3,2	3,5	3,4	3,3
Lucro operacional antes do resultado financeiro	10,3	19,3	13,9	21,2	28,3	27,7	25,1	23,3
Resultado financeiro líquido	(3,7)	(1,0)	(1,4)	(0,2)	0,9	(2,5)	(1,3)	(3,2)
Lucro antes dos impostos	6,7	18,4	12,0	20,9	29,2	25,3	23,6	20,0
Lucro líquido	5,1	14,1	9,3	16,1	22,6	19,5	21,1	16,0
EBIT	10,3	19,3	13,9	21,2	28,3	27,7	25,1	23,3
EBITDA	13,5	22,4	17,5	24,3	31,4	31,2	28,5	26,6

12.01 - COMENTÁRIO DO DESEMPENHO CONSOLIDADO NO TRIMESTRE

Receita Líquida

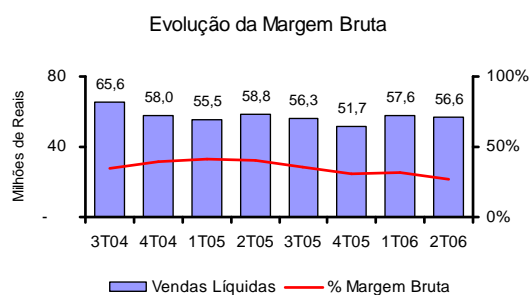
A receita líquida de vendas no 1º semestre de 2006 atingiu R\$114,2 milhões, registrando um decréscimo de 0,1% em relação ao mesmo semestre do ano anterior, que foi de R\$114,3 milhões. Ainda que as vendas líquidas tenham sido basicamente iguais, os volumes cresceram 15,3%.



A receita líquida de vendas quando comparada com o mesmo trimestre do ano anterior decresceu 3,7% e os volumes aumentaram 10,8%.

Custo dos Produtos Vendidos

A Santanense tem conseguido manter seus custos unitários uniformes em relação aos últimos trimestres, ainda que tenha ocorrido, ao longo do ano, aumento de preços com energia, combustíveis, salários etc. Isto tem sido possível graças ao aumento de produção e venda, que diluíram custos fixos.



A queda da margem neste trimestre reflete uma queda do preço médio de venda. A SANTANENSE apresentou margem bruta no 1º semestre de 2006 de 29,5% e o lucro bruto alcançou R\$33,7 milhões.

Em relação ao 1º trimestre deste ano, o lucro bruto decresceu 16,9% e em relação ao 2º trimestre de 2005, houve uma queda de 35,9%, explicada pela redução do preço médio de venda.

Despesas com Vendas, Gerais e Administrativas

As despesas com vendas, gerais e administrativas no ano de 2005 se mantiveram num patamar de R\$7,3 milhões por trimestre, exceto por depósitos judiciais ocorridos no último trimestre daquele ano. Neste semestre essas despesas somaram R\$8,0 e no 1º trimestre R\$7,3, representando 14,1% e 12,7% das vendas líquidas respectivamente.

A variação ocorrida em relação ao 1º trimestre de 2006 refere-se à aumento de despesas com pessoal e fretes.

00315-8

CIA TECIDOS NORTE DE MINAS - COTEMINAS

22.677.520/0001-76

12.01 - COMENTÁRIO DO DESEMPENHO CONSOLIDADO NO TRIMESTRE

Resultado Operacional

O Ebitda para o 1º semestre de 2006 atingiu R\$20,7 milhões, representando 18,0% das vendas líquidas. No semestre anterior o Ebitda acumulou R\$35,8 milhões, representando 31,3%. A redução do EBITDA neste semestre em relação ao 1º semestre de 2005 foi motivado por queda do preço médio de venda e despesas administrativas pontuais.

Resultado Financeiro Líquido

O resultado financeiro líquido neste trimestre foi uma despesa de R\$2,1 milhões, enquanto que no trimestre anterior foi uma despesa de R\$0,6 milhões e no 2º trimestre de 2005 foi uma receita de R\$0,5. A variação ocorrida nesta rubrica está relacionada, principalmente, à variação cambial.

Lucro Líquido

A SANTANENSE registrou neste trimestre lucro líquido de R\$2,9 milhões, no trimestre anterior de R\$8,1 milhões e no mesmo trimestre do ano anterior R\$13,3 milhões.

Em 30 de junho de 2006, a Santanense tem R\$40,4 milhões em prejuízos fiscais e R\$42,3 milhões em base negativa de Contribuição Social que reduzirão a despesa desses impostos em aproximadamente R\$14,3 milhões, limitado a 30% do resultado tributável por ano.

SPRINGS GLOBAL PARTICIPAÇÕES S.A.

As informações de Springs Global Participações S.A. a seguir, referem-se ao balanço Consolidado total, incluindo as controladas Coteminas S.A. e Springs Global U.S. Inc. Seus valores estão expressos em Dólares Norte Americanos, exceto quando mencionado outra moeda.

O resultado da Springs Global S.A., neste semestre, está impactado negativamente pelo registro de despesas com reestruturação da controlada Springs Global U.S. Inc., no montante de R\$52,5 milhões e pela variação cambial dos investimentos no exterior que representou R\$24,1 milhões.

00315-8

CIA TECIDOS NORTE DE MINAS - COTEMINAS

22.677.520/0001-76

12.01 - COMENTÁRIO DO DESEMPENHO CONSOLIDADO NO TRIMESTRE

As despesas de reestruturação, já previstas, visam à obtenção de sinergias oriundas da fusão com a Springs e representam custos para a transferência de unidades industriais para regiões mais competitivas e a integração das áreas administrativas da controlada em Springs Global Participações S.A. Ainda serão incorridas despesas de desmontagens, transportes e remontagem de equipamentos no decorrer dos próximos trimestres. Estima-se que em, no máximo, mais 12 meses estarão concluídas a totalidade das transferências das capacidades de produção necessárias para ajustar a estrutura de custos da Springs Global Participações S.A.

00315-8

CIA TECIDOS NORTE DE MINAS - COTEMINAS

22.677.520/0001-76

12.01 - COMENTÁRIO DO DESEMPENHO CONSOLIDADO NO TRIMESTRE

PRINCIPAIS RUBRICAS EXTRAIDAS DO BALANÇO CONSOLIDADO TOTAL DE SPRINGS GLOBAL PARTICIPAÇÕES S.A.

(Expresso em milhares de Dólares)

	<u>June 30, 2006</u>	<u>Mar 31, 2006</u>	<u>Pro-Forma - Dec 31, 2005</u>
Balance Sheet - BRGAAP	Consolidado	Consolidado	Consolidado
Cash and equivalent	9.145	7.781	6.600
Current Assets	1.009.618	983.716	899.000
Long-Term Assets	67.714	67.713	51.800
Permanent Assets:			
Investments	-	-	41.200
Property, Plant & Equipment, net	708.497	717.769	713.500
Total Assets	1.788.210	1.771.570	1.695.400
Loans and Financing	109.731	365.469	343.700
Debenture	-	23.792	-
Provision for reestruturing	36.327	38.737	-
Current Liabilities	414.316	668.760	585.000
Long-term Debt	377.100	133.000	81.800
Debenture	24.841	-	-
Employee benefit Plans	78.208	81.253	82.400
Long-term Liabilities	518.868	240.519	196.700
Shareholders' Equity	855.026	862.291	913.800
Total Liabilities & Shareholders' Equity	1.788.210	1.771.570	1.695.400

	<u>June 30, 2006</u>	<u>Pro-Forma - Dec 31, 2005 - 12 meses</u>		<u>June 30, 2006</u>	<u>Pro-Forma - Dec 31, 2005 - 12 meses</u>
Statement of Income	Consolidado	Consolidado	Statement of Income	Consolidado	Consolidado
Gross sales	1.269.584	2.604.600	Net sales	100,0	100,0
Net sales	1.130.052	2.303.200	Cost of good sold	(88,9)	(84,6)
Cost of good sold	(1.004.393)	(1.948.800)	Gross margin	11,1	15,4
Gross margin	125.659	354.400	SG&A	(10,2)	(8,7)
SG&A	(115.694)	(201.300)	Others	(3,3)	(2,7)
Others	(37.090)	(63.100)	Depreciation & Amortization	4,2	4,3
Depreciation & Amortization	47.579	98.600	Income from operations		
Income from operations			before financial items	(2,4)	3,9
Financial expenses net	(36.850)	(39.800)	Financial expenses net	(3,3)	(1,7)
Income (Loss) before tax	(107.218)	(63.200)	Income (Loss) before tax	(9,5)	(2,7)
Net income (Loss)	(94.788)	(43.300)	Net income (Loss)	(8,4)	(1,9)
EBIT	9.965	90.000	EBIT	0,9	3,9
EBITDA	57.544	188.600	EBITDA	5,1	8,2

00315-8 CIA TECIDOS NORTE DE MINAS - COTEMINAS 22.677.520/0001-76

12.01 - COMENTÁRIO DO DESEMPENHO CONSOLIDADO NO TRIMESTRE

Statement of income	Consolidado			Profit & Loss	Consolidado	
	%Var 2T06/1T06	2T06	1T06		2T06	1T06
Gross sales	-11,7%	595.306	674.278	Net sales	100,0	100,0
Net sales	-15,0%	519.372	610.680	Cost of good sold	(89,3)	(88,5)
Cost of good sold	-14,2%	(463.860)	(540.533)	Gross margin	10,7	11,5
Gross margin	-20,9%	55.513	70.146	SG&A	(11,0)	(9,6)
SG&A	-2,9%	(57.004)	(58.690)	Others	0,2	(6,3)
Others	-103,4%	1.288	(38.378)	Depreciation & Amortization	4,6	3,9
Depreciation & Amortization	0,4%	23.836	23.743	Income from operations		
Income from operations				before financial items	(0,0)	(4,4)
before financial items	-99,2%	(203)	(26.922)	Financial expenses net	(3,5)	(3,0)
Financial expenses net	-1,8%	(18.256)	(18.594)	Income (Loss) before tax	(3,0)	(15,0)
Income (Loss) before tax	-82,8%	(15.744)	(91.474)	Net income (Loss)	(2,4)	(13,5)
Net income (Loss)	-85,0%	(12.360)	(82.428)	EBIT	(0,3)	1,9
EBIT	-113,0%	(1.491)	11.456	EBITDA	4,3	5,8
EBITDA	-36,5%	22.345	35.199			

Selling by product line:	%Var		2T06	%	1T06	%	1S06	%
	2T06/1T06							
In tons.								
Yarn, fabrics & others	-28,8%	11.427	15,7%	16.059	18,9%	27.486	17,5%	
Bedding & Basic Bedding	-12,9%	41.879	57,7%	48.060	56,6%	89.939	57,1%	
Bathroom Products	-7,1%	19.274	26,6%	20.739	24,4%	40.013	25,4%	
Total	-14,5%	72.580	100,0%	84.858	100,0%	157.438	100,0%	
In millions of Dollars:								
Yarn, fabrics & others	-34,3%	33,3	6,4%	50,7	8,3%	84,0	7,4%	
Bedding & Basic Bedding	-13,7%	278,6	53,6%	322,9	52,9%	601,5	53,2%	
Bathroom Products	-11,2%	130,8	25,2%	147,3	24,1%	278,1	24,6%	
Direct, Creative, Canadá & Others	-14,5%	76,7	14,8%	89,7	14,7%	166,4	14,7%	
Total	-14,9%	519,4	100,0%	610,6	100,0%	1.130,0	100,0%	
Average price by kgs:								
Yarn, fabrics & others	-7,7%	2,91		3,16		3,06		
Bedding & Basic Bedding	-1,0%	6,65		6,72		6,69		
Bathroom Products	-4,5%	6,79		7,10		6,95		

00315-8 CIA TECIDOS NORTE DE MINAS - COTEMINAS 22.677.520/0001-76

12.01 - COMENTÁRIO DO DESEMPENHO CONSOLIDADO NO TRIMESTRE

	2T06	1T06	Acumulado
Mercosul	81,2	89,4	170,6
USA	411,0	489,9	900,9
Outros	27,3	31,3	58,6
	519,5	610,6	1.130,1

01.01 - IDENTIFICAÇÃO

1 - CÓDIGO CVM	2 - DENOMINAÇÃO SOCIAL	3 - CNPJ
00315-8	CIA TECIDOS NORTE DE MINAS - COTEMINAS	22.677.520/0001-76

09.01 - PARTICIPAÇÕES EM SOCIEDADES CONTROLADAS E/OU COLIGADAS

1- ITEM	2 - RAZÃO SOCIAL DA CONTROLADA/COLIGADA	3 - CNPJ	4 - CLASSIFICAÇÃO	5 - % PARTICIPAÇÃO NO CAPITAL DA INVESTIDA	6 - % PATRIMÔNIO LÍQUIDO DA INVESTIDORA
7 - TIPO DE EMPRESA	8 - NÚMERO DE AÇÕES DETIDAS NO TRIMESTRE ATUAL (Mil)		9 - NÚMERO DE AÇÕES DETIDAS NO TRIMESTRE ANTERIOR (Mil)		
01	COMPANHIA TECIDOS SANTANENSE	21.255.567/0001-89	ABERTA CONTROLADA	2,00	0,10
	EMPRESA COMERCIAL, INDUSTRIAL E OUTRAS		815		815
02	COTEMINAS INTERNATIONAL LTD.	. . / -	FECHADA CONTROLADA	100,00	0,29
	EMPRESA COMERCIAL, INDUSTRIAL E OUTRAS		5		5
03	WENTEX INTERNATIONAL LTD.	. . / -	FECHADA CONTROLADA	100,00	0,35
	EMPRESA COMERCIAL, INDUSTRIAL E OUTRAS		5		5
04	AMERICAN SPORTSWEAR LTDA.	03.494.776/0001-01	FECHADA CONTROLADA	50,00	0,05
	EMPRESA COMERCIAL, INDUSTRIAL E OUTRAS		3.845		3.845
05	COTEMINAS (SUCURSAL ARGENTINA)	. . / -	FECHADA CONTROLADA	100,00	0,00
	EMPRESA COMERCIAL, INDUSTRIAL E OUTRAS		1		1
06	OXFORD COMÉRCIO E PARTICIPAÇÕES S.A.	06.316.597/0001-64	FECHADA CONTROLADA	59,00	3,83
	EMPRESA COMERCIAL, INDUSTRIAL E OUTRAS		19.876		19.876
07	SPRINGS GLOBAL PARTICIPAÇÕES S.A.	07.718.269/0001-57	FECHADA CONTROLADA	61,65	65,74
	EMPRESA COMERCIAL, INDUSTRIAL E OUTRAS		31.502		31.502

00315-8 CIA TECIDOS NORTE DE MINAS - COTEMINAS 22.677.520/0001-76

21.01 - RELATÓRIO DA REVISÃO ESPECIAL - SEM RESSALVA

Aos Administradores e Acionistas da
Companhia de Tecidos Norte de Minas - COTEMINAS
Montes Claros - MG

1. Efetuamos uma revisão especial das Informações Trimestrais - ITR da Companhia de Tecidos Norte de Minas - COTEMINAS e controladas, referentes ao trimestre e semestre findos em 30 de junho de 2006, elaboradas de acordo com as práticas contábeis adotadas no Brasil e sob a responsabilidade da Administração da Companhia e de suas controladas, compreendendo os balanços patrimoniais (individual e consolidado), as respectivas demonstrações do resultado e os relatórios de desempenho.
2. Nossa revisão foi efetuada de acordo com as normas específicas estabelecidas pelo IBRACON - Instituto dos Auditores Independentes do Brasil, em conjunto com o Conselho Federal de Contabilidade, e consistiu, principalmente, em: (a) indagação e discussão com os administradores responsáveis pelas áreas contábil, financeira e operacional da Companhia e de suas controladas quanto aos principais critérios adotados na elaboração das Informações Trimestrais; e (b) revisão das informações e dos eventos subsequentes que tenham ou possam vir a ter efeitos relevantes sobre a situação financeira e as operações da Companhia e de suas controladas.
3. Baseados em nossa revisão especial, não temos conhecimento de nenhuma modificação relevante que deva ser feita nas Informações Trimestrais acima referidas para que estas estejam de acordo com as práticas contábeis adotadas no Brasil, aplicadas de forma condizente com as normas expedidas pela Comissão de Valores Mobiliários, especificamente aplicáveis à elaboração das Informações Trimestrais obrigatórias.

00315-8	CIA TECIDOS NORTE DE MINAS - COTEMINAS	22.677.520/0001-76
---------	--	--------------------

21.01 - RELATÓRIO DA REVISÃO ESPECIAL - SEM RESSALVA

4. Anteriormente, revisamos os balanços patrimoniais (individual e consolidado) levantados em 31 de março de 2006 e as demonstrações do resultado (individual e consolidada) referentes ao trimestre e semestre findos em 30 de junho de 2005, apresentados para fins de comparação, sobre os quais emitimos relatórios de revisão especial, sem ressalvas, datados de 5 de maio de 2006 e de 22 de julho de 2005, respectivamente.

São Paulo, 7 de agosto de 2006

DELOITTE TOUCHE TOHMATSU
Auditores Independentes
CRC nº 2 SP 011609/O-8

Michael J. Morrell
Contador
CRC nº 1 SP 131535/O-5 S/MG

As folhas das ITR, por nós revisadas, estão rubricadas tão-somente para fins de identificação.

01.01 - IDENTIFICAÇÃO

1 - CÓDIGO CVM 00315-8	2 - DENOMINAÇÃO SOCIAL CIA TECIDOS NORTE DE MINAS - COTEMINAS	3 - CNPJ 22.677.520/0001-76
---------------------------	--	--------------------------------

ÍNDICE

GRUPO	QUADRO	DESCRIÇÃO	PÁGINA
01	01	IDENTIFICAÇÃO	1
01	02	SEDE	1
01	03	DIRETOR DE RELAÇÕES COM INVESTIDORES (Endereço para Correspondência com a Companhia)	1
01	04	REFERÊNCIA DO ITR	1
01	05	COMPOSIÇÃO DO CAPITAL SOCIAL	2
01	06	CARACTERÍSTICAS DA EMPRESA	2
01	07	SOCIEDADES NÃO INCLUÍDAS NAS DEMONSTRAÇÕES FINANCEIRAS CONSOLIDADAS	2
01	08	PROVENTOS EM DINHEIRO	2
01	09	CAPITAL SOCIAL SUBSCRITO E ALTERAÇÕES NO EXERCÍCIO SOCIAL EM CURSO	3
01	10	DIRETOR DE RELAÇÕES COM INVESTIDORES	3
02	01	BALANÇO PATRIMONIAL ATIVO	4
02	02	BALANÇO PATRIMONIAL PASSIVO	5
03	01	DEMONSTRAÇÃO DO RESULTADO	7
08	01	BALANÇO PATRIMONIAL ATIVO CONSOLIDADO	9
08	02	BALANÇO PATRIMONIAL PASSIVO CONSOLIDADO	10
09	01	DEMONSTRAÇÃO DO RESULTADO CONSOLIDADO	12
06	01	NOTAS EXPLICATIVAS	14
07	01	COMENTÁRIO DO DESEMPENHO DA COMPANHIA NO TRIMESTRE	38
12	01	COMENTÁRIO DO DESEMPENHO CONSOLIDADO NO TRIMESTRE	39
13	01	PARTICIPAÇÃO EM SOCIEDADES CONTROLADAS E/OU COLIGADAS	54
21	01	RELATÓRIO DA REVISÃO ESPECIAL	55
		COMPANHIA TECIDOS SANTANENSE	
		COTEMINAS INTERNATIONAL LTD.	
		WENTEX INTERNATIONAL LTD.	
		AMERICAN SPORTSWEAR LTDA.	
		COTEMINAS (SUCURSAL ARGENTINA)	
		OXFORD COMÉRCIO E PARTICIPAÇÕES S.A.	
		SPRINGS GLOBAL PARTICIPAÇÕES S.A.	/56