

**O REGISTRO NA CVM NÃO IMPLICA QUALQUER APRECIÇÃO SOBRE A COMPANHIA, SENDO OS SEUS ADMINISTRADORES RESPONSÁVEIS PELA VERACIDADE DAS INFORMAÇÕES PRESTADAS.**

**01.01 - IDENTIFICAÇÃO**

1 - CÓDIGO CVM <b>00315-8</b>	2 - DENOMINAÇÃO SOCIAL <b>CIA TECIDOS NORTE DE MINAS - COTEMINAS</b>	3 - CNPJ <b>22.677.520/0001-76</b>
4 - NIRE <b>31.3.003.731.2</b>		

**01.02 - SEDE**

1 - ENDEREÇO COMPLETO Av. Magalhães Pinto, 4000		2 - BAIRRO OU DISTRITO Planalto	
3 - CEP 39404-166	4 - MUNICÍPIO Montes Claros		5 - UF MG
6 - DDD 38	7 - TELEFONE 3229-5000	8 - TELEFONE -	9 - TELEFONE -
10 - TELEX	11 - DDD 38	12 - FAX 3229-5050	13 - FAX -
14 - FAX -	15 - E-MAIL jbomfim@coteminas.com.br		

**01.03 - DIRETOR DE RELAÇÕES COM INVESTIDORES (Endereço para Correspondência com a Companhia)**

1 - NOME João Batista da Cunha Bomfim			
2 - ENDEREÇO COMPLETO Av. Paulista, nº 1754 - 2º sobreloja		3 - BAIRRO OU DISTRITO Cerqueira Cesar	
4 - CEP 01310-920	5 - MUNICÍPIO São Paulo		6 - UF SP
7 - DDD 011	8 - TELEFONE 269-4400	9 - TELEFONE 269-4424	10 - TELEFONE 269-4425
11 - TELEX	12 - DDD 011	13 - FAX 288-7524	14 - FAX 269-4428
15 - FAX -	16 - E-MAIL jbomfim@coteminas.com.br		

**01.04 - REFERÊNCIA / AUDITOR**

EXERCÍCIO SOCIAL EM CURSO		TRIMESTRE ATUAL			TRIMESTRE ANTERIOR		
1 - INÍCIO	2 - TÉRMINO	3 - NÚMERO	4 - INÍCIO	5 - TÉRMINO	6 - NÚMERO	7 - INÍCIO	8 - TÉRMINO
01/01/2004	31/12/2004	3	01/07/2004	30/09/2004	2	01/04/2004	30/06/2004
9 - NOME/RAZÃO SOCIAL DO AUDITOR Deloitte Touche Tohmatsu Auditores Independentes					10 - CÓDIGO CVM 00385-9		
11 - NOME DO RESPONSÁVEL TÉCNICO Michael J. Morrell					12 - CPF DO RESP. TÉCNICO 857.178.948-72		

**01.01 - IDENTIFICAÇÃO**

1 - CÓDIGO CVM 00315-8	2 - DENOMINAÇÃO SOCIAL CIA TECIDOS NORTE DE MINAS - COTEMINAS	3 - CNPJ 22.677.520/0001-76
---------------------------	--	--------------------------------

**01.05 - COMPOSIÇÃO DO CAPITAL SOCIAL**

Número de Ações (Mil)	1 - TRIMESTRE ATUAL 30/09/2004	2 - TRIMESTRE ANTERIOR 30/06/2004	3 - IGUAL TRIMESTRE EX. ANTERIOR 30/09/2003
<b>Do Capital Integralizado</b>			
1 - Ordinárias	2.176.598	2.176.598	2.176.598
2 - Preferenciais	3.900.240	3.900.240	3.900.240
3 - Total	6.076.838	6.076.838	6.076.838
<b>Em Tesouraria</b>			
4 - Ordinárias	0	0	0
5 - Preferenciais	0	0	0
6 - Total	0	0	0

**01.06 - CARACTERÍSTICAS DA EMPRESA**

1 - TIPO DE EMPRESA Empresa Comercial, Industrial e Outras
2 - TIPO DE SITUAÇÃO Operacional
3 - NATUREZA DO CONTROLE ACIONÁRIO Privada Nacional
4 - CÓDIGO ATIVIDADE 105 - Têxtil e Vestuário
5 - ATIVIDADE PRINCIPAL Indústria e Comércio
6 - TIPO DE CONSOLIDADO Total
7 - TIPO DO RELATÓRIO DOS AUDITORES Sem Ressalva

**01.07 - SOCIEDADES NÃO INCLUÍDAS NAS DEMONSTRAÇÕES FINANCEIRAS CONSOLIDADAS**

1 - ITEM	2 - CNPJ	3 - DENOMINAÇÃO SOCIAL
----------	----------	------------------------

**01.08 - PROVENTOS EM DINHEIRO DELIBERADOS E/OU PAGOS DURANTE E APÓS O TRIMESTRE**

1 - ITEM	2 - EVENTO	3 - APROVAÇÃO	4 - PROVENTO	5 - INÍCIO PGTO.	6 - ESPÉCIE E CLASSE DE AÇÃO	7 - VALOR DO PROVENTO P/ AÇÃO
----------	------------	---------------	--------------	------------------	------------------------------	-------------------------------

**01.01 - IDENTIFICAÇÃO**

1 - CÓDIGO CVM -	2 - DENOMINAÇÃO SOCIAL	3 - CNPJ . . / -
---------------------	------------------------	---------------------

**01.09 - CAPITAL SOCIAL SUBSCRITO E ALTERAÇÕES NO EXERCÍCIO SOCIAL EM CURSO**

1- ITEM	2 - DATA DA ALTERAÇÃO	3 - VALOR DO CAPITAL SOCIAL (Reais Mil)	4 - VALOR DA ALTERAÇÃO (Reais Mil)	5 - ORIGEM DA ALTERAÇÃO	7 - QUANTIDADE DE AÇÕES EMITIDAS (Mil)	8 - PREÇO DA AÇÃO NA EMISSÃO (Reais)
---------	-----------------------	--	---------------------------------------	-------------------------	---	---

**01.10 - DIRETOR DE RELAÇÕES COM INVESTIDORES**

1 - DATA 12/11/2004	2 - ASSINATURA
------------------------	----------------

**01.01 - IDENTIFICAÇÃO**

1 - CÓDIGO CVM 00315-8	2 - DENOMINAÇÃO SOCIAL CIA TECIDOS NORTE DE MINAS - COTEMINAS	3 - CNPJ 22.677.520/0001-76
---------------------------	--	--------------------------------

**02.01 - BALANÇO PATRIMONIAL ATIVO (Reais Mil)**

1 - CÓDIGO	2 - DESCRIÇÃO	3 - 30/09/2004	4 - 30/06/2004
1	Ativo Total	2.066.980	2.006.780
1.01	Ativo Circulante	869.258	844.125
1.01.01	Disponibilidades	68.564	101.283
1.01.02	Créditos	329.551	277.116
1.01.03	Estoques	319.499	246.357
1.01.04	Outros	151.644	219.369
1.01.04.01	Impostos a recuperar	74.154	62.769
1.01.04.02	Adto. a fornecedores e matérias-primas	73.595	152.451
1.01.04.03	Outros créditos a receber	3.895	4.149
1.02	Ativo Realizável a Longo Prazo	117.373	138.878
1.02.01	Créditos Diversos	88.089	103.477
1.02.01.01	Aplicações financeiras	891	20.053
1.02.01.02	Depósitos judiciais	87.198	83.424
1.02.02	Créditos com Pessoas Ligadas	29.284	23.895
1.02.02.01	Com Coligadas	20	0
1.02.02.02	Com Controladas	29.264	23.895
1.02.02.03	Com Outras Pessoas Ligadas	0	0
1.02.03	Outros	0	11.506
1.02.03.01	Adiant. para futuro aumento de capital	0	11.506
1.03	Ativo Permanente	1.080.349	1.023.777
1.03.01	Investimentos	89.587	47.784
1.03.01.01	Participações em Coligadas	87.193	0
1.03.01.02	Participações em Controladas	0	45.388
1.03.01.03	Outros Investimentos	2.394	2.396
1.03.02	Imobilizado	985.332	969.709
1.03.03	Diferido	5.430	6.284

**01.01 - IDENTIFICAÇÃO**

1 - CÓDIGO CVM 00315-8	2 - DENOMINAÇÃO SOCIAL CIA TECIDOS NORTE DE MINAS - COTEMINAS	3 - CNPJ 22.677.520/0001-76
---------------------------	--	--------------------------------

**02.02 - BALANÇO PATRIMONIAL PASSIVO (Reais Mil)**

1 - CÓDIGO	2 - DESCRIÇÃO	3 - 30/09/2004	4 - 30/06/2004
2	Passivo Total	2.066.980	2.006.780
2.01	Passivo Circulante	320.403	350.065
2.01.01	Empréstimos e Financiamentos	139.029	159.965
2.01.02	Debêntures	0	0
2.01.03	Fornecedores	48.409	28.240
2.01.04	Impostos, Taxas e Contribuições	34.562	30.050
2.01.05	Dividendos a Pagar	2.893	3.197
2.01.06	Provisões	3.579	14.581
2.01.06.01	Imposto de renda e contribuição social	3.579	14.581
2.01.07	Dívidas com Pessoas Ligadas	0	0
2.01.08	Outros	91.931	114.032
2.01.08.01	EGF - matéria prima	68.954	85.069
2.01.08.02	Participações Estatutárias	0	1.094
2.01.08.03	Prog. Indução Modern. Incl. - PROIM	9.727	9.198
2.01.08.04	Outras contas a pagar	13.250	18.671
2.02	Passivo Exigível a Longo Prazo	172.323	155.313
2.02.01	Empréstimos e Financiamentos	15.232	20.555
2.02.02	Debêntures	0	0
2.02.03	Provisões	89.930	88.636
2.02.03.01	Imposto de renda diferido	4.990	5.381
2.02.03.02	Provisões para impostos	84.940	83.255
2.02.04	Dívidas com Pessoas Ligadas	48.308	20.216
2.02.04.01	Empresas controladas	47.820	19.828
2.02.04.02	Empresas associadas	488	388
2.02.05	Outros	18.853	25.906
2.02.05.01	Prog. Indução Modern. Industrial - PROIM	9.257	8.904
2.02.05.02	Outras obrigações	9.596	17.002
2.03	Resultados de Exercícios Futuros	0	0
2.05	Patrimônio Líquido	1.574.254	1.501.402
2.05.01	Capital Social Realizado	870.000	870.000
2.05.02	Reservas de Capital	218.276	204.364
2.05.03	Reservas de Reavaliação	0	0
2.05.03.01	Ativos Próprios	0	0
2.05.03.02	Controladas/Coligadas	0	0
2.05.04	Reservas de Lucro	358.406	358.406
2.05.04.01	Legal	16.081	16.081
2.05.04.02	Estatutária	0	0
2.05.04.03	Para Contingências	0	0
2.05.04.04	De Lucros a Realizar	0	0
2.05.04.05	Retenção de Lucros	342.325	342.325
2.05.04.06	Especial p/ Dividendos Não Distribuídos	0	0

**01.01 - IDENTIFICAÇÃO**

1 - CÓDIGO CVM 00315-8	2 - DENOMINAÇÃO SOCIAL CIA TECIDOS NORTE DE MINAS - COTEMINAS	3 - CNPJ 22.677.520/0001-76
---------------------------	--	--------------------------------

**02.02 - BALANÇO PATRIMONIAL PASSIVO (Reais Mil)**

1 - CÓDIGO	2 - DESCRIÇÃO	3 -30/09/2004	4 -30/06/2004
2.05.04.07	Outras Reservas de Lucro	0	0
2.05.05	Lucros/Prejuizos Acumulados	127.572	68.632

01.01 - IDENTIFICAÇÃO

1 - CÓDIGO CVM	2 - DENOMINAÇÃO SOCIAL	3 - CNPJ
00315-8	CIA TECIDOS NORTE DE MINAS - COTEMINAS	22.677.520/0001-76

03.01 - DEMONSTRAÇÃO DO RESULTADO (Reais Mil)

1 - CÓDIGO	2 - DESCRIÇÃO	3 - 01/07/2004 a 30/09/2004	4 - 01/01/2004 a 30/09/2004	5 - 01/07/2003 a 30/09/2003	6 - 01/01/2003 a 30/09/2003
3.01	Receita Bruta de Vendas e/ou Serviços	418.483	1.117.845	324.818	931.363
3.02	Deduções da Receita Bruta	(72.316)	(168.464)	(46.232)	(118.875)
3.03	Receita Líquida de Vendas e/ou Serviços	346.167	949.381	278.586	812.488
3.04	Custo de Bens e/ou Serviços Vendidos	(238.595)	(651.064)	(180.593)	(550.356)
3.05	Resultado Bruto	107.572	298.317	97.993	262.132
3.06	Despesas/Receitas Operacionais	(27.834)	(111.617)	(26.256)	(100.847)
3.06.01	Com Vendas	(20.004)	(54.166)	(16.377)	(42.417)
3.06.02	Gerais e Administrativas	(14.458)	(41.968)	(13.979)	(39.917)
3.06.03	Financeiras	(16.478)	(30.484)	(3.737)	(31.625)
3.06.03.01	Receitas Financeiras	5.729	21.862	5.718	15.981
3.06.03.02	Despesas Financeiras	(22.207)	(52.346)	(9.455)	(47.606)
3.06.03.02.01	Despesas financeiras	(11.495)	(30.719)	(8.031)	(20.501)
3.06.03.02.02	CPMF, PIS e COFINS sobre rec.financeiras	(2.813)	(8.943)	(2.462)	(8.527)
3.06.03.02.03	Var. cambial e monetária, líquida	(7.899)	(12.684)	1.038	(18.578)
3.06.04	Outras Receitas Operacionais	112	251	321	590
3.06.05	Outras Despesas Operacionais	0	0	0	0
3.06.06	Resultado da Equivalência Patrimonial	22.994	14.750	7.516	12.522
3.07	Resultado Operacional	79.738	186.700	71.737	161.285
3.08	Resultado Não Operacional	(622)	(346)	(125)	(253)
3.08.01	Receitas	0	0	0	0
3.08.02	Despesas	(622)	(346)	(125)	(253)
3.09	Resultado Antes Tributação/Participações	79.116	186.354	71.612	161.032
3.10	Provisão para IR e Contribuição Social	(20.176)	(58.782)	(21.420)	(49.597)
3.11	IR Diferido	0	0	0	0
3.12	Participações/Contribuições Estatutárias	0	0	0	0
3.12.01	Participações	0	0	0	0
3.12.02	Contribuições	0	0	0	0

01.01 - IDENTIFICAÇÃO

1 - CÓDIGO CVM 00315-8	2 - DENOMINAÇÃO SOCIAL CIA TECIDOS NORTE DE MINAS - COTEMINAS	3 - CNPJ 22.677.520/0001-76
---------------------------	--	--------------------------------

03.01 - DEMONSTRAÇÃO DO RESULTADO (Reais Mil)

1 - CÓDIGO	2 - DESCRIÇÃO	3 - 01/07/2004 a 30/09/2004	4 - 01/01/2004 a 30/09/2004	5 - 01/07/2003 a 30/09/2003	6 - 01/01/2003 a 30/09/2003
3.13	Reversão dos Juros sobre Capital Próprio	0	0	0	0
3.15	Lucro/Prejuízo do Período	58.940	127.572	50.192	111.435
	NÚMERO AÇÕES, EX-TESOURARIA (Mil)	6.076.838	6.076.838	6.076.838	6.076.838
	LUCRO POR AÇÃO (Reais)	0,00970	0,02099	0,00826	0,01834
	PREJUÍZO POR AÇÃO (Reais)				



**01.01 - IDENTIFICAÇÃO**

1 - CÓDIGO CVM 00315-8	2 - DENOMINAÇÃO SOCIAL CIA TECIDOS NORTE DE MINAS - COTEMINAS	3 - CNPJ 22.677.520/0001-76
---------------------------	--	--------------------------------

**08.01 - BALANÇO PATRIMONIAL ATIVO CONSOLIDADO (Reais Mil)**

1 - CÓDIGO	2 - DESCRIÇÃO	3 - 30/09/2004	4 - 30/06/2004
1	Ativo Total	2.200.084	2.005.518
1.01	Ativo Circulante	953.431	854.827
1.01.01	Disponibilidades	78.457	106.396
1.01.02	Créditos	348.030	264.956
1.01.03	Estoques	352.283	258.373
1.01.04	Outros	174.661	225.102
1.01.04.01	Adto. fornec. matérias-primas	74.645	153.430
1.01.04.02	Impostos a recuperar	82.506	66.368
1.01.04.03	Outros créditos a receber	17.510	5.304
1.02	Ativo Realizável a Longo Prazo	93.479	116.958
1.02.01	Créditos Diversos	92.301	104.312
1.02.01.01	Aplicações financeiras	891	20.053
1.02.01.02	Depósitos judiciais	91.410	84.259
1.02.02	Créditos com Pessoas Ligadas	1.178	1.140
1.02.02.01	Com Coligadas	1.178	1.140
1.02.02.02	Com Controladas	0	0
1.02.02.03	Com Outras Pessoas Ligadas	0	0
1.02.03	Outros	0	11.506
1.02.03.01	Adiant. para futuro aumento de capital	0	11.506
1.03	Ativo Permanente	1.153.174	1.033.733
1.03.01	Investimentos	2.405	2.396
1.03.01.01	Participações em Coligadas	0	0
1.03.01.02	Participações em Controladas	0	0
1.03.01.03	Outros Investimentos	2.405	2.396
1.03.02	Imobilizado	1.143.027	1.023.248
1.03.03	Diferido	7.742	8.089

**01.01 - IDENTIFICAÇÃO**

1 - CÓDIGO CVM	2 - DENOMINAÇÃO SOCIAL	3 - CNPJ
00315-8	CIA TECIDOS NORTE DE MINAS - COTEMINAS	22.677.520/0001-76

**08.02 - BALANÇO PATRIMONIAL PASSIVO CONSOLIDADO (Reais Mil)**

1 - CÓDIGO	2 - DESCRIÇÃO	3 - 30/09/2004	4 - 30/06/2004
2	Passivo Total	2.200.084	2.005.518
2.01	Passivo Circulante	379.339	376.153
2.01.01	Empréstimos e Financiamentos	164.454	182.042
2.01.02	Debêntures	0	0
2.01.03	Fornecedores	53.720	26.656
2.01.04	Impostos, Taxas e Contribuições	43.151	30.523
2.01.05	Dividendos a Pagar	2.910	3.197
2.01.06	Provisões	5.329	14.581
2.01.06.01	Imposto de renda e contribuição social	5.329	14.581
2.01.07	Dívidas com Pessoas Ligadas	0	0
2.01.08	Outros	109.775	119.154
2.01.08.01	EGF - matéria-prima	78.326	85.069
2.01.08.02	Participações estatutárias	0	1.094
2.01.08.03	Prog. Indução Modern. Incl. - PROIM	9.727	9.198
2.01.08.04	Outras contas a pagar	21.722	23.793
2.02	Passivo Exigível a Longo Prazo	207.793	127.784
2.02.01	Empréstimos e Financiamentos	66.479	20.555
2.02.02	Debêntures	0	0
2.02.03	Provisões	106.538	89.091
2.02.03.01	Imposto de renda	4.990	5.381
2.02.03.02	Provisões para impostos	101.548	83.710
2.02.04	Dívidas com Pessoas Ligadas	1.625	388
2.02.05	Outros	33.151	17.750
2.02.05.01	Prog. Ind. Modern. Industrial PROIM	9.257	8.904
2.02.05.02	Créditos Diferidos - Deságios	13.511	0
2.02.05.03	Outras obrigações	10.383	8.846
2.03	Resultados de Exercícios Futuros	0	0
2.04	Participações Minoritárias	39.019	726
2.05	Patrimônio Líquido	1.573.933	1.500.855
2.05.01	Capital Social Realizado	870.000	870.000
2.05.02	Reservas de Capital	218.276	204.364
2.05.03	Reservas de Reavaliação	0	0
2.05.03.01	Ativos Próprios	0	0
2.05.03.02	Controladas/Coligadas	0	0
2.05.04	Reservas de Lucro	358.406	358.406
2.05.04.01	Legal	16.081	16.081
2.05.04.02	Estatutária	0	0
2.05.04.03	Para Contingências	0	0
2.05.04.04	De Lucros a Realizar	0	0
2.05.04.05	Retenção de Lucros	342.325	342.325
2.05.04.06	Especial p/ Dividendos Não Distribuídos	0	0

**01.01 - IDENTIFICAÇÃO**

1 - CÓDIGO CVM 00315-8	2 - DENOMINAÇÃO SOCIAL CIA TECIDOS NORTE DE MINAS - COTEMINAS	3 - CNPJ 22.677.520/0001-76
---------------------------	--	--------------------------------

**08.02 - BALANÇO PATRIMONIAL PASSIVO CONSOLIDADO (Reais Mil)**

1 - CÓDIGO	2 - DESCRIÇÃO	3 -30/09/2004	4 -30/06/2004
2.05.04.07	Outras Reservas de Lucro	0	0
2.05.04.07.01	Ações em tesouraria	0	0
2.05.05	Lucros/Prejuízos Acumulados	127.251	68.085

01.01 - IDENTIFICAÇÃO

1 - CÓDIGO CVM	2 - DENOMINAÇÃO SOCIAL	3 - CNPJ
00315-8	CIA TECIDOS NORTE DE MINAS - COTEMINAS	22.677.520/0001-76

09.01 - DEMONSTRAÇÃO DO RESULTADO CONSOLIDADO (Reais Mil)

1 - CÓDIGO	2 - DESCRIÇÃO	3 - 01/07/2004 a 30/09/2004	4 - 01/01/2004 a 30/09/2004	5 - 01/07/2003 a 30/09/2003	6 - 01/01/2003 a 30/09/2003
3.01	Receita Bruta de Vendas e/ou Serviços	490.158	1.188.182	324.249	926.276
3.02	Deduções da Receita Bruta	(87.778)	(183.381)	(45.066)	(115.879)
3.03	Receita Líquida de Vendas e/ou Serviços	402.380	1.004.801	279.183	810.397
3.04	Custo de Bens e/ou Serviços Vendidos	(267.876)	(690.075)	(179.103)	(545.421)
3.05	Resultado Bruto	134.504	314.726	100.080	264.976
3.06	Despesas/Receitas Operacionais	(49.051)	(122.844)	(28.119)	(103.653)
3.06.01	Com Vendas	(21.905)	(47.567)	(12.524)	(35.138)
3.06.02	Gerais e Administrativas	(16.771)	(46.565)	(14.065)	(40.450)
3.06.03	Financeiras	(9.219)	(25.062)	(1.527)	(31.278)
3.06.03.01	Receitas Financeiras	17.815	33.101	8.127	18.215
3.06.03.02	Despesas Financeiras	(27.034)	(58.163)	(9.654)	(49.493)
3.06.03.02.01	Despesas financeiras	(14.992)	(35.091)	(8.290)	(21.742)
3.06.03.02.02	CPMF, PIS e COFINS sobre rec. financeira	(3.335)	(9.468)	(2.462)	(8.529)
3.06.03.02.03	Var. cambial e monetária, líquida	(8.707)	(13.604)	1.098	(19.222)
3.06.04	Outras Receitas Operacionais	0	0	317	737
3.06.05	Outras Despesas Operacionais	(273)	(3.229)	0	0
3.06.06	Resultado da Equivalência Patrimonial	(883)	(421)	(320)	2.476
3.07	Resultado Operacional	85.453	191.882	71.961	161.323
3.08	Resultado Não Operacional	4.225	4.501	(126)	(254)
3.08.01	Receitas	4.225	4.501	0	0
3.08.02	Despesas	0	0	(126)	(254)
3.09	Resultado Antes Tributação/Participações	89.678	196.383	71.835	161.069
3.10	Provisão para IR e Contribuição Social	(22.831)	(61.437)	(21.420)	(49.597)
3.11	IR Diferido	0	0	0	0
3.12	Participações/Contribuições Estatutárias	0	0	0	0
3.12.01	Participações	0	0	0	0
3.12.02	Contribuições	0	0	0	0

01.01 - IDENTIFICAÇÃO

1 - CÓDIGO CVM 00315-8	2 - DENOMINAÇÃO SOCIAL CIA TECIDOS NORTE DE MINAS - COTEMINAS	3 - CNPJ 22.677.520/0001-76
---------------------------	--	--------------------------------

09.01 - DEMONSTRAÇÃO DO RESULTADO CONSOLIDADO (Reais Mil)

1 - CÓDIGO	2 - DESCRIÇÃO	3 - 01/07/2004 a 30/09/2004	4 - 01/01/2004 a 30/09/2004	5 - 01/07/2003 a 30/09/2003	6 - 01/01/2003 a 30/09/2003
3.13	Reversão dos Juros sobre Capital Próprio	0	0	0	0
3.14	Participações Minoritárias	(7.681)	(7.695)	(6)	(37)
3.15	Lucro/Prejuízo do Período	59.166	127.251	50.409	111.435
	NÚMERO AÇÕES, EX-TESOURARIA (Mil)	6.076.838	6.076.838	6.076.838	6.076.838
	LUCRO POR AÇÃO (Reais)	0,00974	0,02094	0,00830	0,01834
	PREJUÍZO POR AÇÃO (Reais)				

00315-8 CIA TECIDOS NORTE DE MINAS - COTEMINAS 22.677.520/0001-76

06.01 - NOTAS EXPLICATIVAS

NOTAS EXPLICATIVAS ÀS DEMONSTRAÇÕES CONTÁBEIS

EM 30 DE SETEMBRO DE 2004

(Valores expressos em milhares de reais)

1. CONTEXTO OPERACIONAL

A Companhia de Tecidos Norte de Minas - COTEMINAS é uma Sociedade aberta que tem por objetivo social a produção e a comercialização de fios e tecidos em geral, importação e exportação, podendo participar do capital de outras empresas e adquirir títulos negociáveis no mercado de capitais.

A Sociedade é uma indústria líder do setor têxtil no Brasil e um dos maiores fabricantes integrados no país de tecidos para acessórios domésticos e vestuário. A Sociedade produz e comercializa fios, tecidos acabados e não acabados, confeccionados para cama, mesa e banho, e produtos em malha para vestuário, como camisetas, meias e cuecas. Seus produtos confeccionados são comercializados através das mais tradicionais marcas do mercado como Artex, Santista, Paládio, Calfat e Garcia, entre outras, para produtos de cama, mesa e banho, e Attitude e Jamm, entre outras, para produtos de vestuário, além de suprir grandes redes com marcas próprias e/ou exclusivas.

A Sociedade e suas filiais, exceto a filial de Blumenau, estão instaladas na área da Agência de Desenvolvimento do Nordeste - ADENE.

2. APRESENTAÇÃO DAS DEMONSTRAÇÕES CONTÁBEIS

a. Práticas Contábeis

As demonstrações contábeis anexas foram elaboradas de acordo com as práticas contábeis adotadas no Brasil e disposições complementares da Comissão de Valores Mobiliários - CVM.

Os principais critérios adotados na elaboração dessas demonstrações contábeis são como segue:

(a) Apuração do Resultado--Todas as receitas e despesas estão demonstradas obedecendo ao regime de competência dos exercícios.

(b) Atualizações Monetárias e Cambiais--Os ativos e passivos sujeitos a atualizações monetárias ou cambiais estão atualizados até a data do balanço, de acordo com as taxas publicadas pelo Banco Central do Brasil - BACEN ou pelos índices contratualmente estipulados. Os ganhos e as perdas cambiais e as variações monetárias são reconhecidos no resultado do exercício.

(c) Aplicações Financeiras--São registradas ao custo, acrescido dos rendimentos auferidos até a data do balanço e classificadas no disponível por ter resgate não superior a 90 dias. As aplicações financeiras com resgate superior a 360 dias são classificadas no Realizável a Longo Prazo.

00315-8 CIA TECIDOS NORTE DE MINAS - COTEMINAS 22.677.520/0001-76

06.01 - NOTAS EXPLICATIVAS

(d) Provisão para Devedores Duvidosos--É calculada em montante considerado suficiente pela Administração para cobrir eventuais perdas sobre os valores a receber.

(e) Estoques--São avaliados ao custo médio de aquisição ou produção e são inferiores aos preços de mercado ou aos valores de realização.

(f) Investimentos--Os investimentos em controladas são avaliados pelo método de equivalência patrimonial. Os demais investimentos são avaliados ao custo corrigido até 31 de dezembro de 1995, reduzidos ao valor de realização, quando necessário.

(g) Imobilizado--Registrado ao custo corrigido monetariamente até 31 de dezembro de 1995. As depreciações são computadas pelo método linear com base nas taxas que levam em consideração a vida útil estimada dos bens.

(h) Diferido--Está representado, em sua maior parte, por despesas e gastos de organização em fase pré-operacional, corrigidos monetariamente até 31 de dezembro de 1995, que estão sendo amortizados a taxas de 10% a 20% ao ano.

(i) Provisão para Imposto de Renda--A provisão para imposto de renda é calculada à alíquota de 15% sobre o resultado tributável acrescido do adicional de 10% e registrada como se devida fosse, de acordo com a legislação fiscal. A parcela da provisão relativa à redução e à isenção do imposto de renda é revertida a crédito do patrimônio líquido. A provisão é demonstrada líquida das antecipações efetuadas no exercício.

(j) Provisão para Contribuição Social-- É constituída provisão para contribuição social que está refletida após o lucro operacional e calculada à alíquota de 9% sobre o resultado tributável. A provisão é demonstrada líquida das antecipações efetuadas no exercício.

(k) Participação estatutária -- É constituída pelo valor provável de pagamento, que é inferior ao limite previsto no estatuto e na lei.

b. Critérios de Consolidação

As demonstrações contábeis consolidadas abrangem as demonstrações contábeis da controladora e das seguintes empresas controladas:

	Participação no capital total -	
	%	
	30.09.2004	30.09.2003
COTEMINAS International Ltd.	100	100
Wentex International Ltd.	100	100
Companhia de Tecidos Norte de Minas – COTEMINAS (Sucursal Argentina)	100	100
Fiação Canada S.A.	100	-
Oxford Comércio e Participações S.A.	59	-
American Sportswear Ltda.	50	50

O processo de consolidação das contas patrimoniais e de resultados corresponde à soma dos saldos das contas do ativo, passivo, receitas e despesas, segundo a sua natureza, complementada com a eliminação dos





00315-8 CIA TECIDOS NORTE DE MINAS - COTEMINAS 22.677.520/0001-76

06.01 - NOTAS EXPLICATIVAS

Balanco Patrimonial:

ATIVO		PASSIVO	
CIRCULANTE:		CIRCULANTE:	
Disponível	75.656	Fornecedores	43.005
Duplicatas a receber	305.716	EGF – matéria-prima	68.954
Estoques	334.931	Empréstimos e financiamentos	159.252
Adiantamentos a fornecedores de matérias-primas	74.252	Obrigações fiscais e sociais	35.327
Impostos a recuperar	79.038	Provisão para imposto de renda e contribuição social	3.579
Outros créditos a receber	16.068	Dividendos a pagar	2.893
	-----		
	885.661	Programa de Indução à Modernização Industrial - PROIM	9.727
	-----	Outras contas a pagar	16.605
			-----
			339.342
			-----
REALIZÁVEL A LONGO PRAZO:		EXIGÍVEL A LONGO PRAZO:	
Depósitos judiciais	88.882	Empréstimos e financiamentos	15.232
Empresas associadas	1.143	Empresas associadas	28.945
	-----	Imposto de renda diferido	4.990
	90.025	Provisão para contingências	85.319
	-----	Programa de Indução à Modernização Industrial - PROIM	9.257
		Outras obrigações	10.383
			-----
			154.126
			-----
PERMANENTE:		MINORITÁRIOS	
Investimentos-			735
Oxford	36.662		-----
Outros	2.393		
Imobilizado	1.045.676		
Diferido	7.717		
	-----		
	1.092.448		
	-----		
		PATRIMÔNIO LÍQUIDO	
		Capital realizado	870.000
		Reservas de capital	218.276
		Reservas de lucros	485.655
			-----
			1.573.931
			-----
	2.068.134		2.068.134
	=====		=====

00315-8 CIA TECIDOS NORTE DE MINAS - COTEMINAS 22.677.520/0001-76

06.01 - NOTAS EXPLICATIVAS

Demonstração do resultado:

RECEITA OPERACIONAL:	
Vendas brutas	1.108.757
Deduções das vendas	(167.444)
	-----
RECEITA OPERACIONAL LÍQUIDA	941.313
CUSTO DOS PRODUTOS VENDIDOS	(649.460)
	-----
LUCRO BRUTO	291.853
RECEITAS (DESPESAS) OPERACIONAIS:	
De vendas	(42.247)
Gerais e administrativas	(44.553)
Equivalência patrimonial de controladas	7.290
Outras, líquidas	(2.969)
	-----
LUCRO OPERACIONAL ANTES DO RESULTADO FINANCEIRO	209.374
Financeiras-	
Despesas	(31.959)
Receitas	31.299
CPMF, PIS e COFINS	(8.947)
Variação cambial e monetária, líquida	(13.366)
	-----
RESULTADO FINANCEIRO	(22.973)
	-----
RESULTADO OPERACIONAL	186.401
RESULTADO NÃO OPERACIONAL	(346)
	-----
LUCRO LÍQUIDO ANTES DOS IMPOSTOS	186.055
PROVISÃO PARA CONTRIBUIÇÃO SOCIAL	(16.030)
PROVISÃO PARA IMPOSTO DE RENDA	(42.751)
	-----
LUCRO LÍQUIDO ANTES DA PARTICIPAÇÃO DOS MINORITÁRIOS	127.274
PARTICIPAÇÃO MINORITÁRIA NOS RESULTADOS DAS CONTROLADAS	(23)
	-----
LUCRO LÍQUIDO DO PERÍODO	127.251
	=====

00315-8 CIA TECIDOS NORTE DE MINAS - COTEMINAS 22.677.520/0001-76

06.01 - NOTAS EXPLICATIVAS

3. DUPLICATAS A RECEBER

	Controladora		Consolidado	
	30.09.2004	30.06.2004	30.09.2004	30.06.2004
Clientes no mercado interno	235.153	199.198	294.540	199.198
Clientes no mercado externo	94.862	107.527	111.279	109.769
Empresa controlada	29.589	14.402	-	-
	-----	-----	-----	-----
	359.604	321.127	405.819	308.967
ACE	(17.242)	(31.200)	(20.136)	(31.200)
Vendor	-	-	(20.107)	-
Provisão para devedores duvidosos	(12.811)	(12.811)	(17.546)	(12.811)
	-----	-----	-----	-----
	329.551	277.116	348.030	264.956
	=====	=====	=====	=====

4. ESTOQUES

	Controladora		Consolidado	
	30.09.2004	30.06.2004	30.09.2004	30.06.2004
Matéria-prima e secundários	210.197	134.350	222.405	136.319
Produtos em elaboração	65.749	72.535	71.840	72.867
Produtos acabados	43.553	39.472	58.038	49.187
	-----	-----	-----	-----
	319.499	246.357	352.283	258.373
	=====	=====	=====	=====

00315-8 CIA TECIDOS NORTE DE MINAS - COTEMINAS 22.677.520/0001-76

06.01 - NOTAS EXPLICATIVAS

5. INVESTIMENTOS EM CONTROLADAS

	Patrimônio líquido	Participação - %	Resultado do exercício	Total de investimento na controladora		Resultado da equivalência patrimonial controladora	
				30.09.2004	30.06.2004	30.09.2004	30.09.2003
Oxford Comércio e Participações S.A.	62.265	59	15.002	36.662	-	8.833	-
COTEMINAS (Sucursal Argentina)	22.944	100	1.950	22.944	23.292	414	811
COTEMINAS International Ltd.	4.763	100	4.763	4.763	(7.911)	4.763	6.508
Wentex International Ltd.	719	100	724	719	(1.107)	724	5.166
Fiação Canada S.A. (a)	21.370	100	-	21.370	21.370	-	-
American Sportswear Ltda.	1.470	50	46	735	726	16	37
				87.193	36.370	14.750	12.522
Reclassificação (b)				-	9.018	-	-
				87.193	45.388	14.750	12.522

(a) A Sociedade está investindo na construção de uma nova unidade fabril em Goiás, destinada à produção de fios, que entrará em operação em 2004, com capacidade de produção de aproximadamente 1.000 toneladas/mês.

(b) O valor referente às participações em controladas cujo patrimônio líquido é devedor foi reclassificado para o exigível a longo prazo na rubrica outras obrigações.

6. IMOBILIZADO

	Taxa anual de depreciação - %	Controladora		Consolidado	
		30.09.2004	30.06.2004	30.09.2004	30.06.2004
Terrenos e benfeitorias	-	14.436	14.436	17.308	14.460
Edifícios	1,67 a 4	292.339	284.913	343.561	297.026
Instalações	6,67 a 10	124.769	122.156	158.476	123.935
Equipamentos	4 a 20	896.556	879.929	1.053.146	899.592
Móveis e utensílios	10	13.471	13.356	14.864	13.410
Veículos	20	11.356	11.200	11.616	11.275
Marcas e patentes	-	14.022	14.019	15.854	15.961
UHE - Porto Estrela (*)	2 a 10	36.137	36.137	36.137	36.137
Obras em andamento	-	17.231	21.294	33.400	41.294
Outros	5 a 10	29.105	28.347	43.521	28.656
		1.449.422	1.425.787	1.727.883	1.481.746
Depreciação acumulada		(464.090)	(456.078)	(584.856)	(458.498)
		985.332	969.709	1.143.027	1.023.248

(\*) Vide Nota Explicativa 16 às Demonstrações Contábeis.

00315-8 CIA TECIDOS NORTE DE MINAS - COTEMINAS 22.677.520/0001-76

06.01 - NOTAS EXPLICATIVAS

7. DIFERIDO

	Controladora		Consolidado	
	30.09.2004	30.06.2004	30.09.2004	30.06.2004
Despesas pré-operacionais e outras	34.241	33.437	40.068	44.199
Amortização acumulada	(28.811)	(27.153)	(32.326)	(36.110)
	-----	-----	-----	-----
	5.430	6.284	7.742	8.089
	=====	=====	=====	=====

8. EGF – MATÉRIA-PRIMA

Representa financiamentos específicos para compras de matéria-prima (algodão), concedidos pelo Governo Federal, com vencimento até março de 2005.

00315-8 CIA TECIDOS NORTE DE MINAS - COTEMINAS 22.677.520/0001-76

06.01 - NOTAS EXPLICATIVAS

9. EMPRÉSTIMOS E FINANCIAMENTOS

	Moeda	Taxa anual de juros - %	Vencimento	Controladora		Consolidado	
				30.09.2004	30.06.2004	30.09.2004	30.06.2004
Adiantamento de contrato de cambio:							
Banco Real ABN Amro(*)	US\$	0,2 (a)	2007	-	-	20.043	-
				-----	-----	-----	-----
				-	-	20.043	-
Moeda nacional:							
Banco Nacional de Desenvolvimento Econômico e Social – BNDES	R\$	TJLP + 2,5/3,8(b)	2005	129.513	143.674	129.513	143.674
Banco Nacional de Desenvolvimento Econômico e Social – BNDES(*)	R\$	TJLP + 3,0(b)	2014	-	-	30.328	-
Banco de Desenvolvimento de Minas Gerais – BDMG(*)	R\$	TJLP + 5,0/5,5	2005	-	-	465	-
Unibanco S.A. (*)	R\$	TJLP + 3,9/5,0	2006	-	-	964	-
Banco Bradesco(*)	R\$	TJLP + 3,9/5,0	2006	-	-	982	-
Banco Alfa S.A. (*)	R\$	TJLP + 4,0/5,5	2006	-	-	197	-
Banco do Brasil S.A. (*)	R\$	TJLP + 3,9	2006	-	-	142	-
Banco Real ABN Amro(*)	R\$	TJLP + 4,0	2007	-	-	1.228	-
				-----	-----	-----	-----
				129.513	143.674	163.819	143.674
Moeda estrangeira:							
International Finance Corporation - IFC	US\$	2,5/2,75 (a)	2007	16.239	26.510	16.238	26.510
Banco Itaú S.A.	\$	9,5%	2004	-	-	14.485	15.861
Citicorp	US\$	2,15 (a)	2005	8.509	10.336	8.509	10.336
ABN Amro Bank	US\$	1,00 (a)	2004	-	-	5.738	6.216
West LB(*)	US\$	1,125 (a)	2005	-	-	1.275	-
Dresdner Bank(*)	US\$	1,25 (a)	2006	-	-	826	-
				-----	-----	-----	-----
				24.748	36.846	47.071	58.923
				-----	-----	-----	-----
Total				154.261	180.520	230.933	202.597
Parcelas de curto prazo				(139.029)	(159.965)	(164.454)	(182.042)
Parcelas de longo prazo				15.232	20.555	66.479	20.555
				=====	=====	=====	=====

(a) Mais LIBOR.

(b) 6% do saldo é atualizado com base na UMBNDES. Unidade Monetária do BNDES que reflete as variações cambiais diárias de todas as moedas nas quais o banco efetua captações (cesta de moedas), além dos juros.

(\*) Empréstimos da controlada Santanense.

Os empréstimos são garantidos por bens do imobilizado no montante de R\$128.580, por garantias bancárias, avais e recebíveis no montante de R\$90.423 (R\$69.909 em 30 de junho de 2004).

00315-8 CIA TECIDOS NORTE DE MINAS - COTEMINAS 22.677.520/0001-76

06.01 - NOTAS EXPLICATIVAS

Os vencimentos dos empréstimos são como segue:

	Consolidado						
	2004	2005		2006	2007	2008 a 2014	Total
		Curto Prazo	Longo Prazo				
Adiantamento de contrato de cambio:							
Banco Real ABN Amro	33	-	-	6.670	13.340	-	20.043
	-----	-----	-----	-----	-----	-----	-----
	33	-	-	6.670	13.340	-	20.043
Moeda nacional:							
Banco Nacional de Desenvolvimento Econômico e Social - BNDES	15.862	114.580	840	3.360	3.360	21.839	159.841
Banco de Desenvolvimento de Minas Gerais - BDMG	268	197	-	-	-	-	465
Unibanco S.A.	177	470	98	219	-	-	964
Banco Bradesco	232	631	74	45	-	-	982
Banco Alfa S.A.	26	74	25	72	-	-	197
Banco do Brasil S.A.	19	55	18	50	-	-	142
Banco Real ABN Amro	104	298	99	397	330	-	1.228
	-----	-----	-----	-----	-----	-----	-----
	16.688	116.305	1.154	4.143	3.690	21.839	163.819
Moeda estrangeira:							
International Finance Corporation - IFC	-	5.518	-	5.360	5.360	-	16.238
Banco Itaú S.A.	101	14.384	-	-	-	-	14.485
Citicorp	1.008	2.989	4.512	-	-	-	8.509
ABN Amro Bank	5.738	-	-	-	-	-	5.738
West LB	641	634	-	-	-	-	1.275
Dresdner Bank	-	415	-	-	411	-	826
	-----	-----	-----	-----	-----	-----	-----
	7.488	23.940	4.512	5.360	5.771	-	47.071
	-----	-----	-----	-----	-----	-----	-----
Total	24.209	140.245	5.666	16.173	22.801	21.839	230.933
	=====	=====	=====	=====	=====	=====	=====

00315-8 CIA TECIDOS NORTE DE MINAS - COTEMINAS 22.677.520/0001-76

06.01 - NOTAS EXPLICATIVAS

10. PATRIMÔNIO LÍQUIDO

a. Mutações do patrimônio líquido

	Capital social	Reservas de capital		Reservas de lucros		Lucros acumulados	Total
		Incentivos Fiscais	Isenção de imposto de renda	Legal	Retenção de lucros		
SALDOS EM 31 DE DEZEMBRO DE 2003	870.000	58.372	96.001	16.081	342.325	-	1.382.779
Isenção de imposto de renda (Lei nº 4.239/63)	-	-	35.910	-	-	-	35.910
Subvenção para investimentos	-	27.993	-	-	-	-	27.993
Lucro líquido do período	-	-	-	-	-	127.572	127.572
SALDOS EM 30 DE SETEMBRO DE 2004	870.000	86.365	131.911	16.081	342.325	127.572	1.574.254



00315-8 CIA TECIDOS NORTE DE MINAS - COTEMINAS 22.677.520/0001-76

06.01 - NOTAS EXPLICATIVAS

b. Capital Social

O capital social subscrito e realizado está representado como segue:

	30.09.2004	30.06.2004
Ordinárias	2.176.597.891	2.176.597.891
Preferenciais	3.900.240.221	3.900.240.221
	-----	-----
	6.076.838.112	6.076.838.112
	=====	=====

Todas as ações são nominativas e sem valor nominal. As ações preferenciais não possuem direito de voto e gozam das seguintes vantagens: (a) prioridade no reembolso do capital na hipótese de liquidação e (b) direito de serem incluídas na oferta pública de alienação de controle, na forma da lei, assegurado o dividendo pelo menos igual ao das ações ordinárias.

c. Dividendos Propostos

Aos acionistas é assegurado um dividendo correspondente a 1/3 do lucro líquido do exercício.

Em Assembléia Geral Ordinária realizada em 30 de abril de 2004, foi aprovada a proposta de distribuição de dividendos no montante de R\$53.009, representando R\$8,7232 por lote de mil ações, para todos os acionistas com posição acionária na data da Assembléia. Os dividendos foram colocados à disposição dos acionistas, no dia 25 de junho de 2004.

c. Reserva de Retenção de Lucros

A reserva de retenção de lucros foi constituída nos termos do artigo 196 da Lei nº 6.404/76 e tem como objetivo a aplicação em futuros investimentos.

00315-8 CIA TECIDOS NORTE DE MINAS - COTEMINAS 22.677.520/0001-76

06.01 - NOTAS EXPLICATIVAS

11. TRANSAÇÕES COM PARTES RELACIONADAS

	A receber		A pagar		Encargos financeiros	
	30.09.2004	30.06.2004	30.09.2004	30.06.2004	30.09.2004	30.09.2003
<b>Controladas:</b>						
COTEMINAS International Ltd.	24.365	23.883	-	-	-	-
Wentex International Ltd.	-	-	18.951	18.713	(683)	(585)
COTEMINAS Sucursal Argentina	-	-	549	596	1.301	1.511
American Sportswear Ltda.	-	-	532	519	(91)	-
Fiação Canada S.A.	4.890	12	-	-	-	-
Oxford Com. e Participação S.A.	9	-	-	-	-	-
Companhia Tecidos Santanense	-	-	27.788	-	(254)	-
	-----	-----	-----	-----	-----	-----
	29.264	23.895	47.820	19.828	273	926
	=====	=====	=====	=====	=====	=====
<b>Associadas:</b>						
Wembley Sociedade Anônima	-	-	-	388	48	1.193
Seda S.A.	20	-	-	-	131	1
Empresa Nacional de Comércio, Crédito e Participações S.A.	-	-	488	-	-	-
	-----	-----	-----	-----	-----	-----
	20	-	488	388	179	1.194
	=====	=====	=====	=====	=====	=====

Os saldos referem-se a empréstimos com vencimentos de longo prazo, cujos encargos, para controladas e associadas, foram calculados de acordo com as taxas equivalentes às praticadas pelo mercado financeiro (100% a 103% da variação do Certificado de Depósito Interbancário - CDI para empresas sediadas no Brasil e LIBOR mais 3% ao ano para empresas sediadas no exterior). A Sociedade recebe comissão sobre aval de 1,3% a.a., de sua controlada indireta Companhia Tecidos Santanense, que em 30 de setembro de 2004 somava R\$116.

Em 2004, a Sociedade forneceu produtos de cama, mesa e vestuário para sua Sucursal na Argentina, no valor de R\$28.983 (R\$17.569 em 30 de setembro de 2003). Essas transações foram praticadas a preços e condições de mercado e atendem à legislação aplicável a preços de transferência.

12. IMPOSTO DE RENDA E CONTRIBUIÇÃO SOCIAL

a. Incentivos Fiscais

Todas as unidades fabris da Sociedade, exceto a unidade de Blumenau, estão localizadas na região da Agência de Desenvolvimento do Nordeste - ADENE, beneficiando-se de incentivos fiscais federais e estaduais.

Os incentivos fiscais federais e estaduais da Sociedade e de suas unidades fabris estão programados para expirar em diferentes datas, dependendo da instalação industrial em questão, de 31 de dezembro de 2005 a 31 de dezembro de 2011.

Esses incentivos são calculados a partir das vendas brutas e do imposto de renda devido sobre o resultado obtido nas operações comerciais e industriais, contabilizados como dedução de vendas ou como despesa de imposto de renda, em contrapartida à reserva de capital.

00315-8 CIA TECIDOS NORTE DE MINAS - COTEMINAS 22.677.520/0001-76

06.01 - NOTAS EXPLICATIVAS

b. Conciliação da Despesa de Imposto de Renda

	Controladora		Consolidado	
	30.09.2004	30.09.2003	30.09.2004	30.09.2003
Lucro líquido antes dos impostos e da participação estatutária	186.354	161.032	196.383	161.069
Diferenças permanentes:				
Equivalência patrimonial	(14.750)	(12.522)	421	(2.476)
Resultados fiscais de controladas no exterior	5.481	-	(2.002)	(10.083)
Compensação de prejuízos fiscais de controlada	-	-	(3.469)	-
Ganho de participação em investimentos de controladas	-	-	(4.907)	-
Outras, líquidas	419	115	(1.065)	115
Resultado tributável	177.504	148.625	185.361	148.625
Alíquota de 25%	44.357	37.136	46.340	37.136
Outras deduções líquidas	(1.605)	(915)	(1.653)	(915)
Despesa de imposto de renda	42.752	36.221	44.687	36.221

c. Conciliação da Despesa de Contribuição Social

	Controladora		Consolidado	
	30.09.2004	30.09.2003	30.09.2004	30.09.2003
Resultado tributável (vide item "b" acima)	177.504	148.625	185.361	148.625
Diferenças permanentes:				
Outras, líquidas	(43)	(11)	100	(11)
Base de cálculo	177.461	148.614	185.461	148.614
Despesa de contribuição social (9%)	16.030	13.376	16.750	13.376

00315-8 CIA TECIDOS NORTE DE MINAS - COTEMINAS 22.677.520/0001-76

06.01 - NOTAS EXPLICATIVAS

d. Impostos a Recuperar e Imposto de Renda Diferido

	Controladora		Consolidado	
	30.09.2004	30.06.2004	30.09.2004	30.06.2004
Ativo:				
Circulante-				
Imposto de renda a recuperar (a)	11.240	13.303	11.263	13.303
Contribuição social (a)	1.696	2.439	1.705	2.439
Antecipação de impostos	111	11.310	2.264	11.468
Imposto sobre circulação de mercadorias e serviços – ICMS (b)	44.878	28.608	45.334	28.745
Pis e Cofins a recuperar	14.740	4.755	15.051	4.767
IPI a recuperar	1.489	1.578	2.002	1.578
Imposto sobre Valor Agregado – IVA	-	-	4.383	3.216
Outros	-	776	504	852
	74.154	62.769	82.506	66.368
	=====	=====	=====	=====
Passivo:				
Exigível a Longo Prazo-				
Imposto de renda sobre depreciação acelerada incentivada	3.915	4.306	3.915	4.306
Outros	1.075	1.075	1.075	1.075
	4.990	5.381	4.990	5.381
	=====	=====	=====	=====

(a) Referem-se ao Imposto de Renda e Contribuição Social, constituídos sobre diferenças temporais adicionadas ao cálculo dos respectivos impostos, tais como: impostos com exigibilidade suspensa e outras provisões indedutíveis, todas realizáveis no próximo exercício.

(b) Referem-se, em sua maioria, à créditos constituídos em decorrência do volume de exportações

13. PROGRAMA DE INDUÇÃO À MODERNIZAÇÃO INDUSTRIAL - PROIM

A Sociedade possui crédito junto ao Fundo de Incentivo à Industrialização - FIND, por intermédio do Banco de Desenvolvimento de Minas Gerais - BDMG, para financiar projeto em sua unidade de Montes Claros - MG, com encargos de 3,5% ao ano mais variação do IGP-M, vencíveis a partir de dezembro de 2000 em seis parcelas anuais.

00315-8 CIA TECIDOS NORTE DE MINAS - COTEMINAS 22.677.520/0001-76

06.01 - NOTAS EXPLICATIVAS

14. PROVISÃO PARA CONTINGÊNCIAS

A Sociedade e suas controladas vem discutindo judicialmente a legalidade de alguns tributos e reclamações trabalhistas. A provisão foi constituída de acordo com a avaliação do risco efetuada pela Administração e pelos seus assessores jurídicos, para as perdas consideradas prováveis. Quanto aos débitos tributários em discussão, a Sociedade adota a política de provisioná-los integralmente.

Em 2004, as provisões para contingências acumulam R\$101.548 (R\$83.710 em 30 de junho de 2004). Desse total R\$28.803 (R\$28.895 em 30 de junho de 2004) é relativo ao questionamento da mudança na base de cálculo e majoração da alíquota do PIS e COFINS, R\$41.049 (R\$41.083 em 30 de junho de 2004) é relativo ao questionamento sobre a incidência da contribuição social sobre o lucro; o saldo remanescente refere-se a diversos outros processos e provisões.

15. INSTRUMENTOS FINANCEIROS

a) Gerenciamento de risco-

A Sociedade participa em operações envolvendo instrumentos financeiros exclusivamente com relação a suas atividades e com o objetivo principal de reduzir a exposição aos riscos de mercado, de moeda e taxa de juros de seus ativos e passivos operacionais.

b) Exposição cambial-

	Consolidado	
	30.09.2004	30.06.2004
Disponível (1)	18.135	39.823
Duplicatas a receber (1)	91.143	78.569
Fornecedores (1)	(3.429)	(9.147)
Empréstimos e financiamentos (2)	(67.114)	(58.923)
	-----	-----
	38.735	50.322
	=====	=====

(1) Valores indexados ao dólar norte-americano.

(2) Vide composição de moedas na nota explicativa nº 9 às demonstrações contábeis.

c) Valores estimados de mercado-

Os ativos e passivos financeiros estão representados no balanço patrimonial pelos valores de custo e respectivas apropriações de receitas e despesas incorridas até a data do balanço patrimonial, os quais se equivalem ao valor de mercado.

00315-8 CIA TECIDOS NORTE DE MINAS - COTEMINAS 22.677.520/0001-76

06.01 - NOTAS EXPLICATIVAS

d) Risco de crédito-

A Sociedade está sujeita a risco de crédito com respeito às suas aplicações financeiras. Esse risco é mitigado pela política de aplicar os recursos disponíveis somente em instituições financeiras de grande porte. O saldo do disponível está representado por aplicações financeiras como segue:

	Consolidado	
	30.09.2004	30.06.2004
Fundo de renda fixa – DI	60.322	41.573
Fundos cambiais (US\$)	11.045	34.711
Depósitos no exterior	7.090	5.112
CDB – Pré-fixado	-	25.000
	-----	-----
	78.457	106.396
	=====	=====

O risco de crédito em duplicatas a receber é reduzido devido a seletividade dos clientes, política de concessão de créditos e a pulverização dos saldos em diversos clientes, não havendo concentração do saldo de duplicatas a receber em um só cliente do mercado nacional, e no mercado externo os saldos são mantidos com tradicionais empresas do setor têxtil.

16. CONCESSÕES GOVERNAMENTAIS

A Sociedade participa em consórcio de concessão de geração de energia elétrica com as empresas Companhia Energética de Minas Gerais – CEMIG e Companhia Vale do Rio Doce, em partes iguais de 33,33%, para cuja administração não foi constituída empresa com característica jurídica independente. São mantidos controles nos registros contábeis de cada sociedade, equivalentes à participação de cada uma.

Como retribuição pela outorga da concessão, a Sociedade juntamente com seus consorciados pagará à União parcelas com diferentes valores ao longo do tempo de concessão, conforme demonstrado abaixo.

Início do prazo de concessão: 10 de julho de 1997  
Prazo de concessão: 35 anos  
Valor total da concessão: R\$333.310  
Atualização monetária: IGPM

00315-8 CIA TECIDOS NORTE DE MINAS - COTEMINAS 22.677.520/0001-76

06.01 - NOTAS EXPLICATIVAS

Parcelas anuais totais da concessão:

	5º ao 15º ano 2002 a 2012	16º ao 25º ano 2013 a 2022	26º ao 35º ano 2023 a 2032
Valores históricos:			
Parcela mínima	120	120	120
Parcela adicional	-	12.510	20.449
Parcela anual	120	12.630	20.569
Parcelas totais	1.320	126.300	205.690
Parcelas atualizadas	3.017	288.643	470.073

Para fins contábeis, a Sociedade reconhece as despesas incorridas pelo regime de competência, em contrapartida ao exigível longo prazo – Outras Obrigações, de forma linear, tendo como base sua participação no valor total da outorga; 33,33%, a valor presente, considerando uma taxa de juros de 4% a.a., atualizada pelo IGPM.

Os valores consignados no ativo imobilizado, (vide nota 6 às demonstrações contábeis), objeto da presente concessão, consideram a participação da Sociedade nos investimentos realizados para a construção da Usina Hidroelétrica de Porto Estrela, localizada no Rio Santo Antonio, a 270km de Belo Horizonte, com potência instalada de 112MW. A referida Usina iniciou sua geração no final de 2001 e, desde maio de 2002, a Sociedade utiliza integralmente a sua parcela de energia gerada (33,33%) em suas unidades fabris sediadas no estado de Minas Gerais.

17. COBERTURA DE SEGUROS

A Sociedade adota a política de manter cobertura de seguros para os bens do ativo imobilizado, valores e estoques sujeitos a riscos. Em 30 de setembro de 2004, as coberturas de seguros existentes são consideradas suficientes pela Administração da Sociedade para cobrir eventuais sinistros.

18. AQUISIÇÃO DO CONTROLE INDIRETO DE COMPANHIA TECIDOS SANTANENSE

A Sociedade adquiriu indiretamente o controle acionário da Santanense, conforme os “Fatos Relevantes” publicados em 11 de março de 2004, em 08 de julho de 2004, em 29 de julho de 2004 e em 03 de setembro de 2004, que resumidamente informaram o seguinte:

Em contrato de mútuo, no valor de R\$ 11 milhões, assinado pela Sociedade e por Santanense, no dia 04 de março de 2004, iniciou-se um processo de reorganização societária da Santanense.

Em 31 de maio de 2004, foi assinado aditivo ao contrato de mútuo anteriormente referido, alterando determinadas cláusulas e condições, entre outras, o novo preço de R\$1,40 por ação ordinária da Santanense, a ser pago pelas ações pertencentes ao grupo controlador.

00315-8 CIA TECIDOS NORTE DE MINAS - COTEMINAS 22.677.520/0001-76

06.01 - NOTAS EXPLICATIVAS

Em 09 de julho de 2004, os antigos acionistas controladores da Santanense, subscreveram ações de Oxford, o mesmo ocorrendo com a Coteminas e sua controladora Wembley S.A. A Oxford havia sido constituída, em 20 de abril de 2004, com capital inicial de R\$ 1.000,00, para ser a "holding" que agregaria os antigos e os novos controladores da Santanense.

Em 28 de julho de 2004, a Sociedade adquiriu, pelo preço de R\$ 1,40 cada, parcela das ações da Oxford pertencentes aos antigos controladores da Santanense, passando a deter, juntamente com sua controladora a Wembley S A, o controle indireto da Santanense.

Em 16 de agosto de 2004, Oxford subscreveu quase a totalidade das sobras do aumento de capital havido em Santanense, com recursos advindos de uma capitalização efetuada por Coteminas.

Em 18 de agosto de 2004, foi homologado o novo capital da Santanense cuja emissão foi efetuada a R\$ 1,40 por ação.

Após todas essas operações, em 30 de setembro de 2004, o capital social de Oxford e da Santanense, ficaram assim representados:

Capital social de Oxford:

Acionista	Quantidade	% sobre o total
Coteminas	19.876.005	58,88
Wembley	1.518.862	4,49
Antigos controladores de Santanense	12.364.728	36,63
Total	33.759.595	100,00



00315-8 CIA TECIDOS NORTE DE MINAS - COTEMINAS 22.677.520/0001-76

06.01 - NOTAS EXPLICATIVAS

Capital social de Santanense:

Acionista	Quant. de ações ordinárias escriturais	% vot	Quantidade de ações pref. escriturais	% pref	Quantidade de ações pref. "D" escriturais	% Pref. "D"	Quantidade total de ações	% total
Oxford Comércio e Participações S.A.	33.759.082	88,74					33.759.082	85,68
Administradores	39.889	0,11	12.000	0,96			51.889	0,13
Ações Tesouraria	409		461	0,04	100.000	98,79	100.870	0,26
( Diversos ) Ações em Circulação	4.242.140	11,15	1.244.792	99,00	1.227	1,21	5.488.159	13,93
<b>TOTAL</b>	<b>38.041.520</b>	<b>100,00</b>	<b>1.257.253</b>	<b>100,00</b>	<b>101.227</b>	<b>100,00</b>	<b>39.400.000</b>	<b>100,00</b>

\*\*\*\*\*

---

00315-8	CIA TECIDOS NORTE DE MINAS - COTEMINAS	22.677.520/0001-76
---------	--	--------------------

---

---

07.01 - COMENTÁRIO DO DESEMPENHO DA COMPANHIA NO TRIMESTRE

---

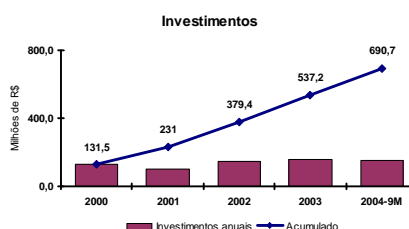
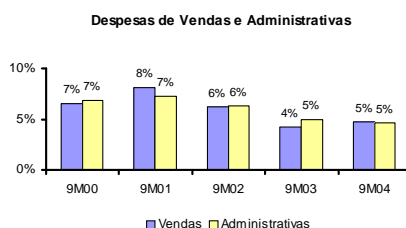
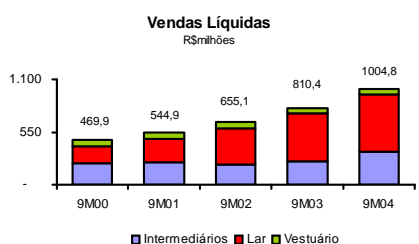
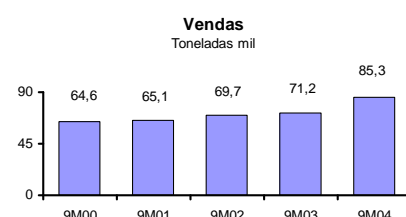
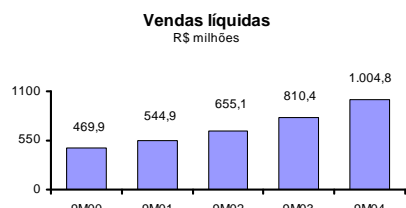
**Vide Grupo 08 – Comentário do Desempenho Consolidado**

00315-8

CIA TECIDOS NORTE DE MINAS - COTEMINAS

22.677.520/0001-76

12.01 - COMENTÁRIO DO DESEMPENHO CONSOLIDADO NO TRIMESTRE



INFORMAÇÕES ACUMULADAS PARA OS 9 MESES FINDOS EM 30 DE SETEMBRO DE:

Demonstração de Resultados						
(Em milhares de reais - Acumulado)	Var%	2004(r)	2003	2002	2001	2000
Vendas brutas	28,3	1.188.182	926.276	759.924	644.479	559.025
Vendas líquidas	24,0	1.004.801	810.397	655.120	544.869	469.873
Custo das vendas	26,5	-690.075	-545.421	-427.376	-356.679	-323.225
Margem bruta	18,8	314.726	264.976	227.744	188.190	146.648
Despesas vendas/administrativas	24,5	-94.132	-75.588	-82.637	-83.213	-63.611
Depreciação e Amortização	11,6	58.489	52.415	50.378	46.659	39.614
<b>Lucro operacional antes do resultado financeiro</b>	<b>12,6</b>	<b>216.943</b>	<b>192.601</b>	<b>132.750</b>	<b>103.592</b>	<b>81.931</b>
Resultado financeiro líquido	-19,9	-25.062	-31.278	42.798	-2.143	-7.282
Lucro antes dos impostos	21,9	196.383	161.069	173.170	102.215	74.036
Lucro líquido	14,2	127.251	111.435	112.076	64.982	46.826
Lucro líquido por mil ações	14,2	20,94	18,34	18,45	12,30	11,34
Ações em circulação (milhões)	-	6.076	6.076	6.076	5.284	4.128

Demonstração de Resultados (%)						
	2004	2003	2002	2001	2000	
Vendas líquidas	100,0	100,0	100,0	100,0	100,0	
Custo das vendas	-68,7	-67,3	-65,2	-65,5	-68,8	
Margem bruta	31,3	32,7	34,8	34,5	31,2	
Despesas de vendas e administrativas	-9,4	-9,3	-12,6	-15,3	-13,5	
<b>EBIT</b>	<b>22,0</b>	<b>23,4</b>	<b>22,2</b>	<b>19,2</b>	<b>17,7</b>	
Depreciação e Amortização	5,8	6,4	7,7	8,6	8,4	
<b>EBITDA</b>	<b>27,8</b>	<b>29,8</b>	<b>29,8</b>	<b>27,8</b>	<b>26,1</b>	
Resultado financeiro líquido	-2,5	-3,9	6,5	-0,4	-1,5	
Lucro antes dos impostos	19,5	19,9	26,4	18,8	15,8	
Lucro líquido	12,7	13,8	17,1	11,9	10,0	

Balanco Patrimonial (R\$M)					
	Set/2004(r)	Dez/2003	Dez/2002	Dez/2001	Dez/2000
Disponível	78.457	102.245	156.643	153.389	150.326
Ativo circulante	953.431	860.169	740.852	599.273	573.603
Realizável longo prazo	93.479	82.176	57.395	28.392	28.437
Ativo imobilizado, líquido	1.143.027	941.295	859.287	777.748	738.295
<b>Total do ativo</b>	<b>2.200.084</b>	<b>1.895.348</b>	<b>1.673.458</b>	<b>1.430.964</b>	<b>1.370.301</b>
Dividendos propostos	-	53.009	55.099	30.483	22.568
Financiamentos de curto prazo	164.453	55.026	88.919	73.440	40.014
Passivo circulante	379.339	278.130	326.692	245.967	242.267
Financiamentos de longo prazo	66.479	134.697	53.545	76.845	116.806
Patrimônio líquido	1.573.931	1.382.779	1.202.619	1.052.790	961.953
<b>Total do passivo</b>	<b>2.200.084</b>	<b>1.895.348</b>	<b>1.673.458</b>	<b>1.430.964</b>	<b>1.370.301</b>

Vendas por segmento :					
	Set/04(r)	Set/03	Set/02	Set/01	Set/00
Em toneladas:					
Intermediários	43.157	37.948	39.226	42.562	44.623
Lar	39.649	30.715	25.526	17.863	13.366
Vestuário	2.453	2.572	4.941	4.708	6.598
<b>Total</b>	<b>85.259</b>	<b>71.235</b>	<b>69.693</b>	<b>65.133</b>	<b>64.587</b>
Em % de toneladas:					
Intermediários	50,6	53,3	56,3	65,4	69,1
Lar	46,5	43,1	36,6	27,4	20,7
Vestuário	2,9	3,6	7,1	7,2	10,2
<b>Total</b>	<b>100,0</b>	<b>100,0</b>	<b>100,0</b>	<b>100,0</b>	<b>100,0</b>
Em milhões de reais:					
Intermediários	344,1	247,2	211,5	229,5	222,0
Lar	604,0	498,5	373,9	248,9	172,9
Vestuário	56,7	53,1	69,7	66,5	75,0
Outros	-	11,6	-	-	-
<b>Total</b>	<b>1.004,8</b>	<b>810,4</b>	<b>655,1</b>	<b>544,9</b>	<b>469,9</b>
Em % de reais:					
Intermediários	34,2	30,5	32,3	42,1	47,2
Lar	60,1	61,5	57,1	45,7	36,8
Vestuário	5,6	6,6	10,6	12,2	16,0
Outros	-	1,4	-	-	-
<b>Total</b>	<b>100,0</b>	<b>100,0</b>	<b>100,0</b>	<b>100,0</b>	<b>100,0</b>
Em reais por kg:					
Intermediários	7,97	6,51	5,39	5,39	4,98
Lar	15,23	16,23	14,64	13,93	12,94
Vestuário	23,11	20,65	14,11	14,12	11,37
<b>Total</b>	<b>11,78</b>	<b>11,21</b>	<b>9,40</b>	<b>8,37</b>	<b>7,28</b>

00315-8

CIA TECIDOS NORTE DE MINAS - COTEMINAS

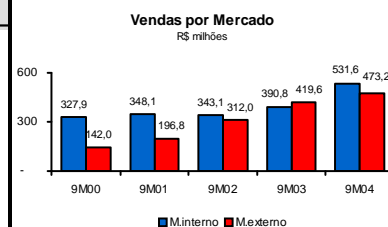
22.677.520/0001-76

12.01 - COMENTÁRIO DO DESEMPENHO CONSOLIDADO NO TRIMESTRE

INFORMAÇÕES PARA OS TRIMESTRES FINDOS EM 2003, 2002 E 2001:

Demonstração do Resultado	4T02	1T03	2T03	3T03	4T03	1T04	2T04	3T04(*)	%Var. 3T04/2T04	%Var. 3T04/03
Vendas líquidas	246.547	264.780	266.434	279.183	308.170	290.213	312.208	402.380	28,9	44,1
Custo das vendas	-165.158	-180.065	-186.252	-179.103	-195.886	-203.772	-218.427	-267.876	22,6	49,6
Margem bruta	81.389	84.715	80.182	100.080	112.284	86.441	93.781	134.504	43,4	34,4
Despesas de vendas e administrativas	-32.342	-24.619	-24.380	-26.589	-28.327	-28.087	-27.369	-38.676	41,3	45,5
Outros	-	-	-	-	11.885	130	-3.086	-273	-	-
Depreciação e amortização	21.299	17.131	17.461	17.823	18.674	18.776	18.607	21.107	13,4	18,4
<b>Lucro operacional antes do resultado financeiro</b>	<b>51.944</b>	<b>61.305</b>	<b>57.808</b>	<b>73.488</b>	<b>96.132</b>	<b>58.709</b>	<b>63.563</b>	<b>94.672</b>	<b>48,9</b>	<b>28,8</b>
Resultado financeiro líquido	-15.714	-12.356	-17.395	-1.527	-11.584	-8.158	-7.685	-9.219	19,9	-
Lucro antes dos impostos	33.972	49.021	40.213	71.835	81.359	50.655	56.050	89.678	60,0	24,8
Lucro líquido	42.147	33.267	27.758	50.409	55.964	34.301	33.784	59.166	75,2	17,4
Lucro líquido por mil ações	6,94	5,48	4,57	8,30	9,21	5,64	5,56	9,74	75,2	17,4
Volume vendido	23.337	22.697	23.778	24.760	27.573	24.861	25.647	34.752	35,5	40,4
Preço médio	10,56	11,67	10,72	11,27	11,18	11,67	12,17	11,58	-4,8	2,8

Demonstração de Resultado	4T02	1T03	2T03	3T03	4T03	1T04	2T04	3T04
Vendas líquidas	100	100	100	100	100	100	100	100
Custo das vendas	-67	-68	-70	-64	-64	-70	-70	-67
Margem bruta	33	32	30	36	36	30	30	33
Despesas de vendas e administrativas	-13	-9	-9	-10	-9	-10	-9	-10
Depreciação e amortização	9	6	7	6	6	7	6	6
<b>Lucro operacional antes do resultado financeiro</b>	<b>21</b>	<b>23</b>	<b>22</b>	<b>27</b>	<b>31</b>	<b>20</b>	<b>20</b>	<b>24</b>
Resultado financeiro líquido	-6	-5	-7	-1	-4	-3	-3	-2
Lucro antes dos impostos	14	19	15	26	26	18	18	22
Lucro líquido	17	13	10	18	18	12	11	15



Vendas por segmento:	4T02	1T03	2T03	3T03	4T03	1T04	2T04	3T04(*)
<b>Em toneladas:</b>								
Intermediários	13.583	12.709	12.864	12.375	13.343	11.123	11.663	20.373
Lar	9.133	9.081	10.029	11.605	13.571	13.189	13.035	13.424
Vestuário	621	907	885	780	658	549	949	955
<b>Total</b>	<b>23.337</b>	<b>22.697</b>	<b>23.778</b>	<b>24.760</b>	<b>27.572</b>	<b>24.861</b>	<b>25.647</b>	<b>34.752</b>

Em % de toneladas:	4T02	1T03	2T03	3T03	4T03	1T04	2T04	3T04
Intermediários	58,2	56,0	54,1	50,0	48,4	44,7	45,5	58,6
Lar	39,1	40,0	42,2	46,9	49,2	53,1	50,8	38,6
Vestuário	2,7	4,0	3,7	3,1	2,4	2,2	3,7	2,7
<b>Total</b>	<b>100,0</b>	<b>100,0</b>	<b>100,0</b>	<b>100,0</b>	<b>100,0</b>	<b>100,0</b>	<b>100,0</b>	<b>100,0</b>

Em milhões de reais:	4T02	1T03	2T03	3T03	4T03	1T04	2T04	3T04
Intermediários	81,4	87,2	82,0	78,0	91,7	81,6	89,4	173,0
Lar	150,6	159,5	154,6	184,4	202,7	196,5	200,2	207,4
Vestuário	14,6	18,1	18,2	16,8	13,8	12,1	22,6	22,0
Outros	-	-	11,6	-	-	-	-	-
<b>Total</b>	<b>246,6</b>	<b>264,8</b>	<b>266,4</b>	<b>279,2</b>	<b>308,2</b>	<b>290,2</b>	<b>312,2</b>	<b>402,4</b>

Em % de reais:	4T02	1T03	2T03	3T03	4T03	1T04	2T04	3T04
Intermediários	33,0	32,9	30,8	27,9	29,8	28,1	28,7	43,0
Lar	61,1	60,2	58,0	66,0	65,8	67,7	64,1	51,5
Vestuário	5,9	6,9	6,8	6,1	4,4	4,2	7,2	5,5
Outros	-	-	-	4,4	-	-	-	-
<b>Total</b>	<b>100,0</b>	<b>100,0</b>	<b>100,0</b>	<b>100,0</b>	<b>100,0</b>	<b>100,0</b>	<b>100,0</b>	<b>100,0</b>

Em reais por kg:	4T02	1T03	2T03	3T03	4T03	1T04	2T04	3T04
Intermediários	5,99	6,86	6,37	6,30	6,87	7,33	7,67	8,49
Lar	16,50	17,56	15,42	15,89	14,94	14,90	15,35	15,45
Vestuário	23,51	19,96	20,56	21,54	20,97	22,04	23,82	23,04
<b>Total</b>	<b>10,56</b>	<b>11,67</b>	<b>10,72</b>	<b>11,28</b>	<b>11,18</b>	<b>11,67</b>	<b>12,17</b>	<b>11,58</b>

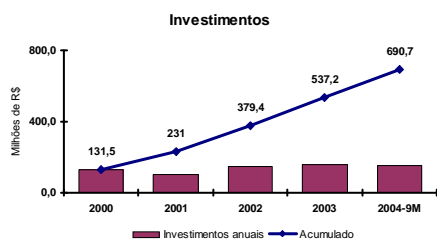
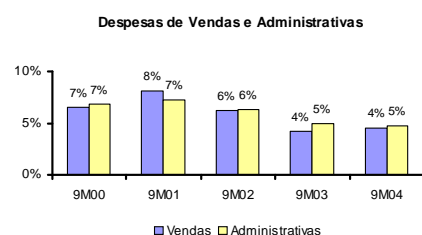
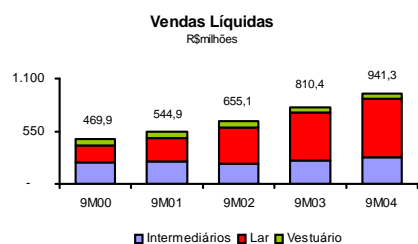
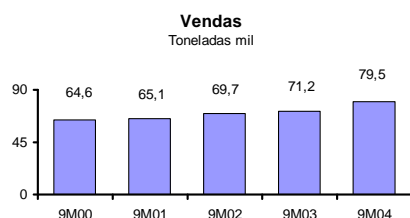
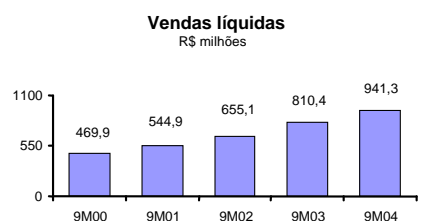
(\*) Inclui Santanense

00315-8

CIA TECIDOS NORTE DE MINAS - COTEMINAS

22.677.520/0001-76

12.01 - COMENTÁRIO DO DESEMPENHO CONSOLIDADO NO TRIMESTRE



INFORMAÇÕES ACUMULADAS PARA OS 9 MESES FINDOS EM 30 DE SETEMBRO DE:

Demonstração de Resultados		2004	2003	2002	2001	2000
(Em milhares de reais - Acumulado)	Var%					
Vendas brutas	19,7	1.108.757	926.276	759.924	644.479	559.025
Vendas líquidas	16,2	941.313	810.397	655.120	544.869	469.873
Custo das vendas	19,1	-649.460	-545.421	-427.376	-356.679	-323.225
Margem bruta	10,1	291.853	264.976	227.744	188.190	146.648
Despesas vendas/administrativas	14,8	-86.800	-75.588	-82.637	-83.213	-63.611
Depreciação e Amortização	8,0	56.632	52.415	50.378	46.659	39.614
<b>Lucro operacional antes do resultado financeiro</b>	<b>8,7</b>	<b>209.374</b>	<b>192.601</b>	<b>132.750</b>	<b>103.592</b>	<b>81.931</b>
Resultado financeiro líquido	-26,6	-22.973	-31.278	42.798	-2.143	-7.282
Lucro antes dos impostos	15,5	186.055	161.069	173.170	102.215	74.036
Lucro líquido	14,2	127.251	111.435	112.076	64.982	46.826
Lucro líquido por mil ações	14,2	20,94	18,34	18,45	12,30	11,34
Ações em circulação (milhões)	-	6.076	6.076	6.076	5.284	4.128

Demonstração de Resultados (%)		2004	2003	2002	2001	2000
Vendas líquidas		100,0	100,0	100,0	100,0	100,0
Custo das vendas		-69,0	-67,3	-65,2	-65,5	-68,8
Margem bruta		31,0	32,7	34,8	34,5	31,2
Despesas de vendas e administrativas		-9,2	-9,3	-12,6	-15,3	-13,5
<b>EBIT</b>		<b>21,8</b>	<b>23,4</b>	<b>22,2</b>	<b>19,2</b>	<b>17,7</b>
Depreciação e Amortização		6,0	6,4	7,7	8,6	8,4
<b>EBITDA</b>		<b>27,8</b>	<b>29,8</b>	<b>29,8</b>	<b>27,8</b>	<b>26,1</b>
Resultado financeiro líquido		-2,4	-3,9	6,5	-0,4	-1,5
Lucro antes dos impostos		19,8	19,9	26,4	18,8	15,8
Lucro líquido		13,5	13,8	17,1	11,9	10,0

Balço Patrimonial (R\$m)	Set/2004	Dez/2003	Dez/2002	Dez/2001	Dez/2000
Disponível	75.656	102.245	156.643	153.389	150.326
Ativo circulante	885.661	860.169	740.852	599.273	573.603
Realizável longo prazo	90.025	82.176	57.395	28.392	28.437
Ativo imobilizado, líquido	1.045.676	941.295	859.287	777.748	738.295
<b>Total do ativo</b>	<b>2.068.134</b>	<b>1.895.348</b>	<b>1.673.458</b>	<b>1.430.964</b>	<b>1.370.301</b>
Dividendos propostos	-	53.009	55.099	30.483	22.568
Financiamentos de curto prazo	159.252	55.026	88.919	73.440	40.014
Passivo circulante	339.342	278.130	326.692	245.967	242.267
Financiamentos de longo prazo	15.232	134.697	53.545	76.845	116.806
Patrimônio líquido	1.573.931	1.382.779	1.202.619	1.052.790	961.953
<b>Total do passivo</b>	<b>2.068.134</b>	<b>1.895.348</b>	<b>1.673.458</b>	<b>1.430.964</b>	<b>1.370.301</b>

Vendas por segmento :	Set/04	Set/03	Set/02	Set/01	Set/00
Em toneladas:					
Intermediários	37.405	37.948	39.226	42.663	44.623
Lar	39.649	30.715	25.526	17.863	13.366
Vestuário	2.453	2.572	4.941	4.608	6.598
<b>Total</b>	<b>79.507</b>	<b>71.235</b>	<b>69.693</b>	<b>65.133</b>	<b>64.587</b>

Em % de toneladas:	Set/04	Set/03	Set/02	Set/01	Set/00
Intermediários	47,0	53,3	56,3	65,4	69,1
Lar	49,9	43,1	36,6	27,4	20,7
Vestuário	3,1	3,6	7,1	7,2	10,2
<b>Total</b>	<b>100,0</b>	<b>100,0</b>	<b>100,0</b>	<b>100,0</b>	<b>100,0</b>

Em milhões de reais:	Set/04	Set/03	Set/02	Set/01	Set/00
Intermediários	280,5	247,2	211,5	229,5	222,0
Lar	604,1	498,5	373,9	248,9	172,9
Vestuário	56,7	53,1	69,7	66,5	75,0
Outros	-	11,6	-	-	-
<b>Total</b>	<b>941,3</b>	<b>810,4</b>	<b>655,1</b>	<b>544,9</b>	<b>469,9</b>

Em % de reais:	Set/04	Set/03	Set/02	Set/01	Set/00
Intermediários	29,8	30,5	32,3	42,1	47,2
Lar	64,2	61,5	57,1	45,7	36,8
Vestuário	6,0	6,6	10,6	12,2	16,0
Outros	-	1,4	-	-	-
<b>Total</b>	<b>100,0</b>	<b>100,0</b>	<b>100,0</b>	<b>100,0</b>	<b>100,0</b>

Em reais por kg:	Set/04	Set/03	Set/02	Set/01	Set/00
Intermediários	7,50	6,51	5,39	5,39	4,98
Lar	15,24	16,23	14,64	13,93	12,94
Vestuário	23,11	20,65	14,11	14,12	11,37
<b>Total</b>	<b>11,84</b>	<b>11,21</b>	<b>9,40</b>	<b>8,37</b>	<b>7,28</b>

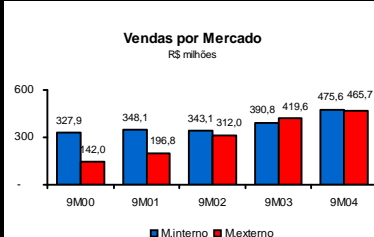
00315-8 CIA TECIDOS NORTE DE MINAS - COTEMINAS 22.677.520/0001-76

12.01 - COMENTÁRIO DO DESEMPENHO CONSOLIDADO NO TRIMESTRE

INFORMAÇÕES PARA OS TRIMESTRES FINDOS EM 2004, 2003 E 2002:

Demonstração do Resultado	4T02	1T03	2T03	3T03	4T03	1T04	2T04	3T04	%Var. 3T04/2T04	%Var. 3T04/03
Vendas líquidas	246.547	264.780	266.434	279.183	308.170	290.213	312.208	338.892	8,5	21,4
Custo das vendas	-165.158	-180.065	-186.252	-179.103	-195.886	-203.772	-218.427	-227.262	4,0	26,9
Margem bruta	81.389	84.715	80.182	100.080	112.284	86.441	93.781	111.630	19,0	11,5
Despesas de vendas e administrativas	-32.342	-24.619	-24.380	-26.589	-28.327	-28.087	-27.369	-31.344	14,5	17,9
Outros	-	-	-	-	11.885	130	-3.086	6.815	-	-
Depreciação e amortização	21.299	17.131	17.461	17.823	18.674	18.776	18.607	19.250	3,5	8,0
<b>Lucro operacional antes do resultado financeiro</b>	<b>51.944</b>	<b>61.305</b>	<b>57.808</b>	<b>73.488</b>	<b>96.132</b>	<b>58.709</b>	<b>63.563</b>	<b>87.102</b>	<b>37,0</b>	<b>18,5</b>
Resultado financeiro líquido	-15.714	-12.356	-17.395	-1.527	-11.584	-8.158	-7.685	-7.129	-7,2	-
Lucro antes dos impostos	33.972	49.021	40.213	71.835	81.359	50.655	56.050	79.351	41,6	10,5
Lucro líquido	42.147	33.267	27.758	50.409	55.964	34.301	33.784	59.165	75,2	17,4
Lucro líquido por mil ações	6,94	5,48	4,57	8,30	9,21	5,64	5,56	9,74	75,2	17,4
Volume vendido	23.337	22.697	23.778	24.760	27.573	24.861	25.647	29.000	13,1	17,1
Preço médio	10,56	11,67	10,72	11,27	11,18	11,67	12,17	11,69	-4,0	3,7

Demonstração de Resultado	4T02	1T03	2T03	3T03	4T03	1T04	2T04	3T04
Vendas líquidas	100	100	100	100	100	100	100	100
Custo das vendas	-67	-68	-70	-64	-64	-70	-70	-67
Margem bruta	33	32	30	36	36	30	30	33
Despesas de vendas e administrativas	-13	-9	-9	-10	-9	-10	-9	-9
Depreciação e amortização	9	6	7	6	6	7	6	6
<b>Lucro operacional antes do resultado financeiro</b>	<b>21</b>	<b>23</b>	<b>22</b>	<b>27</b>	<b>31</b>	<b>20</b>	<b>20</b>	<b>26</b>
Resultado financeiro líquido	-6	-5	-7	-1	-4	-3	-3	-2
Lucro antes dos impostos	14	19	15	26	26	18	18	23
Lucro líquido	17	13	10	18	18	12	11	18



Vendas por segmento:	4T02	1T03	2T03	3T03	4T03	1T04	2T04	3T04
<b>Em toneladas:</b>								
Intermediários	13.583	12.709	12.864	12.375	13.343	11.123	11.663	14.621
Lar	9.133	9.081	10.029	11.605	13.571	13.189	13.035	13.424
Vestuário	621	907	885	780	658	549	949	955
<b>Total</b>	<b>23.337</b>	<b>22.697</b>	<b>23.778</b>	<b>24.760</b>	<b>27.572</b>	<b>24.861</b>	<b>25.647</b>	<b>29.000</b>
<b>Em % de toneladas:</b>								
Intermediários	58,2	56,0	54,1	50,0	48,4	44,7	45,5	50,4
Lar	39,1	40,0	42,2	46,9	49,2	53,1	50,8	46,3
Vestuário	2,7	4,0	3,7	3,1	2,4	2,2	3,7	3,3
<b>Total</b>	<b>100,0</b>	<b>100,0</b>	<b>100,0</b>	<b>100,0</b>	<b>100,0</b>	<b>100,0</b>	<b>100,0</b>	<b>100,0</b>
<b>Em milhões de reais:</b>								
Intermediários	81,4	87,2	82,0	78,0	91,7	81,6	89,4	109,5
Lar	150,6	159,5	154,6	184,4	202,7	196,5	200,2	207,4
Vestuário	14,6	18,1	18,2	16,8	13,8	12,1	22,6	22,0
Outros	-	-	11,6	-	-	-	-	-
<b>Total</b>	<b>246,6</b>	<b>264,8</b>	<b>266,4</b>	<b>279,2</b>	<b>308,2</b>	<b>290,2</b>	<b>312,2</b>	<b>338,9</b>
<b>Em % de reais:</b>								
Intermediários	33,0	32,9	30,8	27,9	29,8	28,1	28,7	32,3
Lar	61,1	60,2	58,0	66,0	65,8	67,7	64,1	61,2
Vestuário	5,9	6,9	6,8	6,1	4,4	4,2	7,2	6,5
Outros	-	-	-	4,4	-	-	-	-
<b>Total</b>	<b>100,0</b>	<b>100,0</b>	<b>100,0</b>	<b>100,0</b>	<b>100,0</b>	<b>100,0</b>	<b>100,0</b>	<b>100,0</b>
<b>Em reais por kg:</b>								
Intermediários	5,99	6,86	6,37	6,30	6,87	7,33	7,67	7,49
Lar	16,50	17,56	15,42	15,89	14,94	14,90	15,35	15,45
Vestuário	23,51	19,96	20,56	21,54	20,97	22,04	23,82	23,04
<b>Total</b>	<b>10,56</b>	<b>11,67</b>	<b>10,72</b>	<b>11,28</b>	<b>11,18</b>	<b>11,67</b>	<b>12,17</b>	<b>11,69</b>

00315-8

CIA TECIDOS NORTE DE MINAS - COTEMINAS

22.677.520/0001-76

## 12.01 - COMENTÁRIO DO DESEMPENHO CONSOLIDADO NO TRIMESTRE

**Vendas Líquidas:** A receita líquida de vendas nos 9 meses de 2004 atingiu R\$1.108,8 milhões, registrando um crescimento de 19,7% em relação ao mesmo período do ano anterior, que foi de R\$926,3 milhões. O aumento das vendas é explicado basicamente pelo incremento de 11,6% nos volumes produzidos e vendidos, que totalizaram 79,5 mil toneladas. O preço médio de R\$11,84 por quilo cresceu 5,6% em relação ao praticado nos 9 meses do ano anterior.

Devemos destacar a continuidade do aumento da participação dos produtos para o lar nas vendas totais que passaram a representar nestes 9 meses de 2004 64,2% das vendas totais e no mesmo período de 2003 representavam 61,5%.

Outro importante destaque é que neste 3º trimestre a Coteminas começou a consolidar investimentos feitos no início do ano, fazendo crescer sua produção no trimestre 13,1%, alcançando a marca de 29,0 mil toneladas de produtos têxteis.

As exportações, que cresceram 11,0%, atingiram R\$465,7 milhões, contra R\$419,6 no mesmo período de 2003, representando 49,5% da receita líquida de vendas.

**Produtos intermediários** – As vendas de fios e tecidos crus e acabados totalizaram 37,4 mil toneladas em 9M04. Esses produtos representaram 47,0% do volume de vendas, contra 53,3% nos 9M03. A redução nos volumes vendidos nesta linha é explicada pelo maior direcionamento da produção para bens de maior valor agregado e voltados à exportação, preponderantemente dos produtos para o lar. O preço médio de R\$7,50 em 2004 cresceu 15,2% em relação aos R\$6,51 verificados nos 9 meses de 2003.

**Produtos para o lar** – Houve um crescimento de 29,1% no volume de vendas desse segmento em 2004, passando de 30,7 mil toneladas em 9M03 para 39,6 mil toneladas em 9M04. Investimentos em máquinas e equipamentos voltados para a produção de felpudos e lençóis em diversas unidades, têm viabilizado este crescimento. O preço médio de vendas decresceu 6,1% em relação aos 9M03, tendo em vista a valorização do Real.

**Produtos de vestuário** – Nos 9 meses de 2004 foram vendidas 2,5 mil toneladas de camisetas, cuecas e meias, com crescimento do preço médio de 11,9% em relação aos 9M03. A estratégia da Companhia de concentrar as vendas deste segmento, em underwear, para marcas conhecidas no exterior continua a ser implementada.

**Custos das vendas e margem bruta:** A COTEMINAS acumula uma margem bruta nestes 9M04 de 31,0%, tendo o lucro bruto alcançado R\$291,9 milhões, contra R\$265,0 milhões no mesmo período de 2003. O custo unitário de venda cresceu 6,5% em relação aos 9M03. O crescimento dos custos reflete ainda a elevação do preço dos insumos. Outros custos de conversão, por quilo, como mão-de-obra e utilidades, tiveram uma elevação menor, 2,9% devido a ganhos de produtividade e economias na utilização dos insumos com o emprego de tecnologia mais avançada.

Custo de Produtos Vendidos	R\$/Quilos		Variação
	9M04	9M03	
Insumos comprados <sup>3</sup> s	5,75	5,30	8,5%
Depreciação e amortização	0,63	0,63	-
Outros custos de conversão	1,78	1,73	2,9%
<b>CPV Total</b>	<b>8,16</b>	<b>7,66</b>	<b>6,5%</b>

**Despesas de vendas, gerais e administrativas:** As despesas com vendas, gerais e administrativas apresentaram acréscimo de 14,8%, e sua participação na receita líquida reduziu de 9,3% para 9,2% nos 9M04 em relação ao mesmo período de 2003. O crescimento de 14,8% deveu-se em parte à despesa pontual não recorrente, (1,3 pontos percentuais) classificada como fixa no quadro abaixo (despesas na análise e participação do leilão de venda dos ativos da empresa Pillowtex nos EUA). Outras despesas fixas que cresceram foram salários, comunicação, impostos e taxas.

Despesas com vendas gerais e administrativas	R\$ mil		%
	9M04	9M03	
Depreciação e Amortização	6.852	7.326	-6,5%
Despesas fixas	50.544	42.134	20,0%
Despesas variáveis	29.404	26.128	12,5%
<b>S,G &amp; A total</b>	<b>86.800</b>	<b>75.588</b>	<b>14,8%</b>

As despesas variáveis decresceram se considerado o crescimento de 11,6% nos volumes de venda e 19,7% nas vendas brutas.

**Resultado das operações:** O Lucro Operacional antes do Resultado Financeiro foi de R\$209,4 milhões nos 9M04, contra R\$192,6 milhões no mesmo período de 2003, representando um acréscimo de 8,7%.





00315-8 CIA TECIDOS NORTE DE MINAS - COTEMINAS 22.677.520/0001-76

12.01 - COMENTÁRIO DO DESEMPENHO CONSOLIDADO NO TRIMESTRE

**A seguir reproduzimos o comentário de desempenho consolidado da controlada indireta Companhia Tecido Santanense.**

Neste, trimestre findo em 30 de setembro de 2004, a Santanense a reestruturação societária e financeira que vinha anunciando nos trimestres anteriores e encontra-se detalhado na nota explicativa nº 16 de sua demonstrações contábeis, e os resultados começaram a ser sentidos através dos números.

O endividamento já quase todo equacionado, agora possui um perfil de longo prazo, como pode ser visto na nota explicativa nº 8 às demonstrações contábeis. Foi repactuado o financiamento de R\$30,4 milhões com o BNDES para amortização até 2014. Foi obtido linha de crédito, com aval da controladora, na modalidade de pré-pagamento no valor de R\$20,0 milhões com o qual foi liquidado diversos outros empréstimos com encargos excessivos, o que já se faz sentir no resultado financeiro deste trimestre.

As renegociações dos contratos de fornecimento de matérias-primas, químicos, embalagens entre outros, começaram a surtir efeitos nos custos de produção e venda, fazendo com que neste trimestre atingíssemos margem bruta de 34,8% e um resultado operacional antes do resultado financeiro de 23,3%.

O resultado deste conjunto de medidas foi um aumento do lucro líquido, que neste trimestre atingiu R\$10,5 milhões, e neste ano acumula R\$7,9.

A seguir série histórica dos números da Santanense:

Balanco Patrimonial (R\$M)	Set/2004	Dez/2003	Dez/2002	Dez/2001	Dez/2000
Disponível	2.800	3.851	4.618	3.314	6.278
Ativo circulante	69.759	63.722	60.487	54.972	54.133
Realizável longo prazo	31.242	6.880	26.296	23.766	16.224
Ativo imobilizado, líquido	97.352	93.785	100.177	106.326	109.800
<b>Total do ativo</b>	<b>198.476</b>	<b>164.398</b>	<b>190.044</b>	<b>189.048</b>	<b>182.495</b>
Dividendos propostos	-	-	-	-	1.825
Financiamentos de curto prazo	5.202	43.804	41.794	40.389	24.161
Passivo circulante	41.987	81.887	69.168	59.924	39.586
Financiamentos de longo prazo	51.247	21.757	28.628	23.410	30.469
Patrimônio líquido	88.554	45.670	79.909	93.777	86.733
<b>Total do passivo</b>	<b>198.476</b>	<b>164.398</b>	<b>190.044</b>	<b>189.048</b>	<b>182.495</b>

**INFORMAÇÕES ACUMULADAS PARA OS 9 MESES FINDOS EM 30 DE SETEMBRO DE:**

Demonstração de Resultados						
(Em milhares de reais - Acumulado)	Var%	2004	2003	2002	2001	2000
Vendas brutas	28,5	206.848	160.968	126.280	121.997	129.233
Vendas líquidas	23,3	165.914	134.614	105.621	102.059	109.533
Custo das vendas	8,0	-118.447	-109.718	-88.826	-83.774	-80.885
Margem bruta	90,7	47.467	24.896	16.795	18.285	28.648
Despesas vendas/administrativas	-4,5	-20.524	-21.498	-16.677	-15.300	-14.411
<b>EBIT</b>	<b>692,9</b>	<b>26.943</b>	<b>3.398</b>	<b>118</b>	<b>2.985</b>	<b>14.237</b>
Depreciação e Amortização	-13,5	5.610	6.486	6.099	6.692	3.631
<b>EBITDA</b>	<b>229,4</b>	<b>32.553</b>	<b>9.884</b>	<b>6.217</b>	<b>9.677</b>	<b>17.868</b>
Resultado financeiro líquido	-15,2	-11.643	-13.729	-17.755	-7.675	-7.319
Lucro antes dos impostos	192,2	10.600	-3.628	-15.409	-3.153	4.707
Lucro líquido	318,9	7.943	-3.628	-15.379	-968	5.704
Lucro líquido por mil ações	-15,8	203,6	-241,8	-1.017,8	-64,5	407,4
Ações em circulação (mil)	160,0	39.400	15.110	15.110	15.110	14.040

00315-8 CIA TECIDOS NORTE DE MINAS - COTEMINAS 22.677.520/0001-76

12.01 - COMENTÁRIO DO DESEMPENHO CONSOLIDADO NO TRIMESTRE

INFORMAÇÕES PARA OS TRIMESTRES FINDOS EM 2004, 2003 E 2002:

Demonstração do Resultado	4T02	1T03	2T03	3T03	4T03	1T04	2T04	3T04	%Var.	%Var.
									3T04/2T04	3T04/03
Vendas líquidas	46.677	38.493	45.319	50.905	49.797	43.123	57.145	65.646	14,9	29,0
Custo das vendas	-36.394	-31.892	-38.393	-39.762	-40.554	-35.258	-40.417	-42.773	5,8	7,6
Margem bruta	10.283	6.601	6.926	11.143	9.243	7.865	16.728	22.873	36,7	105,3
Despesas de vendas e administrativas	-6.198	-6.424	-6.471	-7.743	-11.555	-6.092	-7.111	-7.321	3,0	-5,5
Outros	-1.112	-230	-765	31	-5.644	-5.414	861	-249	-128,9	-903,2
<b>Lucro operacional antes do resultado financeiro</b>	<b>408</b>	<b>-53</b>	<b>-310</b>	<b>3.431</b>	<b>-7.956</b>	<b>-3.641</b>	<b>10.478</b>	<b>15.303</b>	<b>46,0</b>	<b>346,0</b>
Resultado financeiro líquido	-2.565	-3.710	-5.327	-4.686	-5.182	-5.117	-4.437	-2.088	-52,9	-55,4
Lucro antes dos impostos	1.525	-3.871	1.654	-1.411	-13.124	-8.607	6.051	13.156	117,4	1.032,4
Lucro líquido	1.511	-3.871	1.654	-1.411	-30.611	-8.607	6.051	10.499	73,5	844,1

Demonstração de Resultado	4T02	1T03	2T03	3T03	4T03	1T04	2T04	3T04
Vendas líquidas	100	100	100	100	100	100	100	100
Custo das vendas	-78	-83	-85	-78	-81	-82	-71	-65
Margem bruta	22	17	15	22	19	18	29	35
Despesas de vendas e administrativas	-13	-17	-14	-15	-23	-14	-12	-11
<b>Lucro operacional antes do resultado financeiro</b>	<b>1</b>	<b>-</b>	<b>-1</b>	<b>7</b>	<b>-16</b>	<b>-8</b>	<b>18</b>	<b>23</b>
Resultado financeiro líquido	-5	-10	-12	-9	-10	-12	-8	-3
Lucro antes dos impostos	3	-10	4	-3	-26	-20	11	20
Lucro líquido	3	-10	4	-3	-61	-20	11	16

01.01 - IDENTIFICAÇÃO

1 - CÓDIGO CVM 00315-8	2 - DENOMINAÇÃO SOCIAL CIA TECIDOS NORTE DE MINAS - COTEMINAS	3 - CNPJ 22.677.520/0001-76
---------------------------	--	--------------------------------

09.01 - PARTICIPAÇÕES EM SOCIEDADES CONTROLADAS E/OU COLIGADAS

1- ITEM	2 - RAZÃO SOCIAL DA CONTROLADA/COLIGADA	3 - CNPJ	4 - CLASSIFICAÇÃO	5 - % PARTICIPAÇÃO NO CAPITAL DA INVESTIDA	6 - % PATRIMÔNIO LÍQUIDO DA INVESTIDORA
7 - TIPO DE EMPRESA	8 - NÚMERO DE AÇÕES DETIDAS NO TRIMESTRE ATUAL (Mil)		9 - NÚMERO DE AÇÕES DETIDAS NO TRIMESTRE ANTERIOR (Mil)		
02	COTEMINAS INTERNATIONAL LTD. EMPRESA COMERCIAL, INDUSTRIAL E OUTRAS	. . / -	FECHADA CONTROLADA	100,00	0,30
			5		5
03	WENTEX INTERNATIONAL LTD. EMPRESA COMERCIAL, INDUSTRIAL E OUTRAS	. . / -	FECHADA CONTROLADA	100,00	0,05
			5		5
04	AMERICAN SPORTSWEAR LTDA. EMPRESA COMERCIAL, INDUSTRIAL E OUTRAS	03.494.776/0001-01	FECHADA CONTROLADA	50,00	0,05
			3.845		3.845
05	FIAÇÃO CANADÁ S.A. EMPRESA COMERCIAL, INDUSTRIAL E OUTRAS	05.441.265/0001-49	FECHADA CONTROLADA	100,00	1,36
			17.000		17.000
06	OXFORD COMÉRCIO E PARTICIPAÇÕES S.A. EMPRESA COMERCIAL, INDUSTRIAL E OUTRAS	06.316.597/0001-64	FECHADA CONTROLADA	58,88	2,33
			19.876		0

00315-8

CIA TECIDOS NORTE DE MINAS - COTEMINAS

22.677.520/0001-76

---

21.01 - RELATÓRIO DA REVISÃO ESPECIAL - SEM RESSALVA

---

Aos Administradores e Acionistas da  
Companhia de Tecidos Norte de Minas - COTEMINAS  
Montes Claros - MG

1. Efetuamos uma revisão especial das Informações Trimestrais - ITR da Companhia de Tecidos Norte de Minas - COTEMINAS e controladas, referentes ao trimestre e período de nove meses findos em 30 de setembro de 2004, elaboradas de acordo com as práticas contábeis adotadas no Brasil e sob a responsabilidade da Administração da Sociedade e de suas controladas, compreendendo os balanços patrimoniais (individual e consolidado), as respectivas demonstrações do resultado e o relatório de desempenho.
2. Nossa revisão foi efetuada de acordo com as normas específicas estabelecidas pelo IBRACON - Instituto dos Auditores Independentes do Brasil, em conjunto com o Conselho Federal de Contabilidade, e consistiu, principalmente, em: (a) indagação e discussão com os administradores responsáveis pelas áreas contábil, financeira e operacional da Sociedade e de suas controladas quanto aos principais critérios adotados na elaboração das Informações Trimestrais; e (b) revisão das informações e dos eventos subsequentes que tenham ou possam vir a ter efeitos relevantes sobre a situação financeira e as operações da Sociedade e de suas controladas.
3. Baseados em nossa revisão especial, não temos conhecimento de nenhuma modificação relevante que deva ser feita nas Informações Trimestrais acima referidas para que estas estejam de acordo com as práticas contábeis adotadas no Brasil, aplicadas de forma condizente com as normas expedidas pela Comissão de Valores Mobiliários, especificamente aplicáveis à elaboração das Informações Trimestrais obrigatórias.
4. Anteriormente, revisamos os balanços patrimoniais (individual e consolidado) levantados em 30 de junho de 2004 e as demonstrações do resultado (individual e consolidado) referentes ao trimestre e período de nove meses findos em 30 de setembro de 2003, apresentados para fins de comparação, sobre os quais emitimos relatórios de revisão especial, sem ressalvas, datados de 16 de julho de 2004 e de 31 de outubro de 2003, respectivamente.

São Paulo, 29 de outubro de 2004

DELOITTE TOUCHE TOHMATSU  
Auditores Independentes  
CRC nº 2 SP 011609/O-8

Michael J. Morrell  
Contador  
CRC nº 1 SP 131535/O-5 S/MG

As folhas das ITRs, por nós revisadas, estão rubricadas tão-somente para fins de identificação.

**01.01 - IDENTIFICAÇÃO**

1 - CÓDIGO CVM 00315-8	2 - DENOMINAÇÃO SOCIAL CIA TECIDOS NORTE DE MINAS - COTEMINAS	3 - CNPJ 22.677.520/0001-76
---------------------------	--	--------------------------------

**ÍNDICE**

GRUPO	QUADRO	DESCRIÇÃO	PÁGINA
01	01	IDENTIFICAÇÃO	1
01	02	SEDE	1
01	03	DIRETOR DE RELAÇÕES COM INVESTIDORES (Endereço para Correspondência com a Companhia)	1
01	04	REFERÊNCIA DO ITR	1
01	05	COMPOSIÇÃO DO CAPITAL SOCIAL	2
01	06	CARACTERÍSTICAS DA EMPRESA	2
01	07	SOCIEDADES NÃO INCLUÍDAS NAS DEMONSTRAÇÕES FINANCEIRAS CONSOLIDADAS	2
01	08	PROVENTOS EM DINHEIRO	2
01	09	CAPITAL SOCIAL SUBSCRITO E ALTERAÇÕES NO EXERCÍCIO SOCIAL EM CURSO	3
01	10	DIRETOR DE RELAÇÕES COM INVESTIDORES	3
02	01	BALANÇO PATRIMONIAL ATIVO	4
02	02	BALANÇO PATRIMONIAL PASSIVO	5
03	01	DEMONSTRAÇÃO DO RESULTADO	7
08	01	BALANÇO PATRIMONIAL ATIVO CONSOLIDADO	9
08	02	BALANÇO PATRIMONIAL PASSIVO CONSOLIDADO	10
09	01	DEMONSTRAÇÃO DO RESULTADO CONSOLIDADO	12
06	01	NOTAS EXPLICATIVAS	14
07	01	COMENTÁRIO DO DESEMPENHO DA COMPANHIA NO TRIMESTRE	34
12	01	COMENTÁRIO DO DESEMPENHO CONSOLIDADO NO TRIMESTRE	35
13	01	PARTICIPAÇÃO EM SOCIEDADES CONTROLADAS E/OU COLIGADAS	43
21	01	RELATÓRIO DA REVISÃO ESPECIAL	44
		COTEMINAS INTERNATIONAL LTD.	
		WENTEX INTERNATIONAL LTD.	
		AMERICAN SPORTSWEAR LTDA.	
		FIAÇÃO CANADÁ S.A.	
		OXFORD COMÉRCIO E PARTICIPAÇÕES S.A.	/44