

O REGISTRO NA CVM NÃO IMPLICA QUALQUER APRECIÇÃO SOBRE A COMPANHIA, SENDO OS SEUS ADMINISTRADORES RESPONSÁVEIS PELA VERACIDADE DAS INFORMAÇÕES PRESTADAS.

**01.01 - IDENTIFICAÇÃO**

1 - CÓDIGO CVM <b>00315-8</b>	2 - DENOMINAÇÃO SOCIAL <b>CIA TECIDOS NORTE DE MINAS - COTEMINAS</b>	3 - CNPJ <b>22.677.520/0001-76</b>
4 - NIRE <b>31.3.003.731.2</b>		

**01.02 - SEDE**

1 - ENDEREÇO COMPLETO Av. Magalhães Pinto, 4000		2 - BAIRRO OU DISTRITO Planalto	
3 - CEP 39404-166	4 - MUNICÍPIO Montes Claros		5 - UF MG
6 - DDD 38	7 - TELEFONE 3229-5000	8 - TELEFONE -	9 - TELEFONE -
10 - TELEX	11 - DDD 38	12 - FAX 3229-5050	13 - FAX -
14 - FAX -	15 - E-MAIL jbomfim@coteminas.com.br		

**01.03 - DIRETOR DE RELAÇÕES COM INVESTIDORES (Endereço para Correspondência com a Companhia)**

1 - NOME João Batista da Cunha Bomfim			
2 - ENDEREÇO COMPLETO Av. Paulista, nº 1754 - 2º sobreloja		3 - BAIRRO OU DISTRITO Cerqueira Cesar	
4 - CEP 01310-200	5 - MUNICÍPIO São Paulo		6 - UF SP
7 - DDD 11	8 - TELEFONE 3145-4411	9 - TELEFONE 3145-4424	10 - TELEFONE 3145-4425
11 - TELEX	12 - DDD 11	13 - FAX 3145-4474	14 - FAX 3145-4446
15 - FAX -	16 - E-MAIL jbomfim@coteminas.com.br		

**01.04 - REFERÊNCIA / AUDITOR**

EXERCÍCIO SOCIAL EM CURSO		TRIMESTRE ATUAL			TRIMESTRE ANTERIOR		
1 - INÍCIO	2 - TÉRMINO	3 - NÚMERO	4 - INÍCIO	5 - TÉRMINO	6 - NÚMERO	7 - INÍCIO	8 - TÉRMINO
01/01/2002	31/12/2002	1	01/01/2002	31/03/2002	4	01/10/2001	31/12/2001
9 - NOME/RAZÃO SOCIAL DO AUDITOR Arthur Andersen S/C.					10 - CÓDIGO CVM 00283-6		
11 - NOME DO RESPONSÁVEL TÉCNICO Edimar Facco					12 - CPF DO RESP. TÉCNICO 012.937.208-01		

**01.01 - IDENTIFICAÇÃO**

1 - CÓDIGO CVM 00315-8	2 - DENOMINAÇÃO SOCIAL CIA TECIDOS NORTE DE MINAS - COTEMINAS	3 - CNPJ 22.677.520/0001-76
---------------------------	--	--------------------------------

**01.05 - COMPOSIÇÃO DO CAPITAL SOCIAL**

Número de Ações (Mil)	1 - TRIMESTRE ATUAL 31/03/2002	2 - TRIMESTRE ANTERIOR 31/12/2001	3 - IGUAL TRIMESTRE EX. ANTERIOR 31/03/2001
<b>Do Capital Integralizado</b>			
1 - Ordinárias	2.176.598	2.176.598	2.176.598
2 - Preferenciais	3.107.609	3.107.609	3.107.609
3 - Total	5.284.207	5.284.207	5.284.207
<b>Em Tesouraria</b>			
4 - Ordinárias	0	0	0
5 - Preferenciais	0	0	0
6 - Total	0	0	0

**01.06 - CARACTERÍSTICAS DA EMPRESA**

1 - TIPO DE EMPRESA Empresa Comercial, Industrial e Outras
2 - TIPO DE SITUAÇÃO Operacional
3 - NATUREZA DO CONTROLE ACIONÁRIO Privada Nacional
4 - CÓDIGO ATIVIDADE 1220000 - Têxtil, Vestuário e Calçados
5 - ATIVIDADE PRINCIPAL Indústria e Comércio
6 - TIPO DE CONSOLIDADO Total
7 - TIPO DO RELATÓRIO DOS AUDITORES Sem Ressalva

**01.07 - SOCIEDADES NÃO INCLUÍDAS NAS DEMONSTRAÇÕES FINANCEIRAS CONSOLIDADAS**

1 - ITEM	2 - CNPJ	3 - DENOMINAÇÃO SOCIAL
----------	----------	------------------------

**01.08 - PROVENTOS EM DINHEIRO DELIBERADOS E/OU PAGOS DURANTE E APÓS O TRIMESTRE**

1 - ITEM	2 - EVENTO	3 - APROVAÇÃO	4 - PROVENTO	5 - INÍCIO PGTO.	6 - ESPÉCIE E CLASSE DE AÇÃO	7 - VALOR DO PROVENTO P/ AÇÃO
01	AGO	26/04/2002	Dividendo	25/06/2002	ON	0,0017887000
02	AGO	26/04/2002	Juros Sobre Capital Próprio	25/06/2002	ON	0,0039800000
03	AGO	26/04/2002	Dividendo	25/06/2002	PN	0,0017887000
04	AGO	26/04/2002	Juros Sobre Capital Próprio	25/06/2002	PN	0,0039800000

**01.01 - IDENTIFICAÇÃO**

1 - CÓDIGO CVM -	2 - DENOMINAÇÃO SOCIAL	3 - CNPJ . . / -
---------------------	------------------------	---------------------

**01.09 - CAPITAL SOCIAL SUBSCRITO E ALTERAÇÕES NO EXERCÍCIO SOCIAL EM CURSO**

1- ITEM	2 - DATA DA ALTERAÇÃO	3 - VALOR DO CAPITAL SOCIAL (Reais Mil)	4 - VALOR DA ALTERAÇÃO (Reais Mil)	5 - ORIGEM DA ALTERAÇÃO	7 - QUANTIDADE DE AÇÕES EMITIDAS (Mil)	8 - PREÇO DA AÇÃO NA EMISSÃO (Reais)
---------	-----------------------	--	---------------------------------------	-------------------------	---	---

**01.10 - DIRETOR DE RELAÇÕES COM INVESTIDORES**

1 - DATA 14/05/2002	2 - ASSINATURA
------------------------	----------------

**01.01 - IDENTIFICAÇÃO**

1 - CÓDIGO CVM 00315-8	2 - DENOMINAÇÃO SOCIAL CIA TECIDOS NORTE DE MINAS - COTEMINAS	3 - CNPJ 22.677.520/0001-76
---------------------------	--	--------------------------------

**02.01 - BALANÇO PATRIMONIAL ATIVO (Reais Mil)**

1 - CÓDIGO	2 - DESCRIÇÃO	3 - 31/03/2002	4 - 31/12/2001
1	Ativo Total	1.468.622	1.433.932
1.01	Ativo Circulante	580.476	547.313
1.01.01	Disponibilidades	112.857	103.823
1.01.02	Créditos	232.210	208.888
1.01.03	Estoques	193.668	201.435
1.01.04	Outros	41.741	33.167
1.02	Ativo Realizável a Longo Prazo	89.832	86.405
1.02.01	Créditos Diversos	21.687	20.384
1.02.02	Créditos com Pessoas Ligadas	68.145	66.021
1.02.02.01	Com Coligadas	2.504	1.664
1.02.02.02	Com Controladas	65.641	64.357
1.02.02.03	Com Outras Pessoas Ligadas	0	0
1.02.03	Outros	0	0
1.03	Ativo Permanente	798.314	800.214
1.03.01	Investimentos	3.421	3.624
1.03.01.01	Participações em Coligadas	0	0
1.03.01.02	Participações em Controladas	1.161	1.364
1.03.01.03	Outros Investimentos	2.260	2.260
1.03.02	Imobilizado	777.019	777.521
1.03.03	Diferido	17.874	19.069

**01.01 - IDENTIFICAÇÃO**

1 - CÓDIGO CVM	2 - DENOMINAÇÃO SOCIAL	3 - CNPJ
00315-8	CIA TECIDOS NORTE DE MINAS - COTEMINAS	22.677.520/0001-76

**02.02 - BALANÇO PATRIMONIAL PASSIVO (Reais Mil)**

1 - CÓDIGO	2 - DESCRIÇÃO	3 - 31/03/2002	4 - 31/12/2001
2	Passivo Total	1.468.622	1.433.932
2.01	Passivo Circulante	253.596	229.068
2.01.01	Empréstimos e Financiamentos	106.696	57.044
2.01.02	Debêntures	0	0
2.01.03	Fornecedores	48.187	28.334
2.01.04	Impostos, Taxas e Contribuições	39.259	36.171
2.01.05	Dividendos a Pagar	29.716	28.901
2.01.06	Provisões	4.292	0
2.01.06.01	Imposto de renda e contribuição social	4.292	0
2.01.07	Dívidas com Pessoas Ligadas	0	0
2.01.08	Outros	25.446	78.618
2.01.08.01	EGF - matéria prima	9.986	64.095
2.01.08.02	Participações estatutárias	933	1.825
2.01.08.03	Outras contas a pagar	14.527	12.698
2.02	Passivo Exigível a Longo Prazo	136.101	151.981
2.02.01	Empréstimos e Financiamentos	52.866	76.845
2.02.02	Debêntures	0	0
2.02.03	Provisões	27.457	26.207
2.02.03.01	Imposto de renda diferido	6.179	6.219
2.02.03.02	Provisões para impostos	21.278	19.988
2.02.04	Dívidas com Pessoas Ligadas	4.134	1.609
2.02.04.01	Empresas controladas	1.862	158
2.02.04.02	Empresas associadas	2.272	1.451
2.02.05	Outros	51.644	47.320
2.02.05.01	Prog. Indução Modern. Industrial - PROIM	19.910	19.834
2.02.05.02	Outras obrigações	31.734	27.486
2.03	Resultados de Exercícios Futuros	0	0
2.05	Patrimônio Líquido	1.078.925	1.052.883
2.05.01	Capital Social Realizado	830.549	830.549
2.05.02	Reservas de Capital	76.616	69.909
2.05.03	Reservas de Reavaliação	0	0
2.05.03.01	Ativos Próprios	0	0
2.05.03.02	Controladas/Coligadas	0	0
2.05.04	Reservas de Lucro	152.425	152.425
2.05.04.01	Legal	7.531	7.531
2.05.04.02	Estatutária	0	0
2.05.04.03	Para Contingências	0	0
2.05.04.04	De Lucros a Realizar	0	0
2.05.04.05	Retenção de Lucros	144.894	144.894
2.05.04.06	Especial p/ Dividendos Não Distribuídos	0	0
2.05.04.07	Outras Reservas de Lucro	0	0

**01.01 - IDENTIFICAÇÃO**

1 - CÓDIGO CVM 00315-8	2 - DENOMINAÇÃO SOCIAL CIA TECIDOS NORTE DE MINAS - COTEMINAS	3 - CNPJ 22.677.520/0001-76
---------------------------	--	--------------------------------

**02.02 - BALANÇO PATRIMONIAL PASSIVO (Reais Mil)**

1 - CÓDIGO	2 - DESCRIÇÃO	3 -31/03/2002	4 -31/12/2001
2.05.05	Lucros/Prejuizos Acumulados	19.335	0

01.01 - IDENTIFICAÇÃO

1 - CÓDIGO CVM	2 - DENOMINAÇÃO SOCIAL	3 - CNPJ
00315-8	CIA TECIDOS NORTE DE MINAS - COTEMINAS	22.677.520/0001-76

03.01 - DEMONSTRAÇÃO DO RESULTADO (Reais Mil)

1 - CÓDIGO	2 - DESCRIÇÃO	3 - 01/01/2002 a 31/03/2002	4 - 01/01/2002 a 31/03/2002	5 - 01/01/2001 a 31/03/2001	6 - 01/01/2001 a 31/03/2001
3.01	Receita Bruta de Vendas e/ou Serviços	236.533	236.533	154.880	154.880
3.02	Deduções da Receita Bruta	(34.202)	(34.202)	(24.135)	(24.135)
3.03	Receita Líquida de Vendas e/ou Serviços	202.331	202.331	130.745	130.745
3.04	Custo de Bens e/ou Serviços Vendidos	(139.608)	(139.608)	(85.473)	(85.473)
3.05	Resultado Bruto	62.723	62.723	45.272	45.272
3.06	Despesas/Receitas Operacionais	(31.935)	(31.935)	(14.772)	(14.772)
3.06.01	Com Vendas	(13.181)	(13.181)	(8.742)	(8.742)
3.06.02	Gerais e Administrativas	(12.475)	(12.475)	(9.153)	(9.153)
3.06.03	Financeiras	(2.976)	(2.976)	7.316	7.316
3.06.03.01	Receitas Financeiras	4.002	4.002	22.442	22.442
3.06.03.02	Despesas Financeiras	(6.978)	(6.978)	(15.126)	(15.126)
3.06.04	Outras Receitas Operacionais	271	271	113	113
3.06.05	Outras Despesas Operacionais	0	0	0	0
3.06.06	Resultado da Equivalência Patrimonial	(3.574)	(3.574)	(4.306)	(4.306)
3.07	Resultado Operacional	30.788	30.788	30.500	30.500
3.08	Resultado Não Operacional	(48)	(48)	(402)	(402)
3.08.01	Receitas	0	0	0	0
3.08.02	Despesas	(48)	(48)	(402)	(402)
3.09	Resultado Antes Tributação/Participações	30.740	30.740	30.098	30.098
3.10	Provisão para IR e Contribuição Social	(11.405)	(11.405)	(11.468)	(11.468)
3.11	IR Diferido	0	0	0	0
3.12	Participações/Contribuições Estatutárias	0	0	0	0
3.12.01	Participações	0	0	0	0
3.12.02	Contribuições	0	0	0	0
3.13	Reversão dos Juros sobre Capital Próprio	0	0	0	0
3.15	Lucro/Prejuízo do Período	19.335	19.335	18.630	18.630

**01.01 - IDENTIFICAÇÃO**

1 - CÓDIGO CVM 00315-8	2 - DENOMINAÇÃO SOCIAL CIA TECIDOS NORTE DE MINAS - COTEMINAS	3 - CNPJ 22.677.520/0001-76
---------------------------	--	--------------------------------

**03.01 - DEMONSTRAÇÃO DO RESULTADO (Reais Mil)**

1 - CÓDIGO	2 - DESCRIÇÃO	3 - 01/01/2002 a 31/03/2002	4 - 01/01/2002 a 31/03/2002	5 - 01/01/2001 a 31/03/2001	6 - 01/01/2001 a 31/03/2001
	NÚMERO AÇÕES, EX-TESOURARIA (Mil)	5.284.207	5.284.207	5.284.207	5.284.207
	LUCRO POR AÇÃO (Reais)	0,00366	0,00366	0,00353	0,00353
	PREJUÍZO POR AÇÃO (Reais)				



**01.01 - IDENTIFICAÇÃO**

1 - CÓDIGO CVM 00315-8	2 - DENOMINAÇÃO SOCIAL CIA TECIDOS NORTE DE MINAS - COTEMINAS	3 - CNPJ 22.677.520/0001-76
---------------------------	--	--------------------------------

**08.01 - BALANÇO PATRIMONIAL ATIVO CONSOLIDADO (Reais Mil)**

1 - CÓDIGO	2 - DESCRIÇÃO	3 - 31/03/2002	4 - 31/12/2001
1	Ativo Total	1.460.721	1.430.964
1.01	Ativo Circulante	621.558	599.273
1.01.01	Disponibilidades	152.851	153.389
1.01.02	Créditos	232.900	204.797
1.01.03	Estoques	193.601	203.038
1.01.04	Outros	42.206	38.049
1.02	Ativo Realizável a Longo Prazo	37.978	28.392
1.02.01	Créditos Diversos	28.954	20.394
1.02.02	Créditos com Pessoas Ligadas	7.886	6.068
1.02.02.01	Com Coligadas	7.886	6.068
1.02.02.02	Com Controladas	0	0
1.02.02.03	Com Outras Pessoas Ligadas	0	0
1.02.03	Outros	1.138	1.930
1.02.03.01	Impostos a recuperar	1.138	1.930
1.03	Ativo Permanente	801.185	803.299
1.03.01	Investimentos	2.260	2.260
1.03.01.01	Participações em Coligadas	0	0
1.03.01.02	Participações em Controladas	0	0
1.03.01.03	Outros Investimentos	2.260	2.260
1.03.02	Imobilizado	777.198	777.748
1.03.03	Diferido	21.727	23.291

**01.01 - IDENTIFICAÇÃO**

1 - CÓDIGO CVM	2 - DENOMINAÇÃO SOCIAL	3 - CNPJ
00315-8	CIA TECIDOS NORTE DE MINAS - COTEMINAS	22.677.520/0001-76

**08.02 - BALANÇO PATRIMONIAL PASSIVO CONSOLIDADO (Reais Mil)**

1 - CÓDIGO	2 - DESCRIÇÃO	3 - 31/03/2002	4 - 31/12/2001
2	Passivo Total	1.460.721	1.430.964
2.01	Passivo Circulante	269.892	245.967
2.01.01	Empréstimos e Financiamentos	122.860	73.440
2.01.02	Debêntures	0	0
2.01.03	Fornecedores	48.199	28.636
2.01.04	Impostos, Taxas e Contribuições	39.374	36.380
2.01.05	Dividendos a Pagar	29.716	28.901
2.01.06	Provisões	4.292	0
2.01.06.01	Imposto de renda e contribuição social	4.292	0
2.01.07	Dívidas com Pessoas Ligadas	0	0
2.01.08	Outros	25.451	78.610
2.01.08.01	Participações estatutárias	933	1.825
2.01.08.02	Outras contas a pagar	14.532	12.690
2.01.08.03	EGF - matéria prima	9.986	64.095
2.02	Passivo Exigível a Longo Prazo	112.080	132.207
2.02.01	Empréstimos e Financiamentos	52.866	76.845
2.02.02	Debêntures	0	0
2.02.03	Provisões	27.712	26.634
2.02.03.01	Imposto de renda	6.179	6.219
2.02.03.02	Provisões para impostos	21.533	20.415
2.02.04	Dívidas com Pessoas Ligadas	3.273	1.453
2.02.04.01	Empresas associadas	3.273	1.453
2.02.05	Outros	28.229	27.275
2.02.05.01	Prog. Ind. Modern. Industrial PROIM	19.910	19.834
2.02.05.02	Outras obrigações	8.319	7.441
2.03	Resultados de Exercícios Futuros	0	0
2.04	Participações Minoritárias	1.160	1.364
2.05	Patrimônio Líquido	1.077.589	1.051.426
2.05.01	Capital Social Realizado	830.549	830.549
2.05.02	Reservas de Capital	76.616	69.909
2.05.03	Reservas de Reavaliação	0	0
2.05.03.01	Ativos Próprios	0	0
2.05.03.02	Controladas/Coligadas	0	0
2.05.04	Reservas de Lucro	150.968	150.968
2.05.04.01	Legal	7.531	7.531
2.05.04.02	Estatutária	0	0
2.05.04.03	Para Contingências	0	0
2.05.04.04	De Lucros a Realizar	0	0
2.05.04.05	Retenção de Lucros	143.437	143.437
2.05.04.06	Especial p/ Dividendos Não Distribuídos	0	0
2.05.04.07	Outras Reservas de Lucro	0	0

**01.01 - IDENTIFICAÇÃO**

1 - CÓDIGO CVM 00315-8	2 - DENOMINAÇÃO SOCIAL CIA TECIDOS NORTE DE MINAS - COTEMINAS	3 - CNPJ 22.677.520/0001-76
---------------------------	--	--------------------------------

**08.02 - BALANÇO PATRIMONIAL PASSIVO CONSOLIDADO (Reais Mil)**

1 - CÓDIGO	2 - DESCRIÇÃO	3 -31/03/2002	4 -31/12/2001
2.05.04.07.01	Ações em tesouraria	0	0
2.05.05	Lucros/Prejuizos Acumulados	19.456	0

01.01 - IDENTIFICAÇÃO

1 - CÓDIGO CVM	2 - DENOMINAÇÃO SOCIAL	3 - CNPJ
00315-8	CIA TECIDOS NORTE DE MINAS - COTEMINAS	22.677.520/0001-76

09.01 - DEMONSTRAÇÃO DO RESULTADO CONSOLIDADO (Reais Mil)

1 - CÓDIGO	2 - DESCRIÇÃO	3 - 01/01/2002 a 31/03/2002	4 - 01/01/2002 a 31/03/2002	5 - 01/01/2001 a 31/03/2001	6 - 01/01/2001 a 31/03/2001
3.01	Receita Bruta de Vendas e/ou Serviços	237.086	237.086	202.277	202.277
3.02	Deduções da Receita Bruta	(34.263)	(34.263)	(28.985)	(28.985)
3.03	Receita Líquida de Vendas e/ou Serviços	202.823	202.823	173.292	173.292
3.04	Custo de Bens e/ou Serviços Vendidos	(139.940)	(139.940)	(114.483)	(114.483)
3.05	Resultado Bruto	62.883	62.883	58.809	58.809
3.06	Despesas/Receitas Operacionais	(32.177)	(32.177)	(28.584)	(28.584)
3.06.01	Com Vendas	(13.581)	(13.581)	(14.391)	(14.391)
3.06.02	Gerais e Administrativas	(13.084)	(13.084)	(12.069)	(12.069)
3.06.03	Financeiras	(6.854)	(6.854)	(1.338)	(1.338)
3.06.03.01	Receitas Financeiras	2.841	2.841	18.833	18.833
3.06.03.02	Despesas Financeiras	(9.695)	(9.695)	(20.171)	(20.171)
3.06.04	Outras Receitas Operacionais	358	358	70	70
3.06.05	Outras Despesas Operacionais	0	0	0	0
3.06.06	Resultado da Equivalência Patrimonial	984	984	(856)	(856)
3.07	Resultado Operacional	30.706	30.706	30.225	30.225
3.08	Resultado Não Operacional	(48)	(48)	(446)	(446)
3.08.01	Receitas	0	0	0	0
3.08.02	Despesas	(48)	(48)	(446)	(446)
3.09	Resultado Antes Tributação/Participações	30.658	30.658	29.779	29.779
3.10	Provisão para IR e Contribuição Social	(11.405)	(11.405)	(11.468)	(11.468)
3.11	IR Diferido	0	0	0	0
3.12	Participações/Contribuições Estatutárias	0	0	0	0
3.12.01	Participações	0	0	0	0
3.12.02	Contribuições	0	0	0	0
3.13	Reversão dos Juros sobre Capital Próprio	0	0	0	0
3.14	Participações Minoritárias	203	203	953	953
3.15	Lucro/Prejuízo do Período	19.456	19.456	19.264	19.264

**01.01 - IDENTIFICAÇÃO**

1 - CÓDIGO CVM 00315-8	2 - DENOMINAÇÃO SOCIAL CIA TECIDOS NORTE DE MINAS - COTEMINAS	3 - CNPJ 22.677.520/0001-76
---------------------------	--	--------------------------------

**09.01 - DEMONSTRAÇÃO DO RESULTADO CONSOLIDADO (Reais Mil)**

1 - CÓDIGO	2 - DESCRIÇÃO	3 - 01/01/2002 a 31/03/2002	4 - 01/01/2002 a 31/03/2002	5 - 01/01/2001 a 31/03/2001	6 - 01/01/2001 a 31/03/2001
	NÚMERO AÇÕES, EX-TESOURARIA (Mil)	5.284.207	5.284.207	5.284.207	5.284.207
	LUCRO POR AÇÃO (Reais)	0,00368	0,00368	0,00365	0,00365
	PREJUÍZO POR AÇÃO (Reais)				

00315-8 CIA TECIDOS NORTE DE MINAS - COTEMINAS 22.677.520/0001-76

06.01 - NOTAS EXPLICATIVAS

NOTAS EXPLICATIVAS ÀS DEMONSTRAÇÕES CONTÁBEIS

EM 31 DE MARÇO DE 2002

(Valores expressos em milhares de reais)

1. CONTEXTO OPERACIONAL

A Companhia de Tecidos Norte de Minas - COTEMINAS é uma companhia aberta que tem por objetivo social a produção e a comercialização de fios e tecidos em geral, importação e exportação, podendo participar do capital de outras empresas e adquirir títulos negociáveis no mercado de capitais.

A Sociedade é uma indústria líder do setor têxtil no Brasil e um dos maiores fabricantes integrados no país de tecidos para acessórios domésticos e vestuário. A Sociedade produz e comercializa fios, tecidos acabados e não acabados, confeccionados para cama, mesa e banho, e produtos em malha para vestuário, como camisetas, meias e cuecas. Seus produtos confeccionados são comercializados através das mais tradicionais marcas do mercado como Artex, Santista, Paládio, Calfat e Garcia, entre outras, para produtos de cama, mesa e banho, e Attitude e Jamm, entre outras, para produtos de vestuário, além de suprir grandes redes com marcas próprias e/ou exclusivas.

A Sociedade e suas filiais, exceto a filial de Blumenau, estão instaladas na área da Agência do Desenvolvimento do Nordeste - ADENE.

2. APRESENTAÇÃO DAS DEMONSTRAÇÕES CONTÁBEIS

a. Práticas Contábeis

As demonstrações contábeis anexas foram elaboradas de acordo com as práticas contábeis emanadas da legislação societária brasileira e disposições complementares da Comissão de Valores Mobiliários - CVM.

Os principais critérios adotados na elaboração dessas demonstrações contábeis são como segue:

(a) Apuração do Resultado--Todas as receitas e despesas estão demonstradas obedecendo ao regime de competência dos exercícios.

(b) Atualizações Monetárias e Cambiais--Os ativos e passivos sujeitos a atualizações monetárias ou cambiais estão atualizados até 31 de março de 2002, de acordo com as taxas publicadas pelo Banco Central do Brasil - BACEN ou pelos índices contratualmente estipulados. Os ganhos e as perdas cambiais e as variações monetárias são reconhecidos no resultado do exercício.

(c) Aplicações Financeiras--São registradas ao custo, acrescido dos rendimentos auferidos até a data do balanço e classificadas no disponível por ter resgate não superior a 90 dias.

(d) Provisão para Devedores Duvidosos--É calculada em montante suficiente para cobrir eventuais perdas sobre os valores a receber.

00315-8 CIA TECIDOS NORTE DE MINAS - COTEMINAS 22.677.520/0001-76

06.01 - NOTAS EXPLICATIVAS

(e) Estoques--São avaliados ao custo médio de aquisição ou produção e são inferiores aos preços de mercado ou aos valores de realização.

(f) Investimentos--Os investimentos em controladas são avaliados pelo método de equivalência patrimonial. Os demais investimentos são avaliados ao custo corrigido até 31 de dezembro de 1995, reduzidos ao valor de realização, quando necessário.

(g) Imobilizado--Registrado ao custo corrigido monetariamente até 31 de dezembro de 1995. As depreciações são computadas pelo método linear com base nas taxas que levam em consideração a vida útil estimada dos bens.

(h) Diferido--Está representado, em sua maior parte, por despesas e gastos de organização em fase pré-operacional, corrigidos monetariamente até 31 de dezembro de 1995, que estão sendo amortizados a taxas de 10% a 20% ao ano. Inclui resultado de exercícios futuros representado pelo saldo credor do diferido na fase pré-operacional, líquido de impostos, apurado na controlada EMBRATEX - Empresa Brasileira de Fiação e Tecidos S.A., bem como nas afiliadas Wentex Têxtil S.A. e Wentex da Paraíba S.A., todas incorporadas à Sociedade em 1997.

(i) Provisão para Imposto de Renda--A provisão para imposto de renda é calculada à alíquota de 15% sobre o resultado tributável acrescido do adicional de 10% e registrada como se devida fosse, de acordo com a legislação fiscal. A parcela da provisão relativa à redução e à isenção do imposto de renda é revertida a crédito do patrimônio líquido.

(j) Provisão para Contribuição Social-- Foi constituída provisão para contribuição social que está refletida após o lucro operacional e calculada à alíquota de 9% sobre o resultado tributável.

(k) Juros sobre o Capital Próprio--Os juros sobre o capital próprio são contabilizados em despesas financeiras, como requerido pela legislação fiscal, e para efeito das demonstrações contábeis esses juros são eliminados das despesas financeiras e são apresentados na conta de lucros acumulados em contrapartida de dividendos a pagar no passivo circulante.

b. Critérios de Consolidação

As demonstrações contábeis consolidadas abrangem as demonstrações contábeis da controladora e das seguintes empresas controladas:

	Participação no capital total -	
	%	
	31.03.2002	31.03.2001
Coteminas International Ltd.	100	100
Wentex International Ltd.	100	100
Toália S.A. Indústria Têxtil (incorporada)	-	50
American Sportswear S.A.	50	50

O processo de consolidação das contas patrimoniais e de resultados corresponde à soma dos saldos das contas do ativo, passivo, receitas e despesas, segundo a sua natureza, complementada com a eliminação dos

00315-8 CIA TECIDOS NORTE DE MINAS - COTEMINAS 22.677.520/0001-76

06.01 - NOTAS EXPLICATIVAS

investimentos nas empresas controladas, dos saldos das contas entre as empresas incluídas na consolidação e dos lucros não realizados.

O resultado da controlada Toália S.A. Indústria Têxtil apurado até 30 de setembro de 2001, data base da incorporação, foi incluído na apuração do resultado consolidado do exercício, e a partir daquela data, as operações dessa controlada estão refletidas na controladora e conseqüentemente no consolidado.

As demonstrações contábeis das empresas controladas sediadas no exterior foram convertidas para reais, com base na taxa corrente do dólar vigente em 31 de março de 2002, R\$2,3236 (R\$2,3204 em 31 de dezembro de 2001), e seguem os mesmos princípios contábeis da controladora.

Foi destacada no patrimônio líquido e no resultado a participação dos acionistas minoritários.

A conciliação entre o resultado e o patrimônio líquido da controladora e consolidado em 31 de março de 2002 é como segue:

	Lucro líquido do período		Patrimônio líquido	
	31.03.2002	31.03.2001	31.03.2002	31.12.2001
Controladora	19.335	18.630	1.078.925	1.052.883
Resultados não realizados entre a controladora e suas controladas	121	634	(1.336)	(1.457)
Consolidado	19.456	19.264	1.077.589	1.051.426

3. DUPLICATAS A RECEBER

	Controladora		Consolidado	
	31.03.2002	31.12.2001	31.03.2002	31.12.2001
Clientes no mercado interno	166.378	163.319	166.462	164.697
Clientes no mercado externo	73.406	44.644	74.012	48.094
Empresa controlada	-	8.499	-	-
	239.784	216.462	240.474	212.791
Provisão para devedores duvidosos	(7.574)	(7.574)	(7.574)	(7.994)
	232.210	208.888	232.900	204.797

4. ESTOQUES



00315-8 CIA TECIDOS NORTE DE MINAS - COTEMINAS 22.677.520/0001-76

06.01 - NOTAS EXPLICATIVAS

	Controladora		Consolidado	
	31.03.2002	31.12.2001	31.03.2002	31.12.2001
Matéria-prima e secundários	103.433	111.627	103.392	111.558
Produtos em elaboração	35.610	30.901	35.610	30.901
Produtos acabados	41.382	55.940	41.351	57.605
Adiantamentos a fornecedores	13.243	2.967	13.248	2.974
	-----	-----	-----	-----
	193.668	201.435	193.601	203.038
	=====	=====	=====	=====

5. INVESTIMENTOS EM CONTROLADAS

	Patrimônio líquido	Participação - %	Resultado do período	Total de investimento na controladora		Resultado da equivalência patrimonial controladora	
				31.03.2002	31.12.2001	31.03.2002	31.03.2001
Toália S.A. Indústria Têxtil	-	-	-	-	-	-	(630)
Toália S.A. Indústria Têxtil (Sucursal Argentina)	(11.846)	100%	(2.789)	(11.846)	(10.055)	(1.791)	-
Coteminas International Ltd.	(3.402)	100%	(884)	(3.402)	(2.515)	(888)	(2.391)
Wentex International Ltd.	(8.168)	100%	(681)	(8.168)	(7.476)	(691)	(967)
American Sportswear S.A.	2.322	50%	(407)	1.161	1.364	(204)	(318)
				-----	-----	-----	-----
				(22.255)	(18.682)	(3.574)	(4.306)
Reclassificação (*)				23.416	20.046	-	-
				-----	-----	-----	-----
				1.161	1.364	(3.574)	(4.306)
				=====	=====	=====	=====

(\*) O valor referente às participações em controladas cujo patrimônio líquido é devedor foi reclassificado para o exigível a longo prazo na rubrica outras obrigações.

a) Incorporação de Toália S.A. Indústria Têxtil:

Em 9 de novembro de 2001, a Sociedade incorporou sua controlada Toália S.A. Indústria Têxtil nos exatos termos ajustados entre ela e a Kuala S.A. (nova denominação de Artex S.A.) nos acordos de Associação e de Acionistas, firmados em 29 de setembro de 1997 e 22 de dezembro de 1997, respectivamente.

Inconformada com o resultado obtido no cálculo de relação de troca de ações previsto nos referidos acordos, em 18 de outubro de 2001, Kuala S.A. moveu ação ordinária contra a Sociedade, recepcionada na 21ª Vara Cível do Foro Central da Comarca de São Paulo.

A administração da Sociedade entende que cumpriu rigorosamente com as obrigações que assumiu nos acordos de Associação e de Acionistas firmados com Kuala S.A. e refuta veementemente quaisquer alegações

00315-8 CIA TECIDOS NORTE DE MINAS - COTEMINAS 22.677.520/0001-76

06.01 - NOTAS EXPLICATIVAS

de descumprimento de tais acordos. A Administração da Sociedade, baseada no cumprimento das cláusulas contratuais e na avaliação de seus advogados, não tem preocupação com qualquer questionamento judicial a esse respeito e portanto, nenhuma provisão para contingência foi constituída.

6. IMOBILIZADO

	Taxa anual de depreciação - %	Controladora		Consolidado	
		31.03.2002	31.12.2001	31.03.2002	31.12.2001
Terrenos e benfeitorias	-	14.151	14.149	14.170	14.180
Edifícios	1,67 a 4	242.016	239.395	242.016	239.395
Instalações	6,67 a 10	100.504	99.867	100.513	99.877
Equipamentos	4 a 20	637.970	626.567	638.000	626.597
Móveis e utensílios	10	9.422	9.101	9.482	9.175
Veículos	20	10.241	8.853	10.278	8.890
Marcas e patentes	-	13.865	13.856	15.379	16.386
UHE - Porto Estrela (*)	2 a 10	36.836	36.459	36.836	36.459
Obras em andamento	-	17.181	19.863	17.181	19.863
Outros	5 a 10	5.396	5.635	5.627	5.971
		-----	-----	-----	-----
		1.087.582	1.073.745	1.089.482	1.076.793
Depreciação acumulada		(310.563)	(296.224)	(312.284)	(299.045)
		-----	-----	-----	-----
		777.019	777.521	777.198	777.748
		=====	=====	=====	=====

(\*) Representa 1/3 dos investimentos para construção da Usina Hidroelétrica de Porto Estrela, localizada no Rio Santo Antônio, a 270km de Belo Horizonte, com potência instalada de 112MW, através do consórcio formado por Companhia Energética de Minas Gerais - CEMIG, Companhia Vale do Rio Doce e a Sociedade, e iniciou sua geração no final de 2001.

7. DIFERIDO

	Controladora		Consolidado	
	31.03.2002	31.12.2001	31.03.2002	31.12.2001
Despesas pré-operacionais e outras	36.263	44.856	43.777	52.360
Amortização acumulada	(18.389)	(25.787)	(22.050)	(29.069)
	-----	-----	-----	-----
	17.874	19.069	21.727	23.291
	=====	=====	=====	=====

8. EGF - MATÉRIA-PRIMA

00315-8 CIA TECIDOS NORTE DE MINAS - COTEMINAS 22.677.520/0001-76

06.01 - NOTAS EXPLICATIVAS

Representa financiamentos específicos para compras de matéria-prima (algodão), concedidos pelo Governo Federal (demonstrados líquidos dos adiantamentos a fornecedores a eles relacionados em 2001), com encargos de 8,75% a.a. e com vencimento até setembro de 2002.

9. EMPRÉSTIMOS E FINANCIAMENTOS

	Moeda	Taxa anual de juros - %	Vencimento	Controladora		Consolidado	
				31.03.2002	31.12.2001	31.03.2002	31.12.2001
Adiantamento de contrato de câmbio:							
Banco do Brasil S.A.	US\$	1,99/2,17	2002	34.863	-	34.863	-
				-----	-----	-----	-----
				34.863	-	34.863	-
Moeda nacional:							
Banco Nacional de Desenvolvimento Econômico e Social - BNDES	R\$	TJLP + 1,0/1,5	2003	65.069	63.951	65.069	63.951
				-----	-----	-----	-----
				65.069	63.951	65.069	63.951
Moeda estrangeira:							
International Finance Corporation - IFC	US\$	2,5/2,75 (1)	2007	45.860	53.381	45.860	53.381
Tomen Corporation	CHF(2)	1,5 (1)	2003	13.261	15.510	13.837	16.557
Vouk Machine	US\$/EUR	7,0/9,0	2002	509	1.047	509	1.047
ABN AMRO Bank	US\$	1,25 (1)	2002	-	-	1.264	1.243
Banco Itaú S.A.	US\$	1,25 (1)	2002	-	-	14.324	14.106
				-----	-----	-----	-----
				59.630	69.938	75.794	86.334
				-----	-----	-----	-----
Total				159.562	133.889	175.726	150.285
Parcelas de curto prazo				(106.696)	(57.044)	(122.860)	(73.440)
Parcelas de longo prazo				52.866	76.845	52.866	76.845
				=====	=====	=====	=====

(1) Mais LIBOR.

(2) Vide nota 15.c às demonstrações contábeis.

Os empréstimos são garantidos por bens do imobilizado no montante de R\$98.652 em 31 de março de 2002 e por garantias bancárias, avais e recebíveis no montante de R\$40.077.

00315-8 CIA TECIDOS NORTE DE MINAS - COTEMINAS 22.677.520/0001-76

06.01 - NOTAS EXPLICATIVAS

Os vencimentos dos empréstimos são como segue:

	Consolidado	
	31.03.2002	31.12.2001
2002	114.366	73.440
2003	35.483	51.003
2004	12.806	12.789
2005	4.357	4.351
2006	4.357	4.351
2007	4.357	4.351
	-----	-----
	175.726	150.285
	=====	=====

10. PATRIMÔNIO LÍQUIDO

a. Mutações do patrimônio líquido

	Capital social	Reservas de capital		Reservas de lucros		Lucros acumulados	Total
		Incentivos fiscais	Isenção de imposto de renda	Legal	Retenção de lucros		
SALDOS EM 31 DE DEZEMBRO DE 2001	830.549	20.412	49.497	7.531	144.894	-	1.052.883
Subvenção para investimentos	-	46	-	-	-	-	46
Isenção de imposto de renda (Lei nº 4.239/63)	-	-	6.661	-	-	-	6.661
Lucro líquido do período	-	-	-	-	-	19.335	19.335
	-----	-----	-----	-----	-----	-----	-----
SALDOS EM 31 DE MARÇO DE 2002	830.549	20.458	56.158	7.531	144.894	19.335	1.078.925
	=====	=====	=====	=====	=====	=====	=====

00315-8 CIA TECIDOS NORTE DE MINAS - COTEMINAS 22.677.520/0001-76

06.01 - NOTAS EXPLICATIVAS

b. Capital Social

O capital social subscrito e realizado está representado como segue:

	31.03.2002	31.12.2001
Ordinárias	2.176.597.891	2.176.597.891
Preferenciais	3.107.609.163	3.107.609.163
	-----	-----
	5.284.207.054	5.284.207.054
	=====	=====

Todas as ações são nominativas e sem valor nominal. As ações preferenciais não possuem direito de voto e gozam das seguintes vantagens: (a) prioridade no reembolso do capital na hipótese de liquidação; (b) prioridade na distribuição de dividendos; e (c) recebimento de um dividendo mínimo de 2% sobre a parcela do capital por elas representado.

Em Assembléia Geral Extraordinária realizada em 9 de novembro de 2001, por ocasião da incorporação de Toália S.A. Indústria Têxtil, foi aprovado aumento de capital no valor de R\$30.549, com emissão de uma única ação preferencial.

c. Dividendos Propostos

Aos acionistas é assegurado um dividendo correspondente a 1/3 do lucro líquido do exercício, observadas as vantagens legais e estatutárias atribuídas a cada espécie de ação.

Em Assembléia Geral Ordinária realizada em 26 de abril de 2002, foi aprovada a proposta de distribuição de dividendos no montante de R\$30.483, sendo R\$21.031 correspondente a juros sobre capital próprio, valor este sujeito a retenção de imposto de renda na fonte à alíquota de 15%, nos termos da legislação em vigor, para todos os acionistas com posição acionária em 31 de dezembro de 2001 e, R\$9.452, também, para todos os acionistas, com posição acionária na data desta Assembléia. Os dividendos, correspondentes ao valor bruto de R\$5,7687 por lote de mil ações, serão colocados à disposição dos acionistas, a partir do dia 25 de junho próximo.

00315-8 CIA TECIDOS NORTE DE MINAS - COTEMINAS 22.677.520/0001-76

06.01 - NOTAS EXPLICATIVAS

11. TRANSAÇÕES COM PARTES RELACIONADAS

	A receber		A pagar	
	31.03.2002	31.12.2001	31.03.2002	31.12.2001
Controladas:				
Coteminas International Ltd.	47.719	46.805	-	-
Wentex International Ltd.	17.922	17.552	-	-
Sucursal Argentina	-	-	145	147
American Sportswear S.A.	-	-	1.717	11
	-----	-----	-----	-----
	65.641	64.357	1.862	158
	=====	=====	=====	=====
Coligadas e associadas:				
ECOPAR - Emp. Com. e Part. Ltda.	5	-	-	-
ECONORTE - Emp. Construtora Norte de Minas Ltda.	-	-	485	506
Empresa Nacional de Comércio, Crédito e Participações S.A. - ENCORPAR	-	-	1.645	925
Wembley Palace Hotel Ltda.	17	-	-	-
Wembley S.A.	1.957	1.664	-	-
Holtex Inc.	-	-	4	-
Innotex International Ltd.	-	-	20	20
José Alencar Gomes da Silva - Com. Partic. e Empreend. S.A.	525	-	-	-
Fazenda do Cantagalo Ltda.	-	-	118	-
	-----	-----	-----	-----
	2.504	1.664	2.272	1.451
	=====	=====	=====	=====

Os saldos referem-se a empréstimos com vencimentos a longo prazo, cujos encargos, para coligadas e associadas, foram calculados de acordo com as taxas equivalentes às praticadas pelo mercado financeiro (100% da variação do Certificado de Depósito Interbancário - CDI para empresas sediadas no Brasil e LIBOR mais 3% ao ano para empresas sediadas no exterior).

12. IMPOSTO DE RENDA E CONTRIBUIÇÃO SOCIAL

a. Incentivos Fiscais

Todas as unidades fabris da Sociedade, exceto a unidade de Blumenau, estão localizadas na região da Agência de Desenvolvimento do Nordeste - ADENE, beneficiando-se de incentivos fiscais federais e estaduais.

00315-8 CIA TECIDOS NORTE DE MINAS - COTEMINAS 22.677.520/0001-76

06.01 - NOTAS EXPLICATIVAS

Os incentivos fiscais federais e estaduais da Sociedade e de suas unidades fabris estão programados para expirar em diferentes datas, dependendo da instalação industrial em questão, de 31 de dezembro de 2002 a 31 de dezembro de 2010.

Esses incentivos são calculados a partir das vendas brutas e do imposto de renda devido sobre o resultado obtido nas operações comerciais e industriais, contabilizados como dedução de vendas ou como despesa de imposto de renda em contrapartida à reserva de capital.

b. Conciliação da Despesa de Imposto de Renda

	Controladora		Consolidado	
	31.03.2002	31.03.2001	31.03.2002	31.03.2001
Lucro líquido antes dos impostos e da participação estatutária	30.740	30.098	30.658	29.779
Equivalência patrimonial	3.574	4.306	(984)	856
Minoritários	-	-	203	953
Prejuízos fiscais em controladas	-	-	4.558	2.816
Outras, líquidas	73	(10)	(48)	(10)
	-----	-----	-----	-----
Resultado tributável	34.387	34.394	34.387	34.394
Alíquota de 25%	8.589	8.593	8.589	8.593
Outras deduções líquidas	(277)	(217)	(277)	(217)
	-----	-----	-----	-----
Despesa de imposto de renda	8.312	8.376	8.312	8.376
	=====	=====	=====	=====

c. Conciliação da Despesa de Contribuição Social

	Controladora		Consolidado	
	31.03.2002	31.03.2001	31.03.2002	31.03.2001
Resultado tributável (vide item "b" acima)	34.387	34.394	34.387	34.394
Outras, líquidas	(16)	(41)	(16)	(41)
	-----	-----	-----	-----
Base de cálculo	34.371	34.353	34.371	34.353
	-----	-----	-----	-----
Despesa de contribuição social (9%)	3.093	3.092	3.093	3.092
	=====	=====	=====	=====

00315-8 CIA TECIDOS NORTE DE MINAS - COTEMINAS 22.677.520/0001-76

06.01 - NOTAS EXPLICATIVAS

d. Impostos a Recuperar e Imposto de Renda Diferido

	Consolidado	
	31.03.2002	31.12.2001
Ativo:		
Impostos a Recuperar-		
Imposto sobre Valor Agregado – IVA	577	933
Imposto de renda sobre ativos	561	997
	-----	-----
	1.138	1.930
	=====	=====
Passivo:		
Imposto de Renda Diferido-		
Imposto de renda sobre depreciação acelerada incentivada	6.179	6.219
	=====	=====

Os impostos antecipados como IRRF sobre aplicações financeiras, imposto de renda e contribuição social devidos mensalmente pelo regime de estimativa e eventuais saldos credores de Imposto sobre Circulação de Mercadorias e Serviços - ICMS estão demonstrados líquidos dos saldos a pagar ou consignados em outros créditos a receber no ativo circulante.

13. PROGRAMA DE INDUÇÃO À MODERNIZAÇÃO  
INDUSTRIAL - PROIM

A Sociedade possui crédito junto ao Fundo de Incentivo à Industrialização - FIND, por intermédio do Banco de Desenvolvimento de Minas Gerais - BDMG, para financiar projeto em sua unidade de Montes Claros - MG, com encargos de 3,5% ao ano mais variação do IGP-M, vencíveis a partir de dezembro de 2000 em seis parcelas anuais.

14. PROVISÃO PARA CONTINGÊNCIA

A Sociedade vem discutindo judicialmente a legalidade de alguns tributos e reclamações trabalhistas. A provisão foi constituída pela totalidade dos débitos em discussão.

Em 31 de março de 2002, as provisões para contingência acumulam R\$21.533 milhões. Desse total R\$13.961 é relativo ao questionamento da mudança na base de cálculo e majoração da alíquota do PIS e COFINS.

A Sociedade efetuou todos os depósitos das importâncias questionadas judicialmente.

15. INSTRUMENTOS FINANCEIROS



00315-8 CIA TECIDOS NORTE DE MINAS - COTEMINAS 22.677.520/0001-76

06.01 - NOTAS EXPLICATIVAS

a) Gerenciamento de risco-

A Sociedade participa em operações envolvendo instrumentos financeiros exclusivamente com relação a suas atividades e com o objetivo principal de reduzir a exposição aos riscos de mercado, de moeda e taxa de juros de seus ativos e passivos operacionais.

b) Exposição cambial-

	Consolidado	
	31.03.2002	31.12.2001
Disponível (1)	82.211	90.827
Duplicatas a receber (1)	74.012	48.094
Fornecedores (1)	(1.394)	(1.748)
Empréstimos e financiamentos (2)	(110.657)	(86.334)
	-----	-----
	44.172	50.839
	=====	=====

(1) Valores indexados ao dólar norte americano.

(2) Vide composição de moedas na nota explicativa nº 9 às demonstrações contábeis.

c) Valores estimados de mercado-

Os ativos e passivos financeiros estão representados no balanço patrimonial pelos valores de custo e respectivas apropriações de receitas e despesas incorridas até o término do exercício social, os quais se equivalem ao valor de mercado.

A Sociedade possui contrato de swap de moedas, de franco suíço (CHF) para o iene japonês (JPY), no montante equivalente a R\$13.445 (CHF9.613 mil) e R\$14.021 (JPY806.163 mil). O valor de R\$576 está provisionado na rubrica de empréstimos e financiamentos, no passivo circulante.

d) Risco de crédito-

A Sociedade está sujeita a risco de crédito com respeito as suas aplicações financeiras. Esse risco é mitigado pela política de aplicar os recursos disponíveis somente em instituições financeiras de 1ª linha. O saldo do disponível está representado por aplicações financeiras como segue:

00315-8 CIA TECIDOS NORTE DE MINAS - COTEMINAS 22.677.520/0001-76

06.01 - NOTAS EXPLICATIVAS

	Consolidado	
	31.03.2002	31.12.2001
Fundo de renda fixa – DI	69.437	46.432
Fundos cambiais (US\$)	36.606	36.526
Depósitos no exterior	45.605	54.301
Outras aplicações	1.203	16.130
	-----	-----
	152.851	153.389
	=====	=====

O risco de crédito em duplicatas a receber é reduzido devido a pulverização dos saldos em diversos clientes, não havendo concentração superior a 5,0% do saldo de duplicatas a receber em um só cliente, exceção feita a 3 clientes no exterior que, individualmente, não ultrapassam a 12,5% desse saldo.

16. COBERTURA DE SEGUROS

A Sociedade adota a política de manter cobertura de seguros para os bens do ativo imobilizado, valores e estoques sujeitos a riscos. Em 31 de março de 2002, as coberturas de seguros existentes são suficientes para cobrir eventuais sinistros.

17. INVESTIMENTOS NA ARGENTINA

A Argentina está atravessando um período de severa instabilidade econômica e política. Desde o final de dezembro de 2001, o governo argentino adotou medidas significativas, incluindo a suspensão dos pagamentos de serviços da dívida pública, saída do regime de conversibilidade, desvalorização do Peso Argentino e a imposição de severas restrições à disponibilidade dos recursos depositados junto ao sistema financeiro.

Em conformidade com as práticas contábeis brasileiras, a Sociedade ajustou as demonstrações contábeis de sua Sucursal Argentina para refletir as prováveis perdas decorrentes de ajustes cambiais naquele país, considerando a paridade do peso em relação ao dólar em \$2,85.

\*\*\*\*\*

---

00315-8	CIA TECIDOS NORTE DE MINAS - COTEMINAS	22.677.520/0001-76
---------	--	--------------------

---

06.01 - NOTAS EXPLICATIVAS

---

---

00315-8	CIA TECIDOS NORTE DE MINAS - COTEMINAS	22.677.520/0001-76
---------	--	--------------------

---

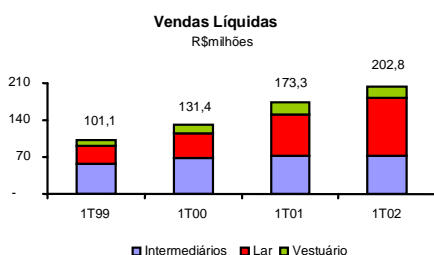
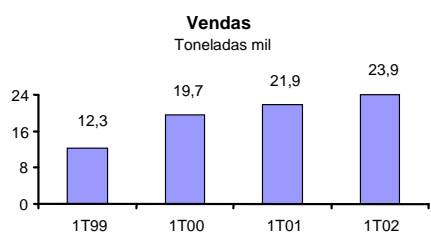
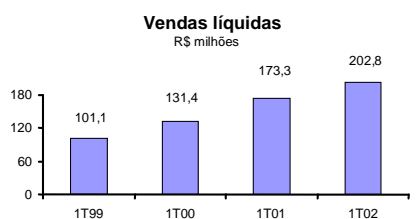
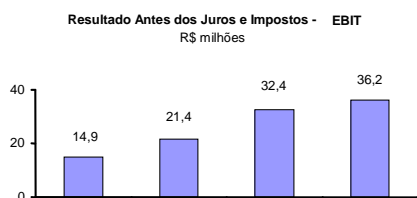
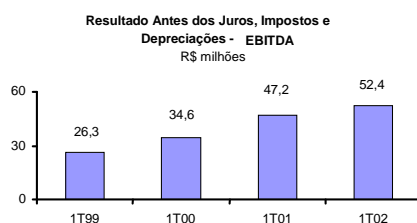
---

07.01 - COMENTÁRIO DO DESEMPENHO DA COMPANHIA NO TRIMESTRE

---

**Vide Grupo 08 – Comentário do Desempenho Consolidado**

12.01 - COMENTÁRIO DO DESEMPENHO CONSOLIDADO NO TRIMESTRE



INFORMAÇÕES ACUMULADAS PARA OS TRIMESTRES FINDOS EM MARÇO:

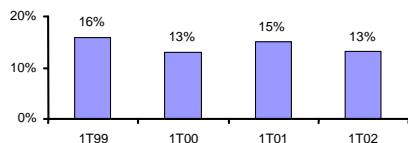
Demonstração de Resultados (R\$M)	1T02	1T01	1T00	1T99
Vendas brutas	237.086	202.277	160.708	120.606
Vendas líquidas	202.823	173.292	131.434	101.078
Custo das vendas	-139.940	-114.483	-93.056	-70.157
Margem bruta	62.883	58.809	38.378	30.921
Despesas de vendas, gerais e administrativas	-26.665	-26.460	-16.971	-16.052
<b>EBIT (1)</b>	<b>36.218</b>	<b>32.351</b>	<b>21.407</b>	<b>14.869</b>
Depreciação e Amortização	16.167	14.796	13.158	11.439
<b>EBITDA (2)</b>	<b>52.385</b>	<b>47.147</b>	<b>34.565</b>	<b>26.308</b>
Resultado financeiro líquido	-6.855	-1.338	1.354	-2.249
Variação cambial (março/1999)	-	-	-	-34.580
Lucro antes dos impostos	30.658	29.779	22.443	-21.126
Lucro líquido	19.456	19.264	14.205	-17.900
Lucro líquido por mil ações	3,68	3,65	3,44	-5,36
Ações em circulação (milhares) (3)	5.284.207	5.284.207	4.128.287	3.337.287

Demonstração de Resultados (%)	1T02	1T01	1T00	1T99
Vendas líquidas	100,0	100,0	100,0	100,0
Custo das vendas	-69,0	-66,1	-70,8	-69,4
Margem bruta	31,0	33,9	29,2	30,6
Despesas de vendas, gerais e administrativas	-13,1	-15,3	-12,9	-15,9
<b>EBIT</b>	<b>17,9</b>	<b>18,7</b>	<b>16,3</b>	<b>14,7</b>
Depreciação e Amortização	-8,0	-8,5	-10,0	-11,3
<b>EBITDA</b>	<b>25,9</b>	<b>27,2</b>	<b>26,3</b>	<b>26,0</b>
Resultado financeiro líquido	-3,4	-0,1	0,1	-36,4
Lucro antes dos impostos	15,1	17,2	17,1	-20,9
Lucro líquido	9,6	11,1	10,8	-17,7

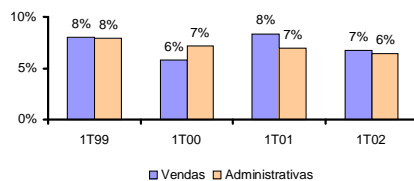
Balanco Patrimonial (R\$M)	Mar/02	Dez/01	Dez/00	Dez/99
Disponível	152.851	153.389	150.326	172.272
Ativo circulante	621.558	599.273	573.603	472.737
Realizável a longo prazo	37.978	28.392	28.437	16.475
Ativo imobilizado, líquido	777.199	777.748	738.295	663.716
<b>Total do ativo</b>	<b>1.460.721</b>	<b>1.430.964</b>	<b>1.370.301</b>	<b>1.182.137</b>
Dividendos propostos	27.328	27.328	20.365	12.078
Financiamentos de curto prazo(4)	122.860	73.440	40.014	94.452
Passivo circulante	269.891	216.923	242.267	196.606
Financiamentos de longo prazo (5)	52.866	76.845	116.806	73.022
Patrimônio líquido	1.078.749	1.052.790	961.953	867.384
<b>Total do passivo</b>	<b>1.460.721</b>	<b>1.430.964</b>	<b>1.370.301</b>	<b>1.182.137</b>

- (1) Calculado como sendo as vendas líquidas menos o custo de vendas e as despesas de vendas, gerais e administrativas.
- (2) Calculado como o resultado operacional (1) mais as despesas de depreciação e amortização do período.
- (3) Calculado com base no número de ações em circulação no final do respectivo período.
- (4) Inclui a parcela corrente do financiamento de longo prazo.
- (5) Exclui a parcela corrente do financiamento de longo prazo.

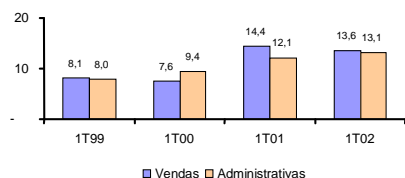
Despesas de vendas, gerais e administrativas  
S,G & A



Despesas de Vendas e Administrativas



Despesas de Vendas e Administrativas  
R\$ milhões



Vendas por segmento:	1T02	1T01	1T00	1T99
<b>Em toneladas:</b>				
Intermediários	14.300	14.232	14.461	7.898
Lar	7.979	6.022	3.868	2.959
Vestuário	1.589	1.670	1.415	1.441
<b>Total</b>	<b>23.868</b>	<b>21.924</b>	<b>19.744</b>	<b>12.298</b>

Em % de toneladas:	1T02	1T01	1T00	1T99
Intermediários	59,9	64,9	73,2	64,2
Lar	33,4	27,5	19,6	24,1
Vestuário	6,7	7,6	7,2	11,7
<b>Total</b>	<b>100,0</b>	<b>100,0</b>	<b>100,0</b>	<b>100,0</b>

Em milhões de reais:	1T02	1T01	1T00	1T99
Intermediários	73,1	71,7	68,0	57,9
Lar	109,4	79,7	47,2	32,5
Vestuário	20,3	21,9	16,2	10,7
<b>Total</b>	<b>202,8</b>	<b>173,3</b>	<b>131,4</b>	<b>101,1</b>

Em % de reais:	1T02	1T01	1T00	1T99
Intermediários	36,0	41,4	51,8	57,3
Lar	53,9	46,0	35,9	32,1
Vestuário	10,1	12,6	12,3	10,6
<b>Total</b>	<b>100,0</b>	<b>100,0</b>	<b>100,0</b>	<b>100,0</b>

Em reais por kg:	1T02	1T01	1T00	1T99
Intermediários	5,11	5,04	4,70	7,33
Lar	13,71	13,22	12,20	10,98
Vestuário	12,77	13,11	11,44	7,43
<b>Total</b>	<b>8,50</b>	<b>7,90</b>	<b>6,66</b>	<b>8,22</b>

**Vendas Líquidas:** A receita líquida de vendas no 1º trimestre de 2002 atingiu R\$202,8 milhões, registrando um aumento de 17,0% em relação ao mesmo trimestre do ano anterior. Esse aumento decorre do incremento de 8,9% nos volumes produzidos e vendidos, associado a um aumento de 7,6% no preço médio de venda, motivado por maior participação de produtos para o lar na composição das vendas totais. No 1º trimestre de 2002 a participação desses produtos foi de 33,4% enquanto que no 1º trimestre de 2001 foi de 27,5%. (vide quadro de vendas por segmento na página 3)

A receita líquida de vendas no 1º trimestre de 2002, quando comparada com o trimestre anterior, 4º trimestre de 2001, teve um acréscimo de 11,0%. Esse acréscimo é composto por 7,2% de melhora no preço médio, e um acréscimo de 3,6% no volume vendido.

**Custos das vendas e margem bruta:** A margem bruta que no 1º trimestre/01 foi de 33,9%, e no 4º trimestre/01, 32,6%, neste trimestre foi de 31,0%. Essa redução é explicada basicamente pelo recuo da cotação do dólar que impactou negativamente os preços dos produtos exportados.

Custo de Produtos Vendidos	R\$/Quilos		Variação
	Mar/02	Mar/01	
Insumos comprados <sup>3</sup> os	3,76	3,34	12,6%
Depreciação e amortização	0,57	0,58	-1,7%
Outros custos de conversão	1,53	1,30	27,5%
<b>CPV Total</b>	<b>5,86</b>	<b>5,22</b>	<b>12,3%</b>

O custo por quilo neste trimestre foi de R\$5,86 e no mesmo trimestre do ano anterior foi de R\$5,22, representando um aumento de 12,3%, em grande parte explicado pela produção de um mix de produtos mais elaborados com maior absorção de insumos como embalagens e químicos, e por um efetivo aumento de preço desses mesmos insumos.

**Despesas de vendas, gerais e administrativas:** No 1º trimestre de 2002 essas despesas somaram R\$26,7 milhões e no 1º trimestre de 2001 R\$26,5 milhões. Conforme demonstrado no quadro abaixo, as despesas variáveis de vendas cresceram 1,3%, enquanto que as vendas de produtos de consumo cresceram 27,7%. Como despesas variáveis estão consideradas as comissões, fretes e royalties.

Despesas com vendas, gerais e administrativas	R\$mil		Variação
	Mar/02	Mar/01	
Depreciação e Amortização	2.576	2.120	21,5%
Despesas fixas	14.155	14.529	-2,6%
Despesas variáveis	9.934	9.809	1,3%
<b>CPV Total</b>	<b>26.665</b>	<b>26.458</b>	<b>0,8%</b>

**Resultado das operações "EBIT":** O resultado das operações no 1º trimestre/02 foi de R\$36,2 milhões, o que representa um crescimento de 12,0% em relação aos R\$32,4 milhões alcançados no mesmo trimestre do ano anterior. Em relação ao 4º trimestre de 2002, perdemos 2 pontos percentuais de EBIT motivado pela valorização do real perante o US\$ explicado nos comentários sobre custos das vendas e margens acima.

**Resultado financeiro:** O resultado financeiro neste trimestre foi uma despesa de R\$6,9 milhões contra uma despesa de R\$1,3 milhões no mesmo trimestre do ano anterior. O resultado financeiro neste trimestre foi afetado pelo fato de o Peso Argentino ter se desvalorizado em relação ao dólar. A Sociedade possui R\$44 milhões em ativos indexados à variação do dólar, líquidos dos passivos indexados à mesma moeda. A variação do dólar neste trimestre foi de 0,1%, reduzindo assim as receitas financeiras.

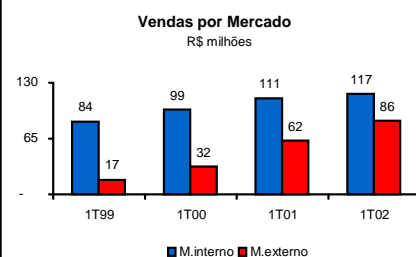
**Lucro Líquido:** Em resumo, o lucro líquido apurado neste trimestre foi afetado basicamente pelo cambio médio Real versus Dólar e pela desvalorização do Peso Argentino que afetaram tanto as vendas líquidas como o resultado financeiro.

\*\*\*\*\*

## INFORMAÇÕES PARA OS TRIMESTRES FINDOS EM 2002, 2001 E 2000:

Demonstração do Resultado	2T00	3T00	4T00	1T01	2T01	3T01	4T01	1T02	%Var. 1T02/4T01	%Var. 1T02/01
Vendas líquidas	157.776	180.663	182.726	173.292	181.366	190.210	182.765	202.823	11,0	17,0
Custo das vendas	-107.324	-122.845	-121.797	-114.483	-117.926	-124.270	-123.268	-139.940	13,5	22,2
Margem bruta	50.452	57.818	60.929	58.809	63.440	65.940	59.497	62.883	5,7	6,9
Despesas de vendas e administrativas	-21.664	-24.976	-27.971	-26.458	-27.783	-28.970	-23.801	-26.665	12,0	4,2
<b>EBIT (1)</b>	<b>28.788</b>	<b>32.842</b>	<b>32.958</b>	<b>32.351</b>	<b>35.657</b>	<b>36.970</b>	<b>35.696</b>	<b>36.218</b>	<b>1,5</b>	<b>12,0</b>
Depreciação e Amortização	12.360	14.096	15.620	14.796	15.883	15.979	18.351	16.167	-11,9	9,3
<b>EBITDA (2)</b>	<b>41.148</b>	<b>46.938</b>	<b>48.578</b>	<b>47.147</b>	<b>51.540</b>	<b>52.949</b>	<b>54.047</b>	<b>52.385</b>	<b>-3,1</b>	<b>11,1</b>
Resultado financeiro líquido	-3.926	-4.710	-10.135	-1.338	-1.274	469	-12.178	-6.855	-43,7	412,3
Lucro antes dos impostos	24.325	27.268	21.267	29.780	35.557	36.878	22.053	30.658	39,0	2,9
Lucro líquido	15.228	17.393	19.752	19.264	23.514	22.205	22.083	19.456	-11,9	1,0
Lucro líquido por mil ações	3,69	4,21	3,73	3,65	4,45	4,20	4,18	3,68	-11,9	1,0
Volume vendido	21.060	23.783	22.842	21.924	21.366	21.843	23.044	23.868	3,6	8,9
Preço médio	7,49	7,60	7,99	7,90	8,49	8,71	7,93	8,50	7,2	7,6

Demonstração de Resultado	2T00	3T00	4T00	1T01	2T01	3T01	4T01	1T02
Vendas líquidas	100	100	100	100	100	100	100	100
Custo das vendas	-68	-68	-67	-66	-65	-65	-67	-69
Margem bruta	32	32	33	34	35	35	33	31
Despesas de vendas e administrativas	-14	-14	-15	-15	-15	-15	-13	-13
<b>EBIT (1)</b>	<b>18</b>	<b>18</b>	<b>18</b>	<b>19</b>	<b>20</b>	<b>20</b>	<b>20</b>	<b>18</b>
Depreciação e Amortização	8	8	9	8	9	8	10	8
<b>EBITDA (2)</b>	<b>26</b>	<b>26</b>	<b>27</b>	<b>27</b>	<b>28</b>	<b>28</b>	<b>30</b>	<b>26</b>
Resultado financeiro líquido	-2	-3	-6	0	-1	0	-7	-3
Lucro antes dos impostos	15	15	12	17	20	19	12	15
Lucro líquido	10	10	11	11	13	12	12	10





00315-8 CIA TECIDOS NORTE DE MINAS - COTEMINAS 22.677.520/0001-76

**08.01 - COMENTÁRIO DO DESEMPENHO CONSOLIDADO NO TRIMESTRE**

<b>Vendas por segmento:</b>	<b>2T00</b>	<b>3T00</b>	<b>4T00</b>	<b>1T01</b>	<b>2T01</b>	<b>3T01</b>	<b>4T01</b>	<b>1T02</b>
<b>Em toneladas:</b>								
Intermediários	14.618	15.544	14.895	14.232	14.469	13.962	13.592	14.300
Lar	4.087	5.411	5.795	6.021	5.338	6.504	7.587	7.979
Vestuário	2.355	2.828	2.152	1.671	1.559	1.377	1.865	1.589
<b>Total</b>	<b>21.060</b>	<b>23.783</b>	<b>22.842</b>	<b>21.924</b>	<b>21.366</b>	<b>21.843</b>	<b>23.044</b>	<b>23.868</b>
<b>Em % de toneladas:</b>								
Intermediários	69,4	65,4	65,2	64,9	67,7	63,5	59,0	59,9
Lar	19,4	22,8	25,4	27,5	25,0	29,8	32,9	33,4
Vestuário	11,2	11,8	9,4	7,6	7,3	6,7	8,1	6,7
<b>Total</b>	<b>100,0</b>	<b>100,0</b>	<b>100,0</b>	<b>100,0</b>	<b>100,0</b>	<b>100,0</b>	<b>100,0</b>	<b>100,0</b>
<b>Em milhões de reais:</b>								
Intermediários	75,3	78,7	79,2	71,7	81,5	74,6	68,4	73,1
Lar	54,8	70,9	78,1	79,7	76,5	94,4	89,6	109,4
Vestuário	27,7	31,1	25,4	21,9	23,4	21,2	24,7	20,3
<b>Total</b>	<b>157,8</b>	<b>180,7</b>	<b>182,7</b>	<b>173,3</b>	<b>181,4</b>	<b>190,2</b>	<b>182,7</b>	<b>202,8</b>
<b>Em % de reais:</b>								
Intermediários	47,7	43,6	43,3	41,4	44,9	39,0	37,5	36,0
Lar	34,7	39,2	42,8	46,0	42,2	50,0	49,0	53,9
Vestuário	17,6	17,2	13,9	12,6	12,9	11,0	13,5	10,1
<b>Total</b>	<b>100,0</b>	<b>100,0</b>	<b>100,0</b>	<b>100,0</b>	<b>100,0</b>	<b>100,0</b>	<b>100,0</b>	<b>100,0</b>
<b>Em reais por kg:</b>								
Intermediários	5,15	5,06	5,31	5,04	5,63	5,34	5,03	
	5,11							
Lar	13,40	13,10	13,47	13,22	14,33	14,51	11,80	
	13,71							
Vestuário	11,76	10,99	11,80	13,11	15,01	15,39	13,24	
	12,77							
<b>Total</b>	<b>7,49</b>	<b>7,60</b>	<b>7,99</b>	<b>7,90</b>	<b>8,49</b>	<b>8,71</b>	<b>7,93</b>	
	<b>8,50</b>							

Os números em reais do 4º trimestre de 2001 sofreram todo o efeito da desvalorização do peso argentino em relação ao dólar, na paridade de \$1,70 para US\$1,00.

01.01 - IDENTIFICAÇÃO

1 - CÓDIGO CVM 00315-8	2 - DENOMINAÇÃO SOCIAL CIA TECIDOS NORTE DE MINAS - COTEMINAS	3 - CNPJ 22.677.520/0001-76
---------------------------	--	--------------------------------

09.01 - PARTICIPAÇÕES EM SOCIEDADES CONTROLADAS E/OU COLIGADAS

1- ITEM	2 - RAZÃO SOCIAL DA CONTROLADA/COLIGADA	3 - CNPJ	4 - CLASSIFICAÇÃO	5 - % PARTICIPAÇÃO NO CAPITAL DA INVESTIDA	6 - % PATRIMÔNIO LÍQUIDO DA INVESTIDORA
7 - TIPO DE EMPRESA	8 - NÚMERO DE AÇÕES DETIDAS NO TRIMESTRE ATUAL (Mil)		9 - NÚMERO DE AÇÕES DETIDAS NO TRIMESTRE ANTERIOR (Mil)		
02	COTEMINAS INTERNATIONAL LTD.	. . / -	FECHADA CONTROLADA	100,00	-0,32
EMPRESA COMERCIAL, INDUSTRIAL E OUTRAS			5	5	
03	WENTEX INTERNATIONAL LTD.	. . / -	FECHADA CONTROLADA	100,00	-0,76
EMPRESA COMERCIAL, INDUSTRIAL E OUTRAS			5	5	
04	AMERICAN SPORTSWEAR S.A.	03.494.776/0001-01	FECHADA CONTROLADA	50,00	0,11
EMPRESA COMERCIAL, INDUSTRIAL E OUTRAS			1.293	1.293	



01.01 - IDENTIFICAÇÃO

1 - CÓDIGO CVM 00315-8	2 - DENOMINAÇÃO SOCIAL CIA TECIDOS NORTE DE MINAS - COTEMINAS	3 - CNPJ 22.677.520/0001-76
---------------------------	--	--------------------------------

ÍNDICE

GRUPO	QUADRO	DESCRIÇÃO	PÁGINA
01	01	IDENTIFICAÇÃO	1
01	02	SEDE	1
01	03	DIRETOR DE RELAÇÕES COM INVESTIDORES (Endereço para Correspondência com a Companhia)	1
01	04	REFERÊNCIA DO ITR	1
01	05	COMPOSIÇÃO DO CAPITAL SOCIAL	2
01	06	CARACTERÍSTICAS DA EMPRESA	2
01	07	SOCIEDADES NÃO INCLUÍDAS NAS DEMONSTRAÇÕES FINANCEIRAS CONSOLIDADAS	2
01	08	PROVENTOS EM DINHEIRO	2
01	09	CAPITAL SOCIAL SUBSCRITO E ALTERAÇÕES NO EXERCÍCIO SOCIAL EM CURSO	3
01	10	DIRETOR DE RELAÇÕES COM INVESTIDORES	3
02	01	BALANÇO PATRIMONIAL ATIVO	4
02	02	BALANÇO PATRIMONIAL PASSIVO	5
03	01	DEMONSTRAÇÃO DO RESULTADO	7
08	01	BALANÇO PATRIMONIAL ATIVO CONSOLIDADO	9
08	02	BALANÇO PATRIMONIAL PASSIVO CONSOLIDADO	10
09	01	DEMONSTRAÇÃO DO RESULTADO CONSOLIDADO	12
06	01	NOTAS EXPLICATIVAS	14
07	01	COMENTÁRIO DO DESEMPENHO DA COMPANHIA NO TRIMESTRE	28
12	01	COMENTÁRIO DO DESEMPENHO CONSOLIDADO NO TRIMESTRE	29
13	01	PARTICIPAÇÃO EM SOCIEDADES CONTROLADAS E/OU COLIGADAS	34
21	01	RELATÓRIO DA REVISÃO ESPECIAL	35
		COTEMINAS INTERNATIONAL LTD.	
		WENTEX INTERNATIONAL LTD.	
		AMERICAN SPORTSWEAR S.A.	/35