

O REGISTRO NA CVM NÃO IMPLICA QUALQUER APRECIÇÃO SOBRE A COMPANHIA, SENDO OS SEUS ADMINISTRADORES RESPONSÁVEIS PELA VERACIDADE DAS INFORMAÇÕES PRESTADAS.

01.01 - IDENTIFICAÇÃO

1 - CÓDIGO CVM 00315-8	2 - DENOMINAÇÃO SOCIAL CIA TECIDOS NORTE DE MINAS - COTEMINAS	3 - CNPJ 22.677.520/0001-76
4 - NIRE 31.3.003.731.2		

01.02 - SEDE

1 - ENDEREÇO COMPLETO Av. Magalhães Pinto, 4000		2 - BAIRRO OU DISTRITO Planalto	
3 - CEP 39404-166	4 - MUNICÍPIO Montes Claros		5 - UF MG
6 - DDD 38	7 - TELEFONE 3229-5000	8 - TELEFONE -	9 - TELEFONE -
10 - TELEX	11 - DDD 38	12 - FAX 3229-5050	13 - FAX -
14 - FAX -			
15 - E-MAIL jbomfim@coteminas.com.br			

01.03 - DIRETOR DE RELAÇÕES COM INVESTIDORES (Endereço para Correspondência com a Companhia)

1 - NOME João Batista da Cunha Bomfim			
2 - ENDEREÇO COMPLETO Av. Paulista, nº 1754 - 2º sobreloja		3 - BAIRRO OU DISTRITO Cerqueira Cesar	
4 - CEP 01310-920	5 - MUNICÍPIO São Paulo		6 - UF SP
7 - DDD 11	8 - TELEFONE 3145-4424	9 - TELEFONE 3145-4425	10 - TELEFONE 3145-4411
11 - TELEX	12 - DDD 11	13 - FAX 3145-4474	14 - FAX 3145-4446
15 - FAX -			
16 - E-MAIL jbomfim@coteminas.com.br			

01.04 - REFERÊNCIA / AUDITOR

EXERCÍCIO SOCIAL EM CURSO		TRIMESTRE ATUAL			TRIMESTRE ANTERIOR		
1 - INÍCIO	2 - TÉRMINO	3 - NÚMERO	4 - INÍCIO	5 - TÉRMINO	6 - NÚMERO	7 - INÍCIO	8 - TÉRMINO
01/01/2004	31/12/2004	1	01/01/2004	31/03/2004	4	01/10/2003	31/12/2003
9 - NOME/RAZÃO SOCIAL DO AUDITOR Deloitte Touche Tohmatsu Auditores Independentes					10 - CÓDIGO CVM 00385-9		
11 - NOME DO RESPONSÁVEL TÉCNICO Michael J. Morrell					12 - CPF DO RESP. TÉCNICO 857.178.948-72		

01.01 - IDENTIFICAÇÃO

1 - CÓDIGO CVM 00315-8	2 - DENOMINAÇÃO SOCIAL CIA TECIDOS NORTE DE MINAS - COTEMINAS	3 - CNPJ 22.677.520/0001-76
---------------------------	--	--------------------------------

01.05 - COMPOSIÇÃO DO CAPITAL SOCIAL

Número de Ações (Mil)	1 - TRIMESTRE ATUAL 31/03/2004	2 - TRIMESTRE ANTERIOR 31/12/2003	3 - IGUAL TRIMESTRE EX. ANTERIOR 31/03/2003
Do Capital Integralizado			
1 - Ordinárias	2.176.598	2.176.598	2.176.598
2 - Preferenciais	3.900.240	3.900.240	3.900.240
3 - Total	6.076.838	6.076.838	6.076.838
Em Tesouraria			
4 - Ordinárias	0	0	0
5 - Preferenciais	0	0	0
6 - Total	0	0	0

01.06 - CARACTERÍSTICAS DA EMPRESA

1 - TIPO DE EMPRESA Empresa Comercial, Industrial e Outras
2 - TIPO DE SITUAÇÃO Operacional
3 - NATUREZA DO CONTROLE ACIONÁRIO Privada Nacional
4 - CÓDIGO ATIVIDADE 105 - Têxtil e Vestuário
5 - ATIVIDADE PRINCIPAL Indústria e Comércio
6 - TIPO DE CONSOLIDADO Total
7 - TIPO DO RELATÓRIO DOS AUDITORES Sem Ressalva

01.07 - SOCIEDADES NÃO INCLUÍDAS NAS DEMONSTRAÇÕES FINANCEIRAS CONSOLIDADAS

1 - ITEM	2 - CNPJ	3 - DENOMINAÇÃO SOCIAL
----------	----------	------------------------

01.08 - PROVENTOS EM DINHEIRO DELIBERADOS E/OU PAGOS DURANTE E APÓS O TRIMESTRE

1 - ITEM	2 - EVENTO	3 - APROVAÇÃO	4 - PROVENTO	5 - INÍCIO PGTO.	6 - ESPÉCIE E CLASSE DE AÇÃO	7 - VALOR DO PROVENTO P/ AÇÃO
01	AGO	30/04/2003	Dividendo	25/06/2004	ON	0,0087232000
02	AGO	30/04/2004	Dividendo	25/06/2004	PN	0,0087232000

01.01 - IDENTIFICAÇÃO

1 - CÓDIGO CVM -	2 - DENOMINAÇÃO SOCIAL	3 - CNPJ . . / -
---------------------	------------------------	---------------------

01.09 - CAPITAL SOCIAL SUBSCRITO E ALTERAÇÕES NO EXERCÍCIO SOCIAL EM CURSO

1- ITEM	2 - DATA DA ALTERAÇÃO	3 - VALOR DO CAPITAL SOCIAL (Reais Mil)	4 - VALOR DA ALTERAÇÃO (Reais Mil)	5 - ORIGEM DA ALTERAÇÃO	7 - QUANTIDADE DE AÇÕES EMITIDAS (Mil)	8 - PREÇO DA AÇÃO NA EMISSÃO (Reais)
---------	-----------------------	--	---------------------------------------	-------------------------	---	---

01.10 - DIRETOR DE RELAÇÕES COM INVESTIDORES

1 - DATA 17/05/2004	2 - ASSINATURA
------------------------	----------------

01.01 - IDENTIFICAÇÃO

1 - CÓDIGO CVM 00315-8	2 - DENOMINAÇÃO SOCIAL CIA TECIDOS NORTE DE MINAS - COTEMINAS	3 - CNPJ 22.677.520/0001-76
---------------------------	--	--------------------------------

02.01 - BALANÇO PATRIMONIAL ATIVO (Reais Mil)

1 - CÓDIGO	2 - DESCRIÇÃO	3 - 31/03/2004	4 - 31/12/2003
1	Ativo Total	1.932.006	1.912.335
1.01	Ativo Circulante	818.925	853.312
1.01.01	Disponibilidades	89.700	93.952
1.01.02	Créditos	214.699	315.897
1.01.03	Estoques	213.886	245.398
1.01.04	Outros	300.640	198.065
1.01.04.01	Impostos a recuperar	51.401	41.445
1.01.04.02	Adto. a fornecedores e matérias-primas	215.302	137.137
1.01.04.03	Outros créditos a receber	33.937	19.483
1.02	Ativo Realizável a Longo Prazo	117.154	102.965
1.02.01	Créditos Diversos	88.434	80.207
1.02.02	Créditos com Pessoas Ligadas	28.720	22.758
1.02.02.01	Com Coligadas	2.925	0
1.02.02.02	Com Controladas	25.795	22.758
1.02.02.03	Com Outras Pessoas Ligadas	0	0
1.02.03	Outros	0	0
1.03	Ativo Permanente	995.927	956.058
1.03.01	Investimentos	28.983	27.155
1.03.01.01	Participações em Coligadas	0	0
1.03.01.02	Participações em Controladas	26.731	24.903
1.03.01.03	Outros Investimentos	2.252	2.252
1.03.02	Imobilizado	959.817	920.538
1.03.03	Diferido	7.127	8.365

01.01 - IDENTIFICAÇÃO

1 - CÓDIGO CVM	2 - DENOMINAÇÃO SOCIAL	3 - CNPJ
00315-8	CIA TECIDOS NORTE DE MINAS - COTEMINAS	22.677.520/0001-76

02.02 - BALANÇO PATRIMONIAL PASSIVO (Reais Mil)

1 - CÓDIGO	2 - DESCRIÇÃO	3 - 31/03/2004	4 - 31/12/2003
2	Passivo Total	1.932.006	1.912.335
2.01	Passivo Circulante	246.906	277.261
2.01.01	Empréstimos e Financiamentos	64.703	55.026
2.01.02	Debêntures	0	0
2.01.03	Fornecedores	23.595	28.189
2.01.04	Impostos, Taxas e Contribuições	38.000	32.826
2.01.05	Dividendos a Pagar	55.675	55.678
2.01.06	Provisões	6.460	7.285
2.01.06.01	Imposto de renda e contribuição social	6.460	7.285
2.01.07	Dívidas com Pessoas Ligadas	0	0
2.01.08	Outros	58.473	98.257
2.01.08.01	EGF - matéria prima	33.355	74.625
2.01.08.02	Participações Estatutárias	1.094	1.094
2.01.08.03	Prog. Indução Modern. Incl. - PROIM	8.894	8.525
2.01.08.04	Outras contas a pagar	15.130	14.013
2.02	Passivo Exigível a Longo Prazo	248.654	252.295
2.02.01	Empréstimos e Financiamentos	117.712	134.697
2.02.02	Debêntures	0	0
2.02.03	Provisões	87.198	79.375
2.02.03.01	Imposto de renda diferido	5.772	6.163
2.02.03.02	Provisões para impostos	81.426	73.212
2.02.04	Dívidas com Pessoas Ligadas	19.382	19.219
2.02.04.01	Empresas controladas	19.382	19.219
2.02.04.02	Empresas associadas	0	0
2.02.05	Outros	24.362	19.004
2.02.05.01	Prog. Indução Modern. Industrial - PROIM	10.274	10.054
2.02.05.02	Outras obrigações	14.088	8.950
2.03	Resultados de Exercícios Futuros	0	0
2.05	Patrimônio Líquido	1.436.446	1.382.779
2.05.01	Capital Social Realizado	870.000	870.000
2.05.02	Reservas de Capital	173.739	154.373
2.05.03	Reservas de Reavaliação	0	0
2.05.03.01	Ativos Próprios	0	0
2.05.03.02	Controladas/Coligadas	0	0
2.05.04	Reservas de Lucro	358.406	358.406
2.05.04.01	Legal	16.081	16.081
2.05.04.02	Estatutária	0	0
2.05.04.03	Para Contingências	0	0
2.05.04.04	De Lucros a Realizar	0	0
2.05.04.05	Retenção de Lucros	342.325	342.325
2.05.04.06	Especial p/ Dividendos Não Distribuídos	0	0

01.01 - IDENTIFICAÇÃO

1 - CÓDIGO CVM 00315-8	2 - DENOMINAÇÃO SOCIAL CIA TECIDOS NORTE DE MINAS - COTEMINAS	3 - CNPJ 22.677.520/0001-76
---------------------------	--	--------------------------------

02.02 - BALANÇO PATRIMONIAL PASSIVO (Reais Mil)

1 - CÓDIGO	2 - DESCRIÇÃO	3 -31/03/2004	4 -31/12/2003
2.05.04.07	Outras Reservas de Lucro	0	0
2.05.05	Lucros/Prejuizos Acumulados	34.301	0

01.01 - IDENTIFICAÇÃO

1 - CÓDIGO CVM	2 - DENOMINAÇÃO SOCIAL	3 - CNPJ
00315-8	CIA TECIDOS NORTE DE MINAS - COTEMINAS	22.677.520/0001-76

03.01 - DEMONSTRAÇÃO DO RESULTADO (Reais Mil)

1 - CÓDIGO	2 - DESCRIÇÃO	3 - 01/01/2004 a 31/03/2004	4 - 01/01/2004 a 31/03/2004	5 - 01/01/2003 a 31/03/2003	6 - 01/01/2003 a 31/03/2003
3.01	Receita Bruta de Vendas e/ou Serviços	328.892	328.892	299.260	299.260
3.02	Deduções da Receita Bruta	(43.490)	(43.490)	(35.126)	(35.126)
3.03	Receita Líquida de Vendas e/ou Serviços	285.402	285.402	264.134	264.134
3.04	Custo de Bens e/ou Serviços Vendidos	(200.859)	(200.859)	(179.609)	(179.609)
3.05	Resultado Bruto	84.543	84.543	84.525	84.525
3.06	Despesas/Receitas Operacionais	(34.006)	(34.006)	(35.477)	(35.477)
3.06.01	Com Vendas	(15.648)	(15.648)	(12.869)	(12.869)
3.06.02	Gerais e Administrativas	(14.059)	(14.059)	(13.236)	(13.236)
3.06.03	Financeiras	(6.268)	(6.268)	(11.370)	(11.370)
3.06.03.01	Receitas Financeiras	9.286	9.286	6.848	6.848
3.06.03.02	Despesas Financeiras	(15.554)	(15.554)	(18.218)	(18.218)
3.06.03.02.01	Despesas financeiras	(10.092)	(10.092)	(7.420)	(7.420)
3.06.03.02.02	CPMF, PIS e COFINS sobre rec.financeiras	(2.505)	(2.505)	(2.975)	(2.975)
3.06.03.02.03	Var. cambial e monetária, líquida	(2.957)	(2.957)	(7.823)	(7.823)
3.06.04	Outras Receitas Operacionais	135	135	106	106
3.06.05	Outras Despesas Operacionais	0	0	0	0
3.06.06	Resultado da Equivalência Patrimonial	1.834	1.834	1.892	1.892
3.07	Resultado Operacional	50.537	50.537	49.048	49.048
3.08	Resultado Não Operacional	104	104	70	70
3.08.01	Receitas	104	104	70	70
3.08.02	Despesas	0	0	0	0
3.09	Resultado Antes Tributação/Participações	50.641	50.641	49.118	49.118
3.10	Provisão para IR e Contribuição Social	(16.340)	(16.340)	(15.831)	(15.831)
3.11	IR Diferido	0	0	0	0
3.12	Participações/Contribuições Estatutárias	0	0	0	0
3.12.01	Participações	0	0	0	0
3.12.02	Contribuições	0	0	0	0

01.01 - IDENTIFICAÇÃO

1 - CÓDIGO CVM 00315-8	2 - DENOMINAÇÃO SOCIAL CIA TECIDOS NORTE DE MINAS - COTEMINAS	3 - CNPJ 22.677.520/0001-76
---------------------------	--	--------------------------------

03.01 - DEMONSTRAÇÃO DO RESULTADO (Reais Mil)

1 - CÓDIGO	2 - DESCRIÇÃO	3 - 01/01/2004 a 31/03/2004	4 - 01/01/2004 a 31/03/2004	5 - 01/01/2003 a 31/03/2003	6 - 01/01/2003 a 31/03/2003
3.13	Reversão dos Juros sobre Capital Próprio	0	0	0	0
3.15	Lucro/Prejuízo do Período	34.301	34.301	33.287	33.287
	NÚMERO AÇÕES, EX-TESOURARIA (Mil)	6.076.838	6.076.838	6.076.838	6.076.838
	LUCRO POR AÇÃO (Reais)	0,00564	0,00564	0,00548	0,00548
	PREJUÍZO POR AÇÃO (Reais)				

01.01 - IDENTIFICAÇÃO

1 - CÓDIGO CVM 00315-8	2 - DENOMINAÇÃO SOCIAL CIA TECIDOS NORTE DE MINAS - COTEMINAS	3 - CNPJ 22.677.520/0001-76
---------------------------	--	--------------------------------

08.01 - BALANÇO PATRIMONIAL ATIVO CONSOLIDADO (Reais Mil)

1 - CÓDIGO	2 - DESCRIÇÃO	3 - 31/03/2004	4 - 31/12/2003
1	Ativo Total	1.930.971	1.895.348
1.01	Ativo Circulante	825.016	860.169
1.01.01	Disponibilidades	101.822	102.245
1.01.02	Créditos	203.780	302.768
1.01.03	Estoques	216.774	249.930
1.01.04	Outros	302.640	205.226
1.01.04.01	Adto. fornec. matérias-primas	215.302	137.137
1.01.04.02	Impostos a recuperar	52.363	42.446
1.01.04.03	Outros créditos a receber	34.975	25.643
1.02	Ativo Realizável a Longo Prazo	93.355	82.176
1.02.01	Créditos Diversos	88.882	80.642
1.02.02	Créditos com Pessoas Ligadas	4.051	1.125
1.02.02.01	Com Coligadas	4.051	1.125
1.02.02.02	Com Controladas	0	0
1.02.02.03	Com Outras Pessoas Ligadas	0	0
1.02.03	Outros	422	409
1.03	Ativo Permanente	1.012.600	953.003
1.03.01	Investimentos	2.252	2.252
1.03.01.01	Participações em Coligadas	0	0
1.03.01.02	Participações em Controladas	0	0
1.03.01.03	Outros Investimentos	2.252	2.252
1.03.02	Imobilizado	1.001.825	941.295
1.03.03	Diferido	8.523	9.456

01.01 - IDENTIFICAÇÃO

1 - CÓDIGO CVM	2 - DENOMINAÇÃO SOCIAL	3 - CNPJ
00315-8	CIA TECIDOS NORTE DE MINAS - COTEMINAS	22.677.520/0001-76

08.02 - BALANÇO PATRIMONIAL PASSIVO CONSOLIDADO (Reais Mil)

1 - CÓDIGO	2 - DESCRIÇÃO	3 - 31/03/2004	4 - 31/12/2003
2	Passivo Total	1.930.971	1.895.348
2.01	Passivo Circulante	263.288	278.130
2.01.01	Empréstimos e Financiamentos	80.049	55.026
2.01.02	Debêntures	0	0
2.01.03	Fornecedores	24.023	28.475
2.01.04	Impostos, Taxas e Contribuições	38.327	33.129
2.01.05	Dividendos a Pagar	55.675	55.678
2.01.06	Provisões	6.460	7.285
2.01.06.01	Imposto de renda e contribuição social	6.460	7.285
2.01.07	Dívidas com Pessoas Ligadas	0	0
2.01.08	Outros	58.754	98.537
2.01.08.01	EGF - matéria-prima	33.355	74.625
2.01.08.02	Participações estatutárias	1.094	1.094
2.01.08.03	Prog. Indução Modern. Incl. - PROIM	8.894	8.525
2.01.08.04	Outras contas a pagar	15.411	14.293
2.02	Passivo Exigível a Longo Prazo	230.518	233.719
2.02.01	Empréstimos e Financiamentos	117.712	134.697
2.02.02	Debêntures	0	0
2.02.03	Provisões	87.666	79.914
2.02.03.01	Imposto de renda	5.772	6.163
2.02.03.02	Provisões para impostos	81.894	73.751
2.02.04	Dívidas com Pessoas Ligadas	0	0
2.02.05	Outros	25.140	19.108
2.02.05.01	Prog. Ind. Modern. Industrial PROIM	10.274	10.054
2.02.05.02	Outras obrigações	14.866	9.054
2.03	Resultados de Exercícios Futuros	0	0
2.04	Participações Minoritárias	719	720
2.05	Patrimônio Líquido	1.436.446	1.382.779
2.05.01	Capital Social Realizado	870.000	870.000
2.05.02	Reservas de Capital	173.739	154.373
2.05.03	Reservas de Reavaliação	0	0
2.05.03.01	Ativos Próprios	0	0
2.05.03.02	Controladas/Coligadas	0	0
2.05.04	Reservas de Lucro	358.406	358.406
2.05.04.01	Legal	16.081	16.081
2.05.04.02	Estatutária	0	0
2.05.04.03	Para Contingências	0	0
2.05.04.04	De Lucros a Realizar	0	0
2.05.04.05	Retenção de Lucros	342.325	342.325
2.05.04.06	Especial p/ Dividendos Não Distribuídos	0	0
2.05.04.07	Outras Reservas de Lucro	0	0

01.01 - IDENTIFICAÇÃO

1 - CÓDIGO CVM 00315-8	2 - DENOMINAÇÃO SOCIAL CIA TECIDOS NORTE DE MINAS - COTEMINAS	3 - CNPJ 22.677.520/0001-76
---------------------------	--	--------------------------------

08.02 - BALANÇO PATRIMONIAL PASSIVO CONSOLIDADO (Reais Mil)

1 - CÓDIGO	2 - DESCRIÇÃO	3 -31/03/2004	4 -31/12/2003
2.05.04.07.01	Ações em tesouraria	0	0
2.05.05	Lucros/Prejuizos Acumulados	34.301	0

01.01 - IDENTIFICAÇÃO

1 - CÓDIGO CVM	2 - DENOMINAÇÃO SOCIAL	3 - CNPJ
00315-8	CIA TECIDOS NORTE DE MINAS - COTEMINAS	22.677.520/0001-76

09.01 - DEMONSTRAÇÃO DO RESULTADO CONSOLIDADO (Reais Mil)

1 - CÓDIGO	2 - DESCRIÇÃO	3 - 01/01/2004 a 31/03/2004	4 - 01/01/2004 a 31/03/2004	5 - 01/01/2003 a 31/03/2003	6 - 01/01/2003 a 31/03/2003
3.01	Receita Bruta de Vendas e/ou Serviços	333.010	333.010	299.804	299.804
3.02	Deduções da Receita Bruta	(42.797)	(42.797)	(35.024)	(35.024)
3.03	Receita Líquida de Vendas e/ou Serviços	290.213	290.213	264.780	264.780
3.04	Custo de Bens e/ou Serviços Vendidos	(203.772)	(203.772)	(180.065)	(180.065)
3.05	Resultado Bruto	86.441	86.441	84.715	84.715
3.06	Despesas/Receitas Operacionais	(35.890)	(35.890)	(35.764)	(35.764)
3.06.01	Com Vendas	(12.325)	(12.325)	(11.080)	(11.080)
3.06.02	Gerais e Administrativas	(15.762)	(15.762)	(13.539)	(13.539)
3.06.03	Financeiras	(8.158)	(8.158)	(12.354)	(12.354)
3.06.03.01	Receitas Financeiras	8.024	8.024	6.691	6.691
3.06.03.02	Despesas Financeiras	(16.182)	(16.182)	(19.045)	(19.045)
3.06.03.02.01	Despesas financeiras	(10.528)	(10.528)	(8.058)	(8.058)
3.06.03.02.02	CPMF, PIS e COFINS sobre rec. financeira	(2.505)	(2.505)	(2.976)	(2.976)
3.06.03.02.03	Var. cambial e monetária, líquida	(3.149)	(3.149)	(8.011)	(8.011)
3.06.04	Outras Receitas Operacionais	130	130	100	100
3.06.05	Outras Despesas Operacionais	0	0	0	0
3.06.06	Resultado da Equivalência Patrimonial	225	225	1.109	1.109
3.07	Resultado Operacional	50.551	50.551	48.951	48.951
3.08	Resultado Não Operacional	104	104	70	70
3.08.01	Receitas	104	104	70	70
3.08.02	Despesas	0	0	0	0
3.09	Resultado Antes Tributação/Participações	50.655	50.655	49.021	49.021
3.10	Provisão para IR e Contribuição Social	(16.355)	(16.355)	(15.831)	(15.831)
3.11	IR Diferido	0	0	0	0
3.12	Participações/Contribuições Estatutárias	0	0	0	0
3.12.01	Participações	0	0	0	0
3.12.02	Contribuições	0	0	0	0

01.01 - IDENTIFICAÇÃO

1 - CÓDIGO CVM 00315-8	2 - DENOMINAÇÃO SOCIAL CIA TECIDOS NORTE DE MINAS - COTEMINAS	3 - CNPJ 22.677.520/0001-76
---------------------------	--	--------------------------------

09.01 - DEMONSTRAÇÃO DO RESULTADO CONSOLIDADO (Reais Mil)

1 - CÓDIGO	2 - DESCRIÇÃO	3 - 01/01/2004 a 31/03/2004	4 - 01/01/2004 a 31/03/2004	5 - 01/01/2003 a 31/03/2003	6 - 01/01/2003 a 31/03/2003
3.13	Reversão dos Juros sobre Capital Próprio	0	0	0	0
3.14	Participações Minoritárias	1	1	77	77
3.15	Lucro/Prejuízo do Período	34.301	34.301	33.267	33.267
	NÚMERO AÇÕES, EX-TESOURARIA (Mil)	6.076.838	6.076.838	6.076.838	6.076.838
	LUCRO POR AÇÃO (Reais)	0,00564	0,00564	0,00547	0,00547
	PREJUÍZO POR AÇÃO (Reais)				

00315-8 CIA TECIDOS NORTE DE MINAS - COTEMINAS 22.677.520/0001-76

06.01 - NOTAS EXPLICATIVAS

NOTAS EXPLICATIVAS ÀS DEMONSTRAÇÕES CONTÁBEIS

EM 31 DE MARÇO DE 2004

(Valores expressos em milhares de reais)

1. CONTEXTO OPERACIONAL

A Companhia de Tecidos Norte de Minas - COTEMINAS é uma companhia aberta que tem por objetivo social a produção e a comercialização de fios e tecidos em geral, importação e exportação, podendo participar do capital de outras empresas e adquirir títulos negociáveis no mercado de capitais.

A Sociedade é uma indústria líder do setor têxtil no Brasil e um dos maiores fabricantes integrados no país de tecidos para acessórios domésticos e vestuário. A Sociedade produz e comercializa fios, tecidos acabados e não acabados, confeccionados para cama, mesa e banho, e produtos em malha para vestuário, como camisetas, meias e cuecas. Seus produtos confeccionados são comercializados através das mais tradicionais marcas do mercado como Artex, Santista, Paládio, Calfat e Garcia, entre outras, para produtos de cama, mesa e banho, e Attitude e Jamm, entre outras, para produtos de vestuário, além de suprir grandes redes com marcas próprias e/ou exclusivas.

A Sociedade e suas filiais, exceto a filial de Blumenau, estão instaladas na área da Agência de Desenvolvimento do Nordeste - ADENE.

2. APRESENTAÇÃO DAS DEMONSTRAÇÕES CONTÁBEIS

a. Práticas Contábeis

As demonstrações contábeis anexas foram elaboradas de acordo com as práticas contábeis adotadas no Brasil e disposições complementares da Comissão de Valores Mobiliários - CVM.

Os principais critérios adotados na elaboração dessas demonstrações contábeis são como segue:

(a) Apuração do Resultado--Todas as receitas e despesas estão demonstradas obedecendo ao regime de competência dos exercícios.

(b) Atualizações Monetárias e Cambiais--Os ativos e passivos sujeitos a atualizações monetárias ou cambiais estão atualizados até a data do balanço, de acordo com as taxas publicadas pelo Banco Central do Brasil - BACEN ou pelos índices contratualmente estipulados. Os ganhos e as perdas cambiais e as variações monetárias são reconhecidos no resultado do exercício.

(c) Aplicações Financeiras--São registradas ao custo, acrescido dos rendimentos auferidos até a data do balanço e classificadas no disponível por ter resgate não superior a 90 dias.

(d) Provisão para Devedores Duvidosos--É calculada em montante considerado suficiente pela Administração para cobrir eventuais perdas sobre os valores a receber.

00315-8 CIA TECIDOS NORTE DE MINAS - COTEMINAS 22.677.520/0001-76

06.01 - NOTAS EXPLICATIVAS

(e) Estoques--São avaliados ao custo médio de aquisição ou produção e são inferiores aos preços de mercado ou aos valores de realização.

(f) Investimentos--Os investimentos em controladas são avaliados pelo método de equivalência patrimonial. Os demais investimentos são avaliados ao custo corrigido até 31 de dezembro de 1995, reduzidos ao valor de realização, quando necessário.

(g) Imobilizado--Registrado ao custo corrigido monetariamente até 31 de dezembro de 1995. As depreciações são computadas pelo método linear com base nas taxas que levam em consideração a vida útil estimada dos bens.

(h) Diferido--Está representado, em sua maior parte, por despesas e gastos de organização em fase pré-operacional, corrigidos monetariamente até 31 de dezembro de 1995, que estão sendo amortizados a taxas de 10% a 20% ao ano.

(i) Provisão para Imposto de Renda--A provisão para imposto de renda é calculada à alíquota de 15% sobre o resultado tributável acrescido do adicional de 10% e registrada como se devida fosse, de acordo com a legislação fiscal. A parcela da provisão relativa à redução e à isenção do imposto de renda é revertida a crédito do patrimônio líquido.

(j) Provisão para Contribuição Social-- Foi constituída provisão para contribuição social que está refletida após o lucro operacional e calculada à alíquota de 9% sobre o resultado tributável.

(k) Participação estatutária -- Foi constituída pelo valor provável de pagamento, que é inferior ao limite previsto no estatuto e na lei.

b. Critérios de Consolidação

As demonstrações contábeis consolidadas abrangem as demonstrações contábeis da controladora e das seguintes empresas controladas:

	Participação no capital total -	
	%	
	31.03.2004	31.03.2003
COTEMINAS International Ltd.	100	100
Wentex International Ltd.	100	100
Companhia de Tecidos Norte de Minas – COTEMINAS (Sucursal Argentina)	100	100
Fiação Canada S.A.	100	-
American Sportswear Ltda.	50	50

O processo de consolidação das contas patrimoniais e de resultados corresponde à soma dos saldos das contas do ativo, passivo, receitas e despesas, segundo a sua natureza, complementada com a eliminação dos investimentos nas empresas controladas, dos saldos das contas entre as empresas incluídas na consolidação e dos lucros não realizados. Na demonstração do resultado consolidado, o resultado de equivalência patrimonial de controladas refere-se à variação cambial de investidas sediadas no exterior.

00315-8 CIA TECIDOS NORTE DE MINAS - COTEMINAS 22.677.520/0001-76

06.01 - NOTAS EXPLICATIVAS

As demonstrações contábeis das empresas controladas sediadas no exterior foram convertidas para reais, com base na taxa corrente do dólar vigente em 31 de março de 2004, R\$2,9086 (R\$3,3531 em 31 de março de 2003 e R\$2,8892 em 31 de dezembro de 2003), e seguem os mesmos princípios contábeis da controladora.

Foi destacada no patrimônio líquido e no resultado a participação dos acionistas minoritários.

3. DUPLICATAS A RECEBER

	Controladora		Consolidado	
	31.03.2004	31.12.2003	31.03.2004	31.12.2003
Clientes no mercado interno	179.054	200.292	179.054	200.292
Clientes no mercado externo	129.190	167.246	124.805	158.636
Empresa controlada	6.534	4.519	-	-
	-----	-----	-----	-----
	314.778	372.057	303.859	358.928
ACE	(87.268)	(43.349)	(87.268)	(43.349)
Provisão para devedores duvidosos	(12.811)	(12.811)	(12.811)	(12.811)
	-----	-----	-----	-----
	214.699	315.897	203.780	302.768
	=====	=====	=====	=====

4. ESTOQUES

	Controladora		Consolidado	
	31.03.2004	31.12.2003	31.03.2004	31.12.2003
Matéria-prima e secundários	97.317	139.125	98.164	139.206
Produtos em elaboração	71.102	62.466	71.102	62.466
Produtos acabados	45.467	43.807	47.508	48.258
	-----	-----	-----	-----
	213.886	245.398	216.774	249.930
	=====	=====	=====	=====

00315-8 CIA TECIDOS NORTE DE MINAS - COTEMINAS 22.677.520/0001-76

06.01 - NOTAS EXPLICATIVAS

5. INVESTIMENTOS EM CONTROLADAS

	Patrimônio líquido	Participação - %	Resultado do Exercício	Total de investimento na controladora		Resultado da equivalência patrimonial controladora	
				31.03.2004	31.12.2003	31.03.2004	31.03.2003
COTEMINAS (Sucursal Argentina)	7.593	100	184	7.593	7.183	409	(11)
COTEMINAS International Ltd.	1.405	100	1.406	1.405	(1)	1.406	426
Wentex International Ltd.	15	100	20	15	(5)	20	1.555
Fiação Canada S.A. (a)	17.000	100	-	17.000	17.000	-	-
American Sportswear Ltda.	1.437	50	(2)	718	720	(1)	(78)
				26.731	24.897	1.834	1.892
Reclassificação (b)				-	6	-	-
				26.731	24.903	1.834	1.892

(a) A Sociedade investiu na construção de uma nova unidade fabril em Góias, destinada à produção de fios, que entrará em operação em meados de 2004, com capacidade de produção de aproximadamente 1.000 toneladas/mês.

(b) O valor referente às participações em controladas cujo patrimônio líquido é devedor foi reclassificado para o exigível a longo prazo na rubrica outras obrigações.

6. IMOBILIZADO

	Taxa anual de Depreciação - %	Controladora		Consolidado	
		31.03.2004	31.12.2003	31.03.2004	31.12.2003
Terrenos e benfeitorias	-	14.188	14.188	14.210	14.210
Edifícios	1,67 a 4	279.533	276.845	284.169	276.845
Instalações	6,67 a 10	121.956	112.749	121.956	112.749
Equipamentos	4 a 20	826.359	786.476	826.457	790.064
Móveis e utensílios	10	13.164	13.062	13.246	13.086
Veículos	20	11.169	11.149	11.243	11.149
Marcas e patentes	-	14.012	13.990	15.892	15.813
UHE - Porto Estrela (*)	2 a 10	36.137	36.136	36.137	36.136
Obras em andamento	-	54.040	49.047	91.127	66.203
Outros	5 a 10	28.237	28.348	28.479	28.539
		1.398.795	1.341.990	1.442.916	1.364.794
Depreciação acumulada		(438.978)	(421.452)	(441.091)	(423.499)
		959.817	920.538	1.001.825	941.295

(*) Vide Nota Explicativa 16 às Demonstrações Contábeis.

00315-8 CIA TECIDOS NORTE DE MINAS - COTEMINAS 22.677.520/0001-76

06.01 - NOTAS EXPLICATIVAS

7. DIFERIDO

	Controladora		Consolidado	
	31.03.2004	31.12.2003	31.03.2004	31.12.2003
Despesas pré-operacionais e outras	33.431	36.434	43.211	45.853
Amortização acumulada	(26.304)	(28.069)	(34.688)	(36.397)
	-----	-----	-----	-----
	7.127	8.365	8.523	9.456
	=====	=====	=====	=====

8. EGF – MATÉRIA-PRIMA

Representa financiamentos específicos para compras de matéria-prima (algodão), concedidos pelo Governo Federal, com encargos de 8,75% e 13,16% a.a. com vencimento até agosto de 2004.

9. EMPRÉSTIMOS E FINANCIAMENTOS

	Moeda	Taxa anual de Juros - %	Vencimento	Controladora		Consolidado	
				31.03.2004	31.12.2003	31.03.2004	31.12.2003
Moeda nacional:							
Banco Nacional de Desenvolvimento Econômico e Social - BNDES	R\$	TJLP + 2,5/3,8(b)	2005	147.194	145.350	147.194	145.350
				-----	-----	-----	-----
				147.194	145.350	147.194	145.350
Moeda estrangeira:							
International Finance Corporation - IFC	US\$	2,5/2,75 (a)	2007	24.574	32.746	24.574	32.746
Banco Itaú S.A.	\$	9,5%	2005	-	-	15.346	-
Citicorp	US\$	2,15 (a)	2005	10.647	11.627	10.647	11.627
				-----	-----	-----	-----
				35.221	44.373	50.567	44.373
				-----	-----	-----	-----
Total				182.415	189.723	197.761	189.723
Parcelas de curto prazo				(64.703)	(55.026)	(80.049)	(55.026)
				-----	-----	-----	-----
Parcelas de longo prazo				117.712	134.697	117.712	134.697
				=====	=====	=====	=====

(a) Mais LIBOR.

(b) 6% do saldo de 2004 (8% do saldo de 2003), é atualizado com base na UMBNDES. Unidade Monetária do BNDES que reflete as variações cambiais diárias de todas as moedas nas quais o banco efetua captações (cesta de moedas), além dos juros.

Os empréstimos são garantidos por bens do imobilizado no montante de R\$98.652, por garantias bancárias, avais e recebíveis no montante de R\$73.981 (R\$73.981 em 31 de dezembro de 2003).

00315-8 CIA TECIDOS NORTE DE MINAS - COTEMINAS 22.677.520/0001-76

06.01 - NOTAS EXPLICATIVAS

Os vencimentos dos empréstimos são como segue:

	Consolidado					
	2005			2006	2007	Total
	2004	Curto Prazo	Longo Prazo			
Moeda nacional:						
Banco Nacional de Desenvolvimento Econômico e Social – BNDES	35.275	14.416	97.503	-	-	147.194
	-----	-----	-----	-----	-----	-----
	35.275	14.416	97.503	-	-	147.194
Moeda estrangeira:						
International Finance Corporation - IFC	8.214	2.727	2.727	5.453	5.453	24.574
Banco Itaú S.A.	11.510	3.836	-	-	-	15.346
Citicorp	3.058	1.013	6.576	-	-	10.647
	-----	-----	-----	-----	-----	-----
	22.782	7.576	9.303	5.453	5.453	50.567
	-----	-----	-----	-----	-----	-----
Total	58.057	21.992	106.806	5.453	5.453	197.761
	=====	=====	=====	=====	=====	=====

10. PATRIMÔNIO LÍQUIDO

a. Mutações do patrimônio líquido

	Capital social	Reservas de capital		Reservas de lucros		Lucros acumulados	Total
		Incentivos fiscais	Isenção de imposto de renda	Legal	Retenção de lucros		
SALDOS EM 31 DE DEZEMBRO DE 2003	870.000	58.372	96.001	16.081	342.325	-	1.382.779
Isenção de imposto de renda (Lei nº 4.239/63)	-	-	10.440	-	-	-	10.440
Subvenção para investimentos	-	8.926	-	-	-	-	8.926
Lucro líquido do período	-	-	-	-	-	34.301	34.301
	-----	-----	-----	-----	-----	-----	-----
SALDOS EM 31 DE MARÇO DE 2004	870.000	67.298	106.441	16.081	342.325	34.301	1.436.446
	=====	=====	=====	=====	=====	=====	=====

00315-8 CIA TECIDOS NORTE DE MINAS - COTEMINAS 22.677.520/0001-76

06.01 - NOTAS EXPLICATIVAS

b. Capital Social

O capital social subscrito e realizado está representado como segue:

	31.03.2004	31.12.2003
Ordinárias	2.176.597.891	2.176.597.891
Preferenciais	3.900.240.221	3.900.240.221
	-----	-----
	6.076.838.112	6.076.838.112
	=====	=====

Todas as ações são nominativas e sem valor nominal. As ações preferenciais não possuem direito de voto e gozam das seguintes vantagens: (a) prioridade no reembolso do capital na hipótese de liquidação e (b) direito de serem incluídas na oferta pública de alienação de controle, na forma da lei, assegurado o dividendo pelo menos igual ao das ações ordinárias.

c. Dividendos Propostos

Aos acionistas é assegurado um dividendo correspondente a 1/3 do lucro líquido do exercício.

Em Assembléia Geral Ordinária realizada em 30 de abril de 2004, foi aprovada a proposta de distribuição de dividendos no montante de R\$53.009, representando R\$8,7232 por lote de mil ações, para todos os acionistas com posição acionária na data da Assembléia. Os dividendos serão colocados à disposição dos acionistas, a partir do dia 25 de junho próximo.

d. Reserva de Retenção de Lucros

A reserva de retenção de lucros foi constituída nos termos do artigo 196 da Lei nº 6.404/76 e tem como objetivo a aplicação em futuros investimentos.

00315-8 CIA TECIDOS NORTE DE MINAS - COTEMINAS 22.677.520/0001-76

06.01 - NOTAS EXPLICATIVAS

11. TRANSAÇÕES COM PARTES RELACIONADAS

	A receber		A pagar		Encargos financeiros	
	31.03.2004	31.12.2003	31.03.2004	31.12.2003	31.03.2004	31.12.2003
Controladas:						
COTEMINAS International Ltd.	22.908	22.414	-	-	494	1.862
Wentex International Ltd.	-	-	18.566	18.422	(192)	(741)
COTEMINAS Sucursal Argentina	-	-	559	545	(4)	37
American Sportswear Ltda.	-	-	257	252	(9)	-
Fiação Canada S.A.	2.887	344	-	-	30	413
	-----	-----	-----	-----	-----	-----
	25.795	22.758	19.382	19.219	319	1.571
	=====	=====	=====	=====	=====	=====
Associadas:						
Wembley Sociedade Anônima	2.925	-	-	-	62	-
	-----	-----	-----	-----	-----	-----
	2.925	-	-	-	62	-
	=====	=====	=====	=====	=====	=====

Os saldos referem-se a empréstimos com vencimentos de longo prazo, cujos encargos, para controladas e associadas, foram calculados de acordo com as taxas equivalentes às praticadas pelo mercado financeiro (100% da variação do Certificado de Depósito Interbancário - CDI para empresas sediadas no Brasil e LIBOR mais 3% ao ano para empresas sediadas no exterior).

Em 2004, a Sociedade forneceu produtos de cama, mesa e vestuário para sua Sucursal na Argentina, no valor de R\$2.863 (R\$15.262 em 31 de dezembro de 2003). Essas transações foram praticadas a preços e condições de mercado e atendem à legislação aplicável a preços de transferência.

12. IMPOSTO DE RENDA E CONTRIBUIÇÃO SOCIAL

a. Incentivos Fiscais

Todas as unidades fabris da Sociedade, exceto a unidade de Blumenau, estão localizadas na região da Agência de Desenvolvimento do Nordeste - ADENE, beneficiando-se de incentivos fiscais federais e estaduais.

Os incentivos fiscais federais e estaduais da Sociedade e de suas unidades fabris estão programados para expirar em diferentes datas, dependendo da instalação industrial em questão, de 31 de dezembro de 2005 a 31 de dezembro de 2011.

Esses incentivos são calculados a partir das vendas brutas e do imposto de renda devido sobre o resultado obtido nas operações comerciais e industriais, contabilizados como dedução de vendas ou como despesa de imposto de renda, em contrapartida à reserva de capital.

00315-8 CIA TECIDOS NORTE DE MINAS - COTEMINAS 22.677.520/0001-76

06.01 - NOTAS EXPLICATIVAS

b. Conciliação da Despesa de Imposto de Renda

	Controladora		Consolidado	
	31.03.2004	31.03.2003	31.03.2004	31.03.2003
Lucro líquido antes dos impostos e da participação estatutária	50.641	49.118	50.655	49.021
Diferenças permanentes:				
Equivalência patrimonial	(1.834)	(1.892)	(225)	(1.109)
Resultados fiscais não tributados de controladas	-	-	(1.610)	(705)
Outras, líquidas	4	127	-	146
Resultado tributável	48.811	47.353	48.820	47.353
Alíquota de 25%	12.197	11.833	12.200	11.833
Outras deduções líquidas	(307)	(261)	(300)	(261)
Despesa de imposto de renda	11.890	11.572	11.900	11.572

c. Conciliação da Despesa de Contribuição Social

	Controladora		Consolidado	
	31.03.2004	31.03.2003	31.03.2004	31.03.2003
Resultado tributável (vide item "b" acima)	48.811	47.353	48.820	47.353
Diferenças permanentes:				
Outras, líquidas	(11)	(42)	(11)	(42)
Base de cálculo	48.800	47.311	48.809	47.311
Despesa de contribuição social (9%)	4.450	4.259	4.455	4.259

00315-8 CIA TECIDOS NORTE DE MINAS - COTEMINAS 22.677.520/0001-76

06.01 - NOTAS EXPLICATIVAS

d. Impostos a Recuperar e Imposto de Renda Diferido

	Controladora		Consolidado	
	31.03.2004	31.12.2003	31.03.2004	31.12.2003
Ativo:				
Circulante-				
Imposto de renda a recuperar (*)	13.587	13.405	13.587	13.405
Contribuição social (*)	2.520	2.476	2.520	2.476
Imposto sobre circulação de mercadorias e serviços – ICMS	24.747	24.665	24.877	24.902
Pis e Cofins a recuperar	4.393	-	4.399	-
IPI a recuperar	1.673	717	1.673	717
Imposto sobre Valor Agregado – IVA	-	-	668	632
Outros	4.481	182	4.639	314
	-----	-----	-----	-----
	51.401	41.445	52.363	42.446
	=====	=====	=====	=====
Realizável a Longo Prazo-				
Imposto de Renda sobre Ativos	-	-	422	409
	-----	-----	-----	-----
	-	-	422	409
	=====	=====	=====	=====
Passivo:				
Exigível a Longo Prazo-				
Imposto de renda sobre depreciação acelerada incentivada	4.697	5.088	4.697	5.088
Outros	1.075	1.075	1.075	1.075
	-----	-----	-----	-----
	5.772	6.163	5.772	6.163
	=====	=====	=====	=====

(*) Referem-se ao Imposto de Renda e Contribuição Social, constituídos sobre diferenças temporais adicionadas ao cálculo dos respectivos impostos, tais como: variações cambiais pelo regime de caixa, impostos com exigibilidade suspensa e outras provisões indedutíveis, todas realizáveis no próximo exercício.

13. PROGRAMA DE INDUÇÃO À MODERNIZAÇÃO
 INDUSTRIAL - PROIM

A Sociedade possui crédito junto ao Fundo de Incentivo à Industrialização - FIND, por intermédio do Banco de Desenvolvimento de Minas Gerais - BDMG, para financiar projeto em sua unidade de Montes Claros - MG, com encargos de 3,5% ao ano mais variação do IGP-M, vencíveis a partir de dezembro de 2000 em seis parcelas anuais.

14. PROVISÃO PARA CONTINGÊNCIAS

00315-8 CIA TECIDOS NORTE DE MINAS - COTEMINAS 22.677.520/0001-76

06.01 - NOTAS EXPLICATIVAS

A Sociedade vem discutindo judicialmente a legalidade de alguns tributos e reclamações trabalhistas. A provisão foi constituída de acordo com a avaliação do risco efetuada pela Administração e pelos seus assessores jurídicos, para as perdas consideradas prováveis. Quanto aos débitos tributários em discussão, a Sociedade adota a política de provisioná-los integralmente.

Em 2004, as provisões para contingências acumulam R\$81.894 (R\$73.751 em 31 de dezembro de 2003). Desse total R\$28.895 (R\$27.315 em 31 de dezembro de 2003) é relativo ao questionamento da mudança na base de cálculo e majoração da alíquota do PIS e COFINS, R\$41.081 (R\$36.321 em 31 de dezembro de 2003) é relativo ao questionamento sobre a incidência da contribuição social sobre o lucro; o saldo remanescente refere-se a diversos processos com valores inferiores a R\$2.000.

15. INSTRUMENTOS FINANCEIROS

a) Gerenciamento de risco-

A Sociedade participa em operações envolvendo instrumentos financeiros exclusivamente com relação a suas atividades e com o objetivo principal de reduzir a exposição aos riscos de mercado, de moeda e taxa de juros de seus ativos e passivos operacionais.

b) Exposição cambial-

	Consolidado	
	31.03.2004	31.12.2003
Disponível (1)	65.916	43.365
Duplicatas a receber (1)	37.537	115.287
Fornecedores (1)	(4.913)	(2.085)
Empréstimos e financiamentos (2)	(50.567)	(44.373)
	-----	-----
	47.973	112.194
	=====	=====

(1) Valores indexados ao dólar norte-americano.

(2) Vide composição de moedas na nota explicativa nº 9 às demonstrações contábeis.

00315-8 CIA TECIDOS NORTE DE MINAS - COTEMINAS 22.677.520/0001-76

06.01 - NOTAS EXPLICATIVAS

c) Valores estimados de mercado-

Os ativos e passivos financeiros estão representados no balanço patrimonial pelos valores de custo e respectivas apropriações de receitas e despesas incorridas até o término do exercício social, os quais se equivalem ao valor de mercado.

d) Risco de crédito-

A Sociedade está sujeita a risco de crédito com respeito as suas aplicações financeiras. Esse risco é mitigado pela política de aplicar os recursos disponíveis somente em instituições financeiras de grande porte. O saldo do disponível está representado por aplicações financeiras como segue:

	Consolidado	
	31.03.2004	31.12.2003
Fundo de renda fixa – DI	9.576	30.845
Fundos cambiais (US\$)	58.513	20.258
Depósitos no exterior	7.403	23.107
CDB – Pré-fixado	26.330	25.386
Outras aplicações	-	2.649
	-----	-----
	101.822	102.245
	=====	=====

O risco de crédito em duplicatas a receber é reduzido devido a seletividade dos clientes, política de concessão de créditos e a pulverização dos saldos em diversos clientes, não havendo concentração do saldo de duplicatas a receber em um só cliente do mercado nacional, e no mercado externo os saldos são mantidos com tradicionais empresas do setor têxtil.

16. CONCESSÕES GOVERNAMENTAIS

A Sociedade participa em consórcio de concessão de geração de energia elétrica com as empresas Companhia Energética de Minas Gerais – CEMIG e Companhia Vale do Rio Doce, em partes iguais de 33,33%, para cuja administração não foi constituída empresa com característica jurídica independente. São mantidos controles nos registros contábeis de cada sociedade, equivalentes à participação de cada uma.

Como retribuição pela outorga da concessão, a Sociedade juntamente com seus consorciados pagará à União parcelas com diferentes valores ao longo do tempo de concessão, conforme demonstrado abaixo.

Início do prazo de concessão: 10 de julho de 1997
Prazo de concessão: 35 anos
Valor total da concessão: R\$333.310
Atualização monetária: IGPM Parcelas anuais totais da concessão:

00315-8 CIA TECIDOS NORTE DE MINAS - COTEMINAS 22.677.520/0001-76

06.01 - NOTAS EXPLICATIVAS

	5º ao 15º ano 2002 a 2012	16º ao 25º ano 2013 a 2022	26º ao 35º ano 2023 a 2032
Valores históricos:			
Parcela mínima	120	120	120
Parcela adicional	-	12.510	20.449
Parcela anual	120	12.630	20.569
Parcelas totais	1.320	126.300	205.690
Parcelas atualizadas	2.798	267.753	436.053

Para fins contábeis, a Sociedade reconhece as despesas incorridas pelo regime de competência, em contrapartida ao exigível longo prazo – Outras Obrigações, de forma linear, tendo como base sua participação no valor total da outorga; 33,33%, a valor presente, considerando uma taxa de juros de 4% a.a., atualizada pelo IGPM. Os saldos consignados nas demonstrações contábeis da Sociedade são, como se seguem:

	31.03.2004	31.12.2003
Exigível Longo Prazo	8.836	7.470
Resultado do exercício	1.366	3.587

Os valores consignados no ativo imobilizado, (vide nota 6 às demonstrações contábeis), objeto da presente concessão, consideram a participação da Sociedade nos investimentos realizados para a construção da Usina Hidroelétrica de Porto Estrela, localizada no Rio Santo Antonio, a 270km de Belo Horizonte, com potência instalada de 112MW. A referida Usina iniciou sua geração no final de 2001 e, desde maio de 2002, a Sociedade utiliza integralmente a sua parcela de energia gerada (33,33%) em suas unidades fabris sediadas no estado de Minas Gerais.

17. COBERTURA DE SEGUROS

A Sociedade adota a política de manter cobertura de seguros para os bens do ativo imobilizado, valores e estoques sujeitos a riscos. Em 31 de março de 2004, as coberturas de seguros existentes são consideradas suficientes pela Administração da Sociedade para cobrir eventuais sinistros.

00315-8 CIA TECIDOS NORTE DE MINAS - COTEMINAS 22.677.520/0001-76

06.01 - NOTAS EXPLICATIVAS

18. CONTRATO DE MÚTUO E OUTRAS AVENÇAS COM COMPANHIA TECIDOS SANTANENSE

A Sociedade firmou com a Companhia Tecidos Santanense, "Instrumento Particular de Contrato de Mútuo e Outras Avenças", pelo qual a Sociedade forneceu, mediante as condições nele estabelecidas, a título de mútuo, 11 milhões de reais.

Desde que implementadas determinadas condições previstas no referido instrumento, inclusive visando a reestruturação societária e financeira da Santanense, no segundo trimestre de 2004 a Sociedade utilizará o crédito objeto do mútuo contratado como parcela do valor total a ser desembolsado na subscrição de ações em aumento de capital que será realizado pela Santanense.

Caso seja efetuado o referido aumento de capital, a Coteminas terá o direito de adquirir o controle acionário da Santanense.

* * * * *

00315-8	CIA TECIDOS NORTE DE MINAS - COTEMINAS	22.677.520/0001-76
---------	--	--------------------

07.01 - COMENTÁRIO DO DESEMPENHO DA COMPANHIA NO TRIMESTRE

Vide Grupo 08 – Comentário do Desempenho Consolidado

12.01 - COMENTÁRIO DO DESEMPENHO CONSOLIDADO NO TRIMESTRE

COTEMINAS mantém crescente participação das exportações nas vendas no 1º trimestre de 2004

São Paulo, 14 de maio de 2004– COMPANHIA DE TECIDOS NORTE DE MINAS (COTEMINAS) – (BOVESPA: CTN3 E CTN4), uma das maiores indústrias têxteis do Brasil, anunciou hoje os resultados do primeiro trimestre de 2004 (1T04). As informações operacionais e financeiras da Empresa, são apresentadas com base em números consolidados e em Reais, conforme a Legislação Societária, e as comparações referem-se ao primeiro trimestre de 2003 (1T03), exceto quando especificado em contrário.

Destaques do Trimestre

- ✓Crescimento de 9,6% na Receita Líquida e de 9,5% no volume
- ✓Elevação da participação das exportações nas vendas, de 51% para 54%
- ✓Exportações aumentaram 15%, totalizando R\$157 milhões
- ✓Mercado doméstico cresceu 4%, totalizando R\$133 milhões
- ✓Produtos têxteis para o lar cresceram 23% em vendas e 45% em volume
- ✓Aumento na participação do segmento lar nas vendas de 60% para 68%
- ✓Preço médio de vendas ficou estável no trimestre
- ✓Despesas com V,G&A se mantiveram abaixo de 10% das vendas
- ✓Lucro operacional antes do resultado financeiro atingiu R\$59 milhões, representando 20% da Receita Líquida
- ✓Crescimento de 3% no lucro líquido, no valor de R\$34 milhões

CTNM 3 / CTNM 4

BOVESPA

Valor de Mercado:

R\$ 1.165 milhões

US\$ 372 milhões

Cotação (13/05/04):

CTNM 3=R\$ 175,00/mil ações

CTNM 4=R\$ 201,00/mil ações

Quantidade de Ações:

Total : 6.076.838.112

Ord.: 2.176.597.891

Pref.: 3. 900.240.221

Contatos :

João Batista da Cunha Bomfim

Diretor de Relações com Investidores

Jbomfim@coteminas.com.br

Doris Wilhelm

W&N Consultores

Relações com Investidores

doris@coteminas.com.br

Av. Paulista 1754, 2ª SL

São Paulo – SP 01310-900

Tel : 011 3145 4576

Fax : 011 3145 4474

www.coteminas.com.br

12.01 - COMENTÁRIO DO DESEMPENHO CONSOLIDADO NO TRIMESTRE

Principais Indicadores

(em R\$ milhões)	1T04	1T03	1T04/1T03	1T04/4T03
Vendas Líquidas	290,2	264,8	9,6%	(5,8)%
Mercado Interno	133,3	128,6	3,7%	(6,8)%
Mercado Externo	156,9	136,2	15,2%	(5,0)%
Lucro Bruto	86,4	84,7	2,0%	(23,0)%
Lucro Operacional antes do Resultado Financeiro	58,7	61,3	(4,2)%	(38,9)%
Lucro Líquido	34,3	33,3	3,1%	(38,7)%
LPA (R\$ / mil ações)	5,64	5,48	3,1%	(38,7)%
Volume de Vendas (Em mil tons)	24,9	22,7	9,5%	(9,8)%
Preço Médio (Em R\$ por Kg)	11,67	11,67	0,0%	4,4 %

Vendas

No 1T04, a receita líquida de vendas alcançou R\$ 290,2 milhões, registrando um crescimento de 9,6% e uma queda de 5,8% em relação ao 1T03 e 4T03 respectivamente. O aumento das vendas é decorrente basicamente do mesmo incremento nos volumes produzidos e vendidos, que totalizaram 24,9 mil toneladas. O preço médio de venda de R\$11,67 por quilo, foi o mesmo praticado no 1T03, porém as exportações naquele trimestre eram efetuadas a R\$3,49 por dólar faturado, enquanto que neste trimestre de 2004 se realizaram a R\$2,90.

Outro destaque no trimestre, são as exportações, que cresceram 15,2%, atingindo R\$156,9 milhões, contra R\$136,2 no mesmo trimestre de 2003, representando 54,1% da receita líquida de vendas em comparação aos 51,4% que representavam em 2003. O crescimento das exportações é ainda mais significativo, tendo em vista a apreciação de 20,3% do Real em relação ao Dólar Norte Americano, ocorrida no 1T04 contra o 1T03.

As vendas de fios e tecidos crus e acabados que compõem o segmento de produtos intermediários, totalizaram 11,1 mil toneladas, representando 44,7% das vendas no 1T04, contra 56,0% no 1T03 e 48,4% no 4T03. A queda nos volumes é explicada pela crescente ampliação do segmento lar, com o direcionamento da produção para bens de maior valor agregado e voltados para à exportação. O preço médio de R\$7,33 por quilo no 1T04 cresceu 6,9% em relação aos R\$6,86 por quilo no 1T03. Crescimento este, semelhante aos 6,7% verificado no 4T03.

O segmento de produtos têxteis para o lar (cama, mesa e banho) respondeu por 67,7% das vendas no 1T04, superior aos 60,2% do 1T03, e aos 65,8% do 4T03, mostrando a expansão do segmento, em grande parte explicada pelas exportações, uma vez que o mercado interno se encontra menos aquecido. Houve um crescimento de 45,0% no volume de vendas, que passou de 9,1 mil toneladas no 1T03 para 13,2 mil toneladas no 1T04, ficando levemente inferior às 13,6mil toneladas do 4T03. Investimentos em máquinas e equipamentos voltados para a produção de felpudos e lençóis em diversas unidades, tem viabilizado este crescimento. A receita do segmento lar aumentou 23,2% no 1T04 contra o 1T03 e 3,1% de queda contra o 4T03, devido à evolução dos preços médios que decresceram 15,1% e 0,3% respectivamente.

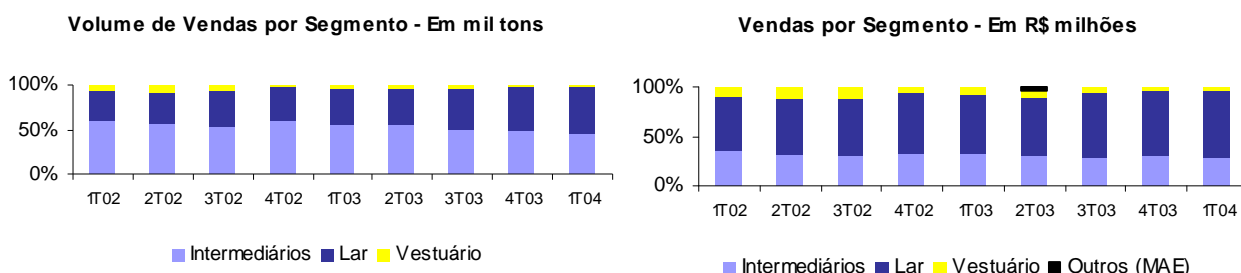
00315-8

CIA TECIDOS NORTE DE MINAS - COTEMINAS

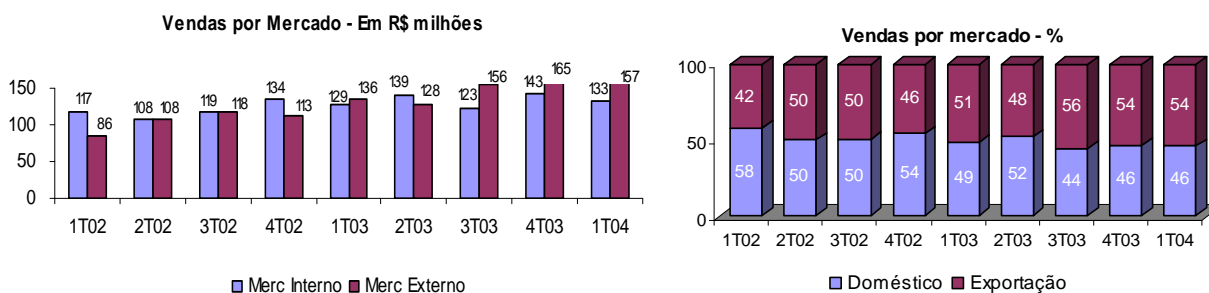
22.677.520/0001-76

12.01 - COMENTÁRIO DO DESEMPENHO CONSOLIDADO NO TRIMESTRE

O segmento de vestuário (camisetas, cuecas e meias) no 1T04, apresentou queda de volume em relação a 1T03, e ao 4T03. No entanto, houve crescimento no preço médio de vendas de 10,4% no 1T04 e de 5,3% em relação ao 4T03. A participação deste segmento no volume total, passou a ser marginal, 2,2% no 1T04, contra 4,0% no 1T03 e de 2,4% no 4T03. NO 1T04, o segmento respondeu por 4,2% da receita líquida. Os gráficos abaixo, mostram a evolução da participação de cada segmento nas vendas e no volume de vendas por trimestre:



As vendas por mercado, divididos em interno e externo com base trimestral, mostram a evolução crescente das exportações no faturamento total da Companhia:



12.01 - COMENTÁRIO DO DESEMPENHO CONSOLIDADO NO TRIMESTRE

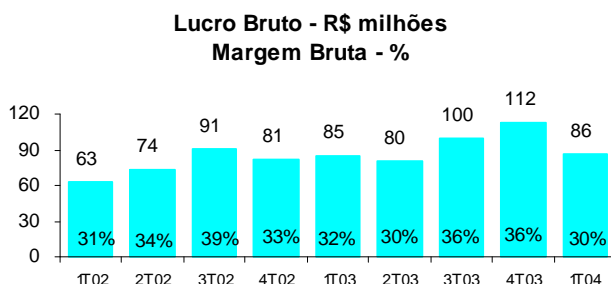
Custo dos Produtos Vendidos e Margem Bruta

A Companhia encerrou o 1T04 com uma margem bruta de 29,8%, atingindo um lucro bruto de R\$86,4 milhões, 2,0% acima dos R\$84,7 milhões do 1T03, mas abaixo dos R\$112,3 milhões do 4T03, devido à elevação nos preços de matérias-primas, como algodão e outros insumos importados, que aumentaram 9,1%.

O custo médio por quilo no 1T04 foi de R\$8,2 contra R\$7,9 no 1T03, representando um aumento de 3,4% em relação ao mesmo trimestre do ano passado.

Este aumento no custo médio é explicado pela maior volatilidade no mercado de commodities, incluindo o algodão, devido a uma maior pressão de demanda, em especial da China, que continua importadora líquida desta matéria-prima. Outros custos de conversão por quilo, tais como mão-de-obra e utilidades, sofreram queda de 15,2%, devido a ganhos de produtividade e economias de escala pelo emprego de equipamentos cada vez mais sofisticados.

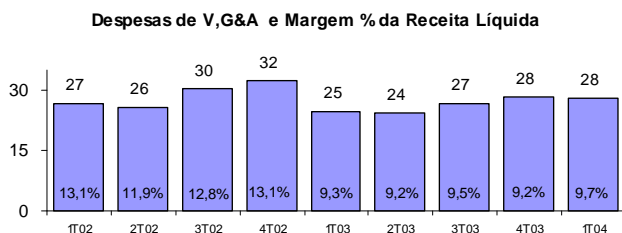
A redução da margem bruta ocorrida no 1T04 é explicada basicamente pela flutuação cambial que impactou negativamente os preços de venda em Reais e o aumento no preço do algodão.



Custo de Produtos Vendidos	R\$/ Kg		
	1T04	1T03	Variação
Insumos comprados 3 ^{os}	6,10	5,59	9,1%
Depreciação e amortização	0,65	0,63	3,2%
Outros custos de conversão	1,45	1,71	(15,2)%
CPV Total	8,20	7,93	3,4%

Despesas de Vendas, Gerais e Administrativas

As despesas de V, G & A apresentaram acréscimo de 14,1% no 1T04 em relação ao 1T03. No entanto mantiveram sua participação nas vendas, abaixo de 10%, aumentando para 9,7% no 1T04 contra 9,3% no 1T03. Esse crescimento foi devido ao lançamento de uma despesa não recorrente, classificada como fixa, resultante dos gastos com a análise e a participação no leilão de venda dos ativos da empresa norte-americana *Pillowtex*. As despesas variáveis acompanharam o crescimento dos volumes de venda.



Despesas com vendas, gerais e administrativas	R\$mil		
	1T04	1T03	Variação
Depreciação e Amortização	2.544	2.721	(6,5)%
Despesas fixas	16.913	14.073	20,2%
Despesas variáveis	8.630	7.825	10,3%
S,G & A total	28.087	24.619	14,1%

12.01 - COMENTÁRIO DO DESEMPENHO CONSOLIDADO NO TRIMESTRE

Resultado Operacional

O Lucro Operacional antes do resultado financeiro registrou R\$58,7 milhões, um decréscimo de 4,2% no 1T04 contra o 1T03 e de 38,9% em relação ao 4T03. A margem operacional alcançou 20,2% no 1T04, inferior a 23,2% apresentado no 1T03, e a 31,2% no 4T03, devido aos fatores já destacados de efeito da taxa de câmbio e do preço do algodão.

Resultado Financeiro Líquido

O resultado financeiro líquido no 1T04 foi uma despesa de R\$8,2 milhões, mas com melhora em relação a despesa líquida de R\$12,3 milhões do 1T03 e da despesa de R\$11,6 milhões no 4T03. Os impostos e taxas, (PIS, COFINS e CPMF sobre as receitas e movimentos financeiros), decresceram no trimestre, passando de R\$3,0 milhões no 1T03 para R\$2,5 milhões no 1T04, e uma variação cambial e monetária que continuou a ser negativa, mas com significativa queda, face o comportamento do câmbio nos períodos.

Resultado Financeiro	R\$ milhões		Variação
	1T04	1T03	%
Receitas (Despesas) Líquidas e variação cambial e monetária, líquidas	(5,7)	(9,3)	(38,7)%
Impostos (PIS, COFINS e CPMF)	(2,5)	(3,0)	(16,7)%
Resultado financeiro	(8,2)	(12,3)	(33,3)%

Lucro Líquido

No 1T04 foi atingido um lucro líquido de R\$34,3 milhões, ou R\$5,64 por lote de mil ações, 3,1% superior ao do 1T03, representando uma margem líquida sobre a receita, de 11,8% e 12,6% respectivamente.

Investimentos

No 1T04 foram realizados R\$77,5 milhões em investimentos no ativo imobilizado, concentrados basicamente nas unidades fabris de La Banda, na Província de Santiago Del Estero, na Argentina e Fiação Canadá, em Acreúna, no Estado de Goiás, além de expansões e modernizações em outras unidades.

Eventos Societários Eventos Societários e Subsequentes

RCA de 30/03/04 – Reunião de Conselho de Administração, aprovando a reeleição da Diretoria Executiva.

AGO de 30/04/04 – Assembléia Geral Ordinária aprovando as Demonstrações Financeiras do exercício de 2003, a destinação dos lucros, a distribuição de dividendos, a eleição dos membros do Conselho de Administração e a fixação da remuneração da administração.

Dividendos – Ratificada na Assembléia Geral Ordinária realizada em 30 de abril de 2004, a distribuição de dividendos de R\$8,7232 por lote de mil ações, no montante de R\$53,0 milhões, que serão colocados à disposição dos acionistas, a partir de 25 de junho de 2004.

00315-8 CIA TECIDOS NORTE DE MINAS - COTEMINAS 22.677.520/0001-76

12.01 - COMENTÁRIO DO DESEMPENHO CONSOLIDADO NO TRIMESTRE

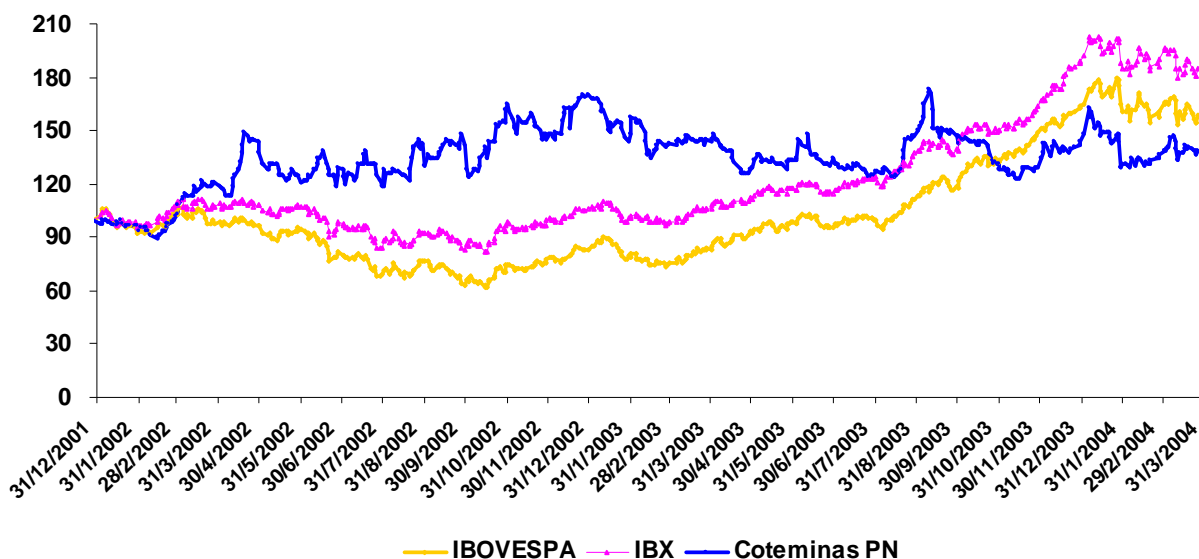
Perspectivas

A COTEMINAS gostaria de destacar, que nos próximos trimestres, há incertezas quanto ao comportamento dos preços do algodão, devido às questões de oferta e procura entre os principais países produtores e consumidores, o que, associado à taxa de câmbio no Brasil, pode causar impactos adversos no resultado da Companhia.

Desempenho das Ações

Durante o 1T04, as ações PN da Companhia apresentaram em média 57 negócios diários, 216,7% acima dos 18 negócios diários no 1T03. O volume negociado médio diário ficou em 8.983,4 mil ações PN, 125,5% superior ao mesmo período de 2003. O volume financeiro médio diário movimentou R\$1.925,9 milhões no 1T04, 117,3% acima dos R\$886,1 milhões do 1T03. A cotação média no 1T04 foi de R\$ 213,59 por lote de mil ações.

Comparativo da Valorização das Ações PN da COTEMINAS com os Índices BOVESPA e IBX Base : 31/12/2001 = 100



00315-8 CIA TECIDOS NORTE DE MINAS - COTEMINAS 22.677.520/0001-76

12.01 - COMENTÁRIO DO DESEMPENHO CONSOLIDADO NO TRIMESTRE

A Companhia de Tecidos Norte de Minas - COTEMINAS é uma das maiores empresas têxteis Brasileiras, com forte liderança nos produtos de cama, mesa e banho, bem como em vestuário, fios e tecidos, produzidos a partir do algodão e algodão-poliéster, possuindo 11 unidades fabris, localizadas nas cidades de São Gonçalo do Amarante e Macaíba (RN), João Pessoa e Campina Grande (PB), Montes Claros (MG) e Blumenau (SC) e 2 Unidades em construção, em Acreúna(GO) e La Banda, na Província de Santiago Del Estero (Argentina). A COTEMINAS é uma empresa verticalmente integrada e utiliza tecnologia de ponta e adequada a cada processo, o que lhe assegura maior eficiência e competitividade no ciclo produtivo. A COTEMINAS é detentora de importantes marcas no mercado, como Artex, Calfat, Garcia e Santista, dentre as principais no Brasil, e Arco Íris, Magicolor e Fantasia na Argentina, comercializando seus produtos nos mercados interno e externo, exportando principalmente para os EUA, Canadá, Europa e Mercosul.

<i>Informações contidas neste comunicado podem conter considerações futuras e refletem a percepção atual e perspectivas da Diretoria sobre a evolução dos negócios, tendo como base a evolução do ambiente macro-econômico, condições da indústria, desempenho da Companhia e resultados financeiros. Quaisquer mudanças em tais expectativas e fatores podem implicar que o resultado seja materialmente diferente das expectativas correntes e contemplam diversos riscos e incertezas.</i>

###

00315-8 CIA TECIDOS NORTE DE MINAS - COTEMINAS 22.677.520/0001-76

12.01 - COMENTÁRIO DO DESEMPENHO CONSOLIDADO NO TRIMESTRE

Anexo I - INFORMAÇÕES CONSOLIDADAS DE 2004-2000:

Demonstração de Resultados						
(Em R\$ mil)	Var%	1T04	1T03	1T02	1T01	1T00
Vendas brutas	11,1	333.010	299.804	237.086	202.277	160.708
Vendas líquidas	9,6	290.213	264.780	202.823	173.292	131.434
Custo das vendas	13,2	(203.772)	(180.065)	(139.940)	(114.483)	(93.056)
Margem bruta	2,0	86.441	84.715	62.883	58.809	38.378
Despesas vendas/administrativas	14,1	(28.087)	(24.619)	(26.665)	(26.460)	(16.971)
Depreciações e amortizações	9,6	18.776	17.131	16.167	14.796	13.158
Lucro operacional antes do resultado financeiro	(4,2)	58.709	61.305	37.560	31.563	21.438
Resultado financeiro líquido	(34,0)	(8.158)	(12.354)	(6.854)	(1.338)	1.354
Lucro antes dos impostos	3,3	50.655	49.021	30.658	29.779	22.443
Lucro líquido	3,1	34.301	33.267	19.456	19.264	14.205
Lucro líquido por mil ações	3,1	5,64	5,48	3,68	3,65	3,44
Ações em circulação (milhões)	0,0	6.076	6.076	5.284	5.284	4.128

Demonstração de Resultados					
(Em % da Receita Líquida)	1T04	1T03	1T02	1T01	1T00
Vendas líquidas	100,0	100,0	100,0	100,0	100,0
Custo das vendas	(70,2)	(68,0)	(69,0)	(66,1)	(70,8)
Margem bruta	29,8	32,0	31,0	33,9	29,2
Despesas de vendas e administrativas	(9,7)	(9,3)	(13,1)	(15,3)	(12,9)
Depreciações e amortizações	6,5	6,5	8,0	8,5	10,0
Lucro operacional antes do resultado financeiro	20,2	23,2	18,5	18,2	16,3
Resultado financeiro líquido	(2,8)	(4,7)	(3,4)	(0,8)	1,0
Lucro antes dos impostos	17,5	18,5	15,1	17,2	17,1
Lucro líquido	11,8	12,6	9,6	11,1	10,8

Balanco Patrimonial					
(Em R\$ mil)	31/3/2004	31/12/2003	31/12/2002	31/12/2001	31/12/2000
Disponível	101.822	102.245	156.643	153.389	150.326
Ativo circulante	825.016	860.169	740.852	599.273	573.603
Realizável longo prazo	93.355	82.176	57.395	28.392	28.437
Ativo imobilizado, líquido	1.001.825	941.295	859.287	777.748	738.295
Total do ativo	1.930.971	1.895.348	1.673.458	1.430.964	1.370.301
Dividendos propostos	53.009	53.009	55.099	30.483	22.568
Financiamentos de curto prazo	80.049	55.026	88.919	73.440	40.014
Passivo circulante	263.288	278.130	326.692	245.967	242.267
Financiamentos de longo prazo	117.712	134.697	53.545	76.845	116.806
Patrimônio líquido	1.436.446	1.382.779	1.202.619	1.052.790	961.953
Total do passivo	1.930.971	1.895.348	1.673.458	1.430.964	1.370.301

00315-8 CIA TECIDOS NORTE DE MINAS - COTEMINAS 22.677.520/0001-76

12.01 - COMENTÁRIO DO DESEMPENHO CONSOLIDADO NO TRIMESTRE

Anexo II - VENDAS E VOLUME POR SEGMENTO:

Vendas por Segmento					
	1T04	1T03	1T02	1T01	1T00
Em toneladas:					
Intermediários	11.123	12.709	14.300	14.232	14.461
Lar	13.189	9.081	7.979	6.022	3.868
Vestuário	549	907	1.589	1.670	1.415
Total	24.861	22.697	23.868	21.924	19.744
Em % de toneladas:					
Intermediários	44,7	56,0	59,9	64,9	73,2
Lar	53,1	40,0	33,4	27,5	19,6
Vestuário	2,2	4,0	6,7	7,6	7,2
Total	100,0	100,0	100,0	100,0	100,0
Em milhões de reais:					
Intermediários	81,6	87,2	73,1	71,7	68,0
Lar	196,5	159,5	109,4	79,7	47,2
Vestuário	12,1	18,1	20,3	21,9	16,2
Total	290,2	264,8	202,8	173,3	131,4
Em % de reais:					
Intermediários	28,1	32,9	36,0	41,4	51,8
Lar	67,7	60,2	53,9	46,0	35,9
Vestuário	4,2	6,9	10,1	12,6	12,3
Total	100,0	100,0	100,0	100,0	100,0
Em reais por kg:					
Intermediários	7,33	6,86	5,11	5,04	4,70
Lar	14,90	17,56	13,71	13,22	12,20
Vestuário	22,04	19,96	12,77	13,11	11,44
Total	11,67	11,67	8,50	7,90	6,66

00315-8 CIA TECIDOS NORTE DE MINAS - COTEMINAS 22.677.520/0001-76

12.01 - COMENTÁRIO DO DESEMPENHO CONSOLIDADO NO TRIMESTRE

Anexo III - INFORMAÇÕES CONSOLIDADAS EM BASE TRIMESTRAL:

Demonstração de Resultados	2T02	3T02	4T02	1T03	2T03	3T03	4T03	1T04	%Var. 1T04/4T03	%Var. 1T04/03
Vendas líquidas	215.709	236.588	246.547	264.780	266.434	279.183	308.170	290.213	(5,8)	9,6
Custo das vendas	(142.206)	(145.230)	(165.158)	(180.065)	(186.252)	(179.103)	(195.886)	(203.772)	4,0	13,2
Margem bruta	73.503	91.358	81.389	84.715	80.182	100.080	112.284	86.441	(23,0)	2,0
Despesas de vendas e administrativas	(25.612)	(30.361)	(32.342)	(24.619)	(24.380)	(26.589)	(28.327)	(28.087)	(0,8)	14,1
Outras receitas(desp.) operacionais	-	-	-	-	-	-	11.885	130	-	-
Depreciação e Amortização	16.909	17.301	21.299	17.131	17.461	17.823	18.674	18.776	(0,5)	9,6
Lucro operacional antes do resultado financeiro	43.826	51.364	51.944	61.305	57.808	73.488	96.132	58.709	(38,9)	(4,2)
Resultado financeiro líquido	10.930	38.721	(15.714)	(12.354)	(17.395)	(1.527)	(11.584)	(8.158)	(29,6)	(34,0)
Lucro antes dos impostos	55.076	87.436	33.972	49.021	40.213	71.835	81.359	50.655	(37,7)	3,3
Lucro líquido	39.142	53.477	42.147	33.267	27.758	50.409	55.964	34.301	(38,7)	3,1
Lucro líquido por mil ações	7,41	8,80	6,94	5,48	4,57	8,30	9,21	5,64	(38,7)	3,1
Volume vendido	22.820	23.005	23.337	22.697	23.778	24.760	27.573	24.861	(9,8)	9,5
Preço médio	9,45	10,28	10,56	11,67	10,72	11,27	11,18	11,67	4,4	0,1

Demonstração de Resultados Em % da Receita Líquida	2T02	3T02	4T02	1T03	2T03	3T03	4T03	1T04
Vendas líquidas	100,0	100,0	100,0	100,0	100,0	100,0	100,0	100,0
Custo das vendas	(65,9)	(61,4)	(67,0)	(68,0)	(69,9)	(64,2)	(63,6)	(70,2)
Margem bruta	34,1	38,6	33,0	32,0	30,1	35,8	36,4	29,8
Despesas de vendas e administrativas	(11,9)	(12,8)	(13,1)	(9,3)	(9,2)	(9,5)	(9,2)	(9,7)
Outras receitas(desp.) operacionais	-	-	-	-	-	-	3,9	0,0
Depreciação e Amortização	7,8	7,3	8,6	6,5	6,6	6,4	6,1	6,5
Lucro operacional antes do resultado financeiro	20,3	21,7	21,1	23,2	21,7	26,3	31,2	20,2
Resultado financeiro líquido	5,1	16,4	(6,4)	(4,7)	(6,5)	(0,5)	(3,8)	(2,8)
Lucro antes dos impostos	25,5	37,0	13,8	18,5	15,1	25,7	26,4	17,5
Lucro líquido	18,1	22,6	17,1	12,6	10,4	18,1	18,2	11,8

Vendas por segmento:	2T02	3T02	4T02	1T03	2T03	3T03	4T03	1T04	%Var. 1T04/4T03	%Var. 1T04/03
Em toneladas:										
Intermediários	12.813	12.113	13.583	12.709	12.864	12.375	13.343	11.123	(16,6)	(12,5)
Lar	8.271	9.276	9.133	9.081	10.029	11.605	13.571	13.189	(2,8)	45,2
Vestuário	1.736	1.616	621	907	885	780	658	549	(16,6)	(39,5)
Total	22.820	23.005	23.337	22.697	23.778	24.760	27.572	24.861	(9,8)	9,5
Em % de toneladas:										
Intermediários	56,1	52,7	58,2	56,0	54,1	50,0	48,4	44,7		
Lar	36,2	40,3	39,1	40,0	42,2	46,9	49,2	53,1		
Vestuário	7,7	7,0	2,7	4,0	3,7	3,1	2,4	2,2		
Total	100,0	100,0	100,0	100,0	100,0	100,0	100,0	100,0		
Em milhões de reais:										
Intermediários	69,0	69,4	81,4	87,2	82,0	78,0	91,7	81,6	(11,0)	(6,4)
Lar	122,9	141,6	150,6	159,5	154,6	184,4	202,7	196,5	(3,1)	23,2
Vestuário	23,8	25,6	14,6	18,1	18,2	16,8	13,8	12,1	(12,3)	(33,1)
Outros	-	-	-	-	11,6	-	-	-	-	-
Total	215,7	236,6	246,6	264,8	266,4	279,2	308,2	290,2	(5,8)	9,6
Em % de reais:										
Intermediários	32,0	29,4	33,0	32,9	30,8	27,9	29,8	28,1		
Lar	57,0	59,8	61,1	60,2	58,0	66,0	65,8	67,7		
Vestuário	11,0	10,8	5,9	6,9	6,8	6,1	4,4	4,2		
Outros	-	-	-	-	4,4	-	-	-		
Total	100,0	100,0	100,0	100,0	100,0	100,0	100,0	100,0		
Em reais por kg:										
Intermediários	5,39	5,73	5,99	6,86	6,37	6,30	6,87	7,33	6,7	6,9
Lar	14,86	15,27	16,50	17,56	15,42	15,89	14,94	14,90	(0,3)	(15,1)
Vestuário	13,71	15,84	23,51	19,96	20,56	21,54	20,94	22,04	5,3	10,4
Total	9,45	10,28	10,56	11,67	10,72	11,28	11,18	11,67	4,4	0,0

01.01 - IDENTIFICAÇÃO

1 - CÓDIGO CVM 00315-8	2 - DENOMINAÇÃO SOCIAL CIA TECIDOS NORTE DE MINAS - COTEMINAS	3 - CNPJ 22.677.520/0001-76
---------------------------	--	--------------------------------

09.01 - PARTICIPAÇÕES EM SOCIEDADES CONTROLADAS E/OU COLIGADAS

1- ITEM	2 - RAZÃO SOCIAL DA CONTROLADA/COLIGADA	3 - CNPJ	4 - CLASSIFICAÇÃO	5 - % PARTICIPAÇÃO NO CAPITAL DA INVESTIDA	6 - % PATRIMÔNIO LÍQUIDO DA INVESTIDORA
7 - TIPO DE EMPRESA	8 - NÚMERO DE AÇÕES DETIDAS NO TRIMESTRE ATUAL (Mil)		9 - NÚMERO DE AÇÕES DETIDAS NO TRIMESTRE ANTERIOR (Mil)		
02	COTEMINAS INTERNATIONAL LTD. EMPRESA COMERCIAL, INDUSTRIAL E OUTRAS	. . / -	FECHADA CONTROLADA	100,00	0,10
			5		5
03	WENTEX INTERNATIONAL LTD. EMPRESA COMERCIAL, INDUSTRIAL E OUTRAS	. . / -	FECHADA CONTROLADA	100,00	0,00
			5		5
04	AMERICAN SPORTSWEAR S.A. EMPRESA COMERCIAL, INDUSTRIAL E OUTRAS	03.494.776/0001-01	FECHADA CONTROLADA	50,00	0,05
			3.845		3.845
05	FIAÇÃO CANADÁ S.A. EMPRESA COMERCIAL, INDUSTRIAL E OUTRAS	05.441.265/0001-49	FECHADA CONTROLADA	100,00	1,18
			17.000		17.000

00315-8

CIA TECIDOS NORTE DE MINAS - COTEMINAS

22.677.520/0001-76

21.01 - RELATÓRIO DA REVISÃO ESPECIAL - SEM RESSALVA

Aos Acionistas e Administradores da
Companhia de Tecidos Norte de Minas - COTEMINAS
Montes Claros - MG

1. Efetuamos uma revisão especial das Informações Trimestrais - ITRs da Companhia de Tecidos Norte de Minas - COTEMINAS e controladas referentes ao trimestre findo em 31 de março de 2004, elaboradas sob a responsabilidade de sua Administração e de acordo com as práticas contábeis adotadas no Brasil, compreendendo os balanços patrimoniais, individual e consolidado, as respectivas demonstrações do resultado e o relatório de desempenho.
2. Nossa revisão foi efetuada de acordo com as normas específicas estabelecidas pelo IBRACON - Instituto dos Auditores Independentes do Brasil, em conjunto com o Conselho Federal de Contabilidade, e consistiu, principalmente, em: (a) indagação e discussão com os administradores responsáveis pelas áreas contábil, financeira e operacional da Sociedade e de suas controladas quanto aos principais critérios adotados na elaboração das Informações Trimestrais; e (b) revisão das informações e dos eventos subsequentes que tenham ou possam vir a ter efeitos relevantes sobre a situação financeira e as operações da Sociedade e de suas controladas.
3. Baseados em nossa revisão especial, não temos conhecimento de nenhuma modificação relevante que deva ser feita nas Informações Trimestrais referidas no parágrafo 1 para que estas estejam de acordo com as práticas contábeis adotadas no Brasil, aplicadas de forma condizente com as normas expedidas pela Comissão de Valores Mobiliários - CVM especificamente aplicáveis à elaboração das Informações Trimestrais.
4. Os balanços patrimoniais, individual e consolidado, levantados em 31 de dezembro de 2003, e as demonstrações do resultado, individual e consolidado, referentes ao trimestre findo em 31 de março de 2003, apresentados para fins de comparação, foram, respectivamente, objeto de auditoria e revisão especial, e nossos relatórios datados de 8 de março de 2004 e 8 de maio de 2003, respectivamente, não contêm ressalvas.

São Paulo, 3 de maio de 2004

DELOITTE TOUCHE TOHMATSU
Auditores Independentes
CRC nº 2 SP 011609/O-8

Michael J. Morrell
Contador
CRC nº 1 SP 131535/O-5 S/MG

01.01 - IDENTIFICAÇÃO

1 - CÓDIGO CVM 00315-8	2 - DENOMINAÇÃO SOCIAL CIA TECIDOS NORTE DE MINAS - COTEMINAS	3 - CNPJ 22.677.520/0001-76
---------------------------	--	--------------------------------

ÍNDICE

GRUPO	QUADRO	DESCRIÇÃO	PÁGINA
01	01	IDENTIFICAÇÃO	1
01	02	SEDE	1
01	03	DIRETOR DE RELAÇÕES COM INVESTIDORES (Endereço para Correspondência com a Companhia)	1
01	04	REFERÊNCIA DO ITR	1
01	05	COMPOSIÇÃO DO CAPITAL SOCIAL	2
01	06	CARACTERÍSTICAS DA EMPRESA	2
01	07	SOCIEDADES NÃO INCLUÍDAS NAS DEMONSTRAÇÕES FINANCEIRAS CONSOLIDADAS	2
01	08	PROVENTOS EM DINHEIRO	2
01	09	CAPITAL SOCIAL SUBSCRITO E ALTERAÇÕES NO EXERCÍCIO SOCIAL EM CURSO	3
01	10	DIRETOR DE RELAÇÕES COM INVESTIDORES	3
02	01	BALANÇO PATRIMONIAL ATIVO	4
02	02	BALANÇO PATRIMONIAL PASSIVO	5
03	01	DEMONSTRAÇÃO DO RESULTADO	7
08	01	BALANÇO PATRIMONIAL ATIVO CONSOLIDADO	9
08	02	BALANÇO PATRIMONIAL PASSIVO CONSOLIDADO	10
09	01	DEMONSTRAÇÃO DO RESULTADO CONSOLIDADO	12
06	01	NOTAS EXPLICATIVAS	14
07	01	COMENTÁRIO DO DESEMPENHO DA COMPANHIA NO TRIMESTRE	28
12	01	COMENTÁRIO DO DESEMPENHO CONSOLIDADO NO TRIMESTRE	29
13	01	PARTICIPAÇÃO EM SOCIEDADES CONTROLADAS E/OU COLIGADAS	39
21	01	RELATÓRIO DA REVISÃO ESPECIAL	40
		COTEMINAS INTERNATIONAL LTD.	
		WENTEX INTERNATIONAL LTD.	
		AMERICAN SPORTSWEAR S.A.	
		FIAÇÃO CANADÁ S.A.	/40