



Entender para Atender

O MAIOR PORTFÓLIO
DE SERVIÇOS LOGÍSTICOS
DO BRASIL



Resultados 3T17

10 de novembro de 2017



Principais Destaques do 3T17

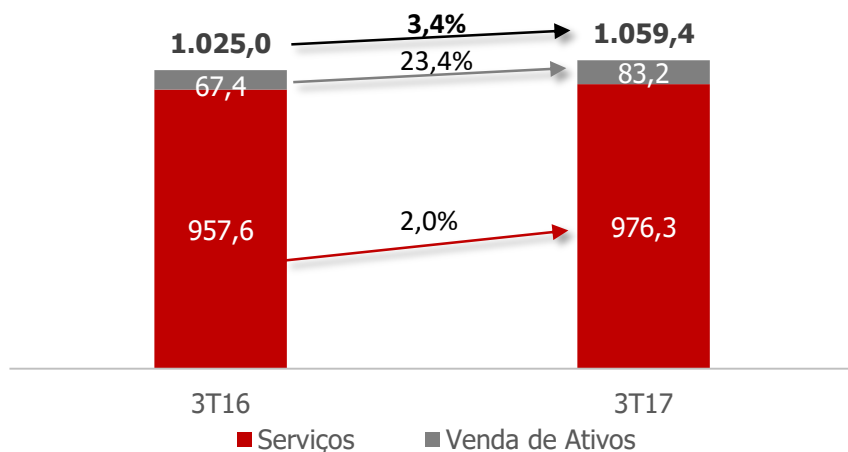
JSL Consolidado

- Receita Líquida Consolidada de R\$1,9 bilhão no 3T17 (+12,7% a/a);
- Receita Líquida Consolidada de Serviços de R\$1,4 bilhão no 3T17 (+4,2% a/a);
- Receita Líquida Consolidada de Venda de Ativos de R\$505,9 milhões no 3T17, (+44,9% a/a), comprovando a capacidade de venda de ativos da Companhia;
- EBITDA de R\$312,4 milhões (+9,6% a/a) e Margem EBITDA de 22,6% no 3T17 (+1,1 p.p. a/a);
- Resultado Líquido positivo de R\$1,1 milhão no 3T17;
- CAPEX Líquido de R\$179,5 milhões no 3T17;
- Primeira emissão internacional de Bonds da JSL no montante de US\$ 325 milhões e prazo de 7 anos, que alonga o prazo médio da dívida consolidada de 2,5 anos para 4,0 anos, diversificando a base de investidores, que passa a ser global;
- JSL recebeu Troféu Transparência 2017, da ANEFAC –FIPECAFI –Serasa Experian
- Comunicado ao mercado de intenção de abertura de capital do negócio de locação e comercialização de ativos pesados
- Assinatura do contrato de opção de compra da Borgato.

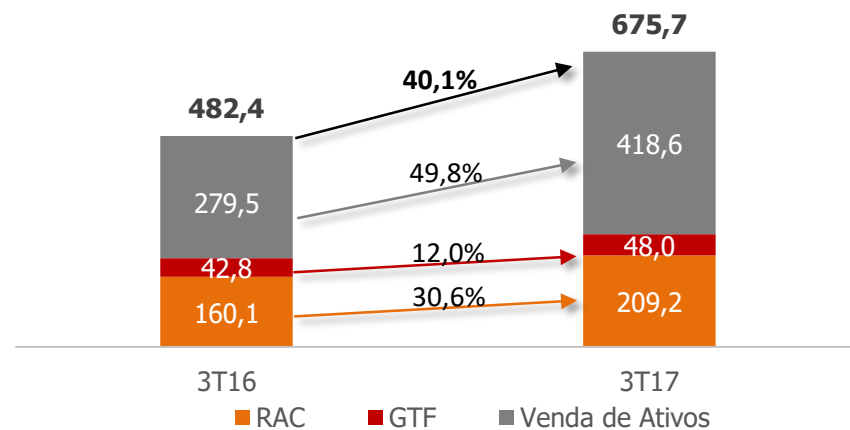


Receita Líquida (R\$ milhões)

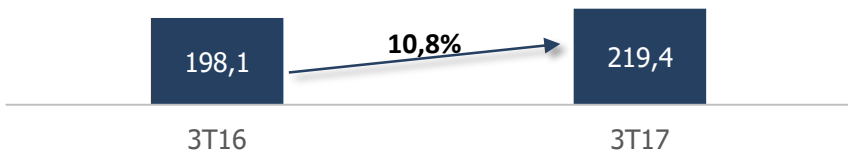
JSL Logística



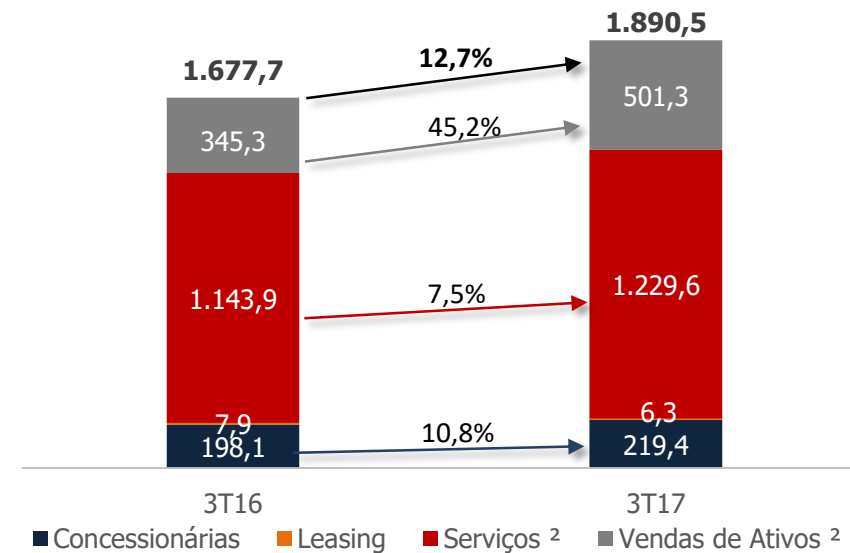
Movida



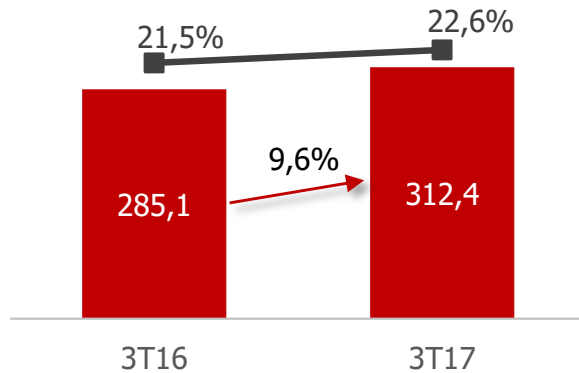
Concessionárias



Consolidado¹



Consolidado – EBITDA e Margem EBITDA



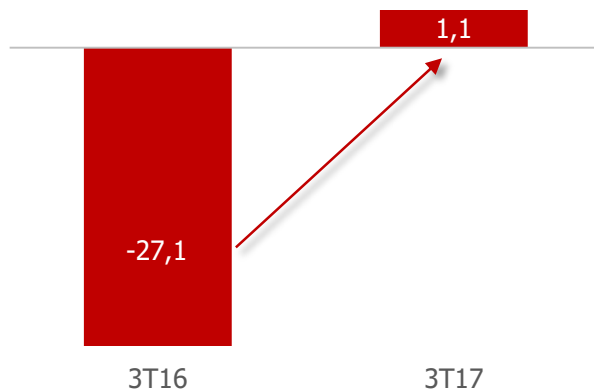
Logística

EBITDA de R\$225,8 milhões (+8,8% a/a), com Margem EBITDA de 23,1% (+1,4 p.p. a/a). Os primeiros sinais de retomada econômica verificados nesse trimestre devem corroborar ainda mais para que a Companhia continue em sua trajetória com foco no crescimento orgânico, eficiência operacional e rentabilidade.

Movida

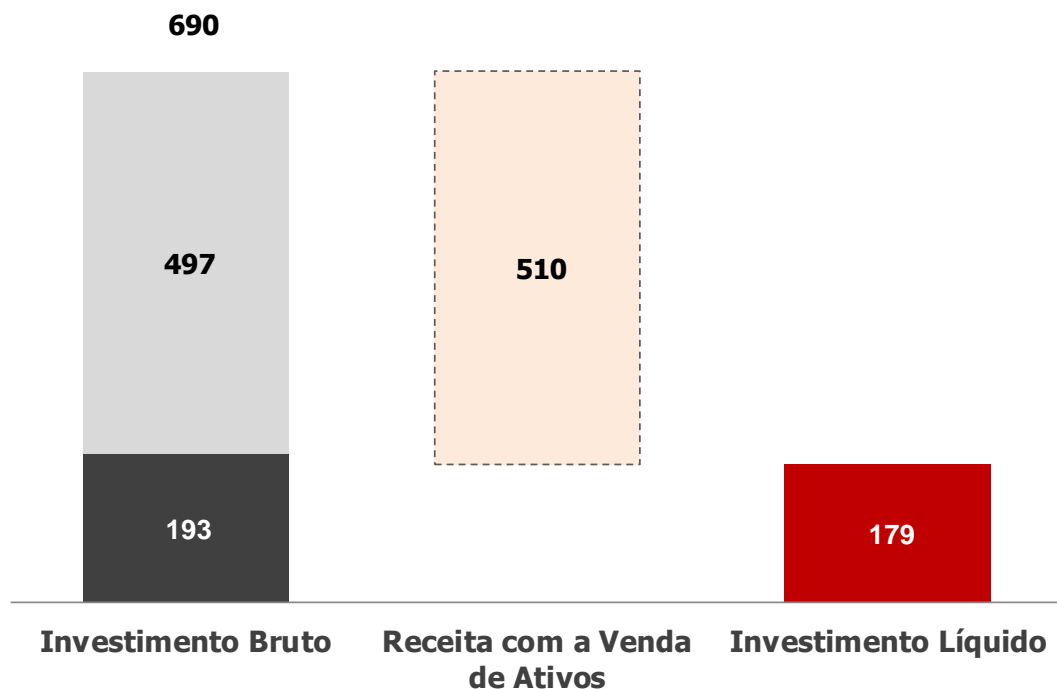
EBITDA de R\$84,2 milhões (+18,4% a/a), com Margem EBITDA de 32,7%. No 3T17, a Companhia entregou uma receita líquida com crescimento de 40,1%, fruto de um aumento de 32,3% nas diárias RAC e foco em execução e na evolução dos processos operacionais, destacando-se o aumento da recuperação de créditos vencidos, readequação dos níveis de provisionamento e estabilização das perdas com veículos roubados.

Consolidado – Resultado Líquido



Consolidado

O Lucro Líquido foi de R\$1,1 milhão no 3T17, impactado pelo efeito não-caixa de R\$11,2 milhões derivado da reclassificação do lucro da venda secundária das ações da Movida. Além do resultado líquido positivo, destacamos a sinalização de retomada do volume em alguns setores na divisão logística, que indicam maior probabilidade de um ambiente macroeconômico mais favorável nos próximos trimestres e o foco em melhoria de processos na Movida que começam a demonstrar seus primeiros efeitos.



- Investimento Líquido Consolidado de R\$179 milhões no 3T17, impulsionado pela antecipação de compras da Movida para o ano de 2018, dadas as oportunidades pontuais com as montadoras e o crescimento do segmento de Gestão e Terceirização de Frotas.

Renovação

- 72% do investimento bruto
- Logística – R\$ 28,7 MM
- Movida – R\$ 465,5 MM
- Concessionárias – 2,4 MM

Expansão

- 28% do investimento bruto
- Logística – R\$ 66,6 MM
- Movida – R\$ 123,8 MM
- Leasing – R\$ 2,5 MM

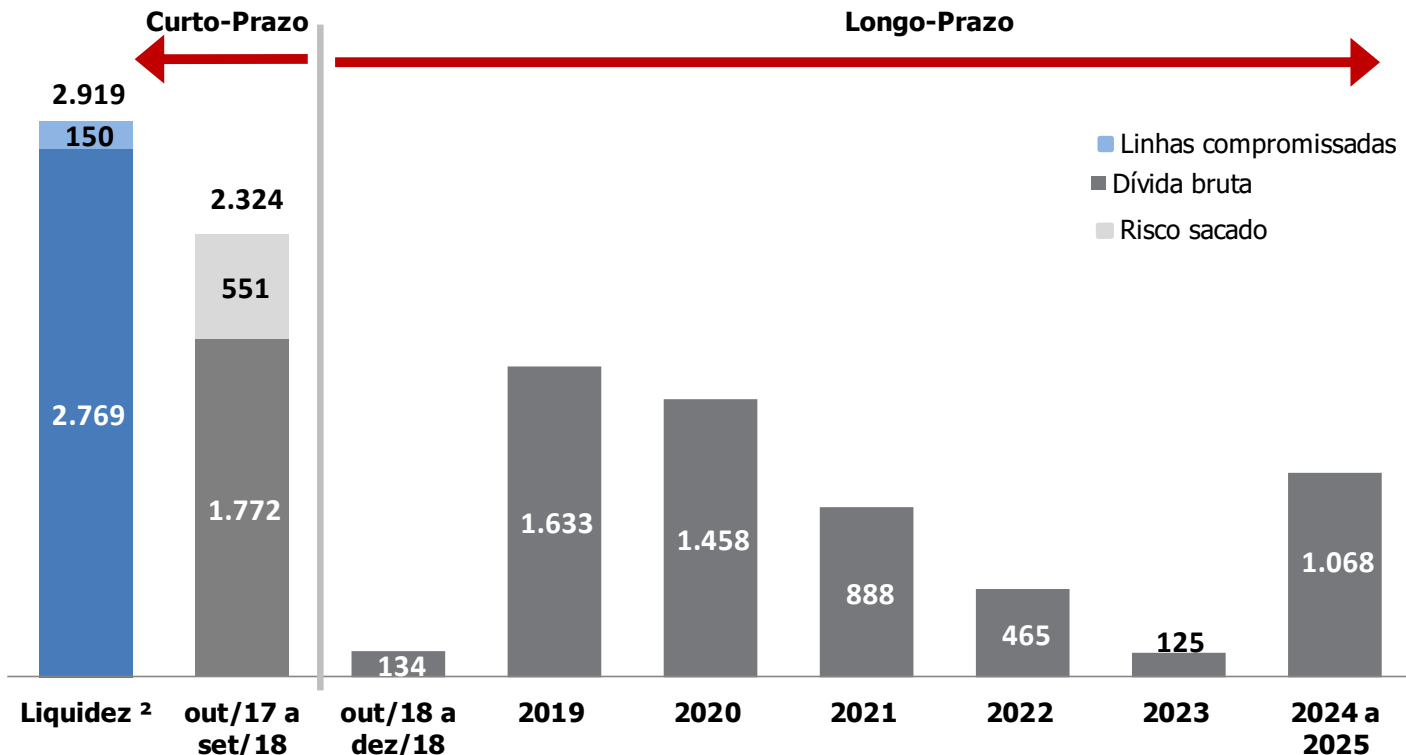
Venda de Ativos

- Logística – R\$ 86,7 MM
- Movida – R\$ 419,3 MM
- Concessionárias – R\$ 4,6 MM
- Eliminações – R\$ (0,4) MM

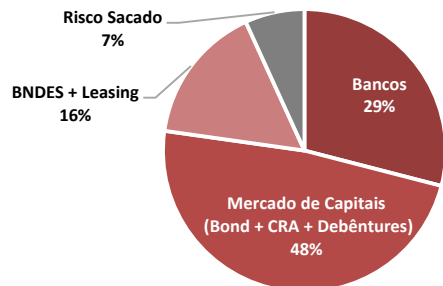
Líquido

- Logística – R\$ 8,7 MM
- Movida – R\$ 170,0 MM

Cronograma de Amortização da Dívida Bruta¹



Modalidade



Índices de Alavancagem

Dívida Líquida / EBITDA ³	4,64x
Dívida Líquida / EBITDA-A	1,9x
EBITDA-A / Juros Líquidos	4,5x

Resultados JSL (R\$ milhões)

	3T17				
	Logística	Movida	Concessionárias	Leasing	Consolidado ¹
Receita Bruta	1.250,2	708,0	237,2	13,3	2.131,5
Receita Líquida	1.059,4	675,7	219,4	13,1	1.890,5
Receita Líquida de Serviços	976,3	257,1	214,8	13,1	1.384,6
EBIT	113,4	65,4	(1,2)	1,5	179,0
Margem EBIT *	11,6%	25,4%	-0,6%	11,2%	12,9%
EBITDA	225,8	84,2	0,8	1,6	312,4
Margem EBITDA *	23,1%	32,7%	0,4%	12,6%	22,6%
EBITDA-A	308,6	482,6	4,4	1,6	796,9
Margem EBITDA-A	29,1%	71,4%	2,0%	12,6%	42,2%
Resultado Líquido	-	14,1	-	-	1,1
Margem Líquida	-	-	-	-	0,1%

	3T17 - Últimos 12 meses				
	Logística	Movida	Concessionárias	Leasing	Consolidado ¹
Receita Bruta	4.861,5	2.469,4	898,6	47,8	8.060,8
Receita Líquida	4.158,8	2.358,7	824,0	47,5	7.173,6
Receita Líquida de Serviços	3.759,0	959,4	804,2	47,5	5.369,4
EBIT	353,8	229,4	(30,0)	2,0	555,1
Margem EBIT *	9,4%	23,9%	-3,6%	4,2%	10,3%
EBITDA	806,7	301,4	(8,5)	13,4	1.112,7
Margem EBITDA *	21,5%	31,4%	-1,0%	28,2%	20,7%
EBITDA-A	1.198,9	1.626,6	11,7	13,4	2.835,4
Margem EBITDA-A	28,8%	69,0%	1,4%	28,2%	39,5%
Resultado Líquido	-	47,0	-	-	(142,4)
Margem Líquida	-	-	-	-	-2,0%

* Calculada sobre a receita líquida de serviços

Algumas das afirmações e considerações aqui contidas constituem informações adicionais não auditadas ou revisadas por auditoria e se baseiam nas hipóteses e perspectivas atuais da administração da Companhia que podem ocasionar variações materiais entre os resultados, performance e eventos futuros. Os resultados reais, desempenho e eventos podem diferir significativamente daqueles expressos ou implicados por essas afirmações, como um resultado de diversos fatores, tais como condições gerais e econômicas no Brasil e outros países, níveis de taxa de juros, inflação e de câmbio, mudanças em leis e regulamentos e fatores competitivos gerais (em bases global, regional ou nacional). Dessa forma, a administração da Companhia não se responsabiliza pela conformidade e precisão das informações adicionais não auditadas ou revisadas por auditoria discutidas no presente relatório, as quais devem ser analisadas e interpretadas de forma independente pelos acionistas e agentes de mercado que deverão fazer suas próprias análises e conclusões sobre os resultados aqui divulgados.

Referências nos slides:

Slide 2:

¹ Considera eliminações entre a JSL Logística e Movida

Slide 3:

¹ Considera as eliminações entre as empresas do grupo; ² Considera as eliminações entre Logística e Movida

Slide 6:

¹ Desconsidera o montante de R\$508,9 milhões derivados da estrutura de internação dos recursos do *bond*, que impacta igualmente o caixa e a dívida bruta; ² Considera R\$ 150 milhões de linhas compromissadas + R\$ 2,769 bilhões de caixa; ³ Período acumulado dos últimos 12 meses, considerando *impairment* de R\$ 34,8 milhões;

Slide 7:

¹ Considera eliminações entre as empresas do grupo

JSL S.A. Relações com Investidores

Fone: (11) 3154-4043 / Fax: (11) 2377-7495

e-mail: ri@jsl.com.br

www.jsl.com.br/ri

