



ParanáBanco

Release de Resultados

2T19



Destaques



Resultados do PARANÁ BANCO



Crédito Consignado



Captação



Controladas

R\$ 134,1 milhões
Lucro líquido
no 1S19
Crescimento de 28,6% *versus* 1S18.



20,3%
ROAE
no 1S19
Aumento de 3,6 p.p. *versus* o 1S18.



974,6 milhões
Originação do Crédito Consignado
no 2T19
Crescimento de 26,3% em relação ao 2T18.

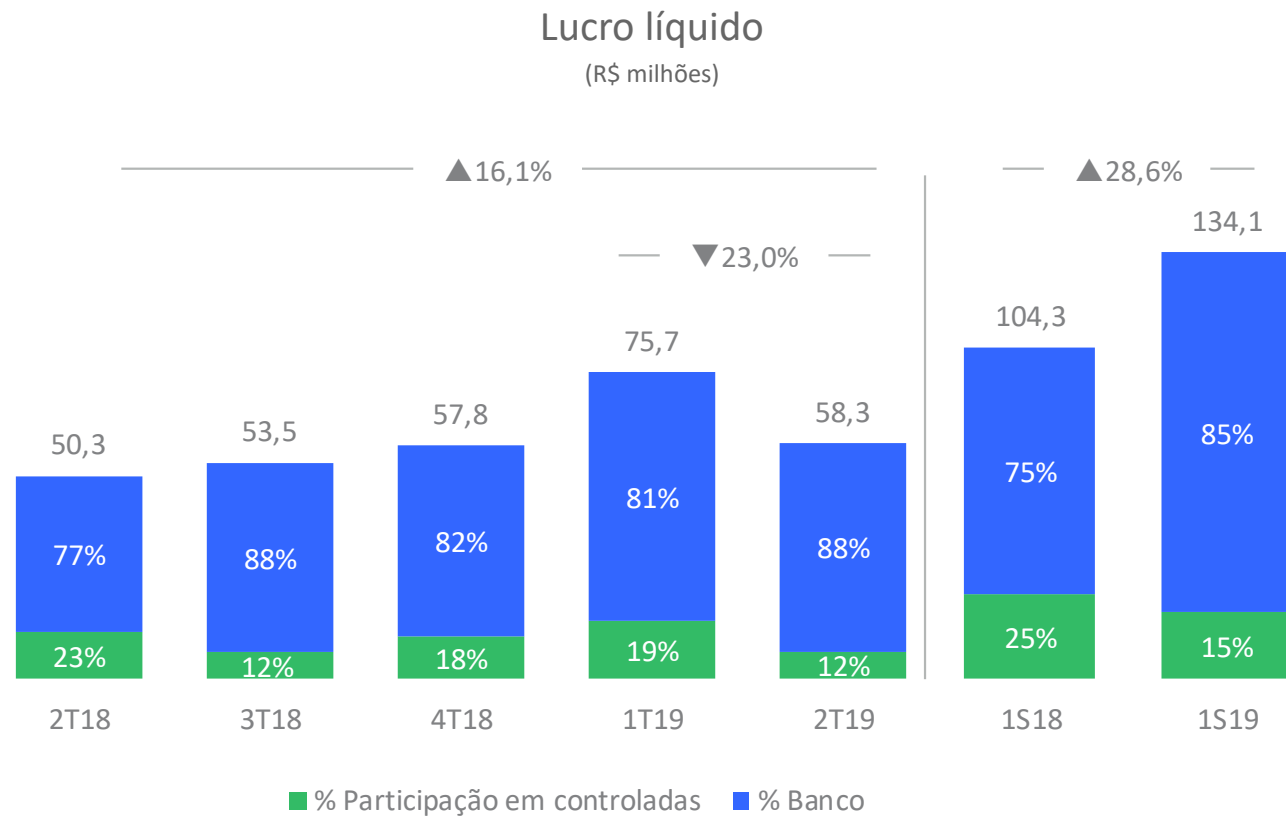


R\$ 2,2 bilhões
Caixa
no 2T19
39,0% superior ao 2T18.



29,3%
Índice de Basileia
no 2T19
Melhora de 7,2 p.p. em relação ao 2T18.

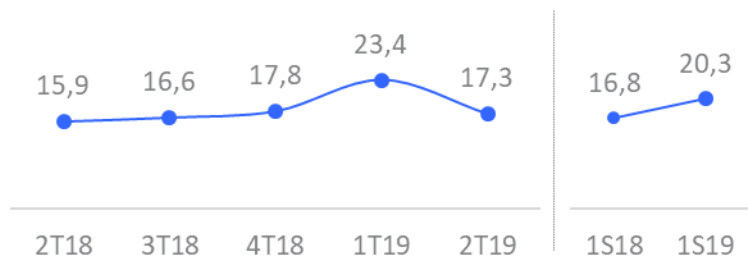




(R\$ milhões)	2T18	3T18	4T18	1T19	2T19	1S18	1S19
Lucro líquido	50,3	53,5	57,8	75,7	58,3	104,3	134,1
Banco	38,8	47,3	47,6	61,7	51,6	77,9	113,3
Participação em controladas	11,5	6,2	10,2	14,1	6,7	26,4	20,8

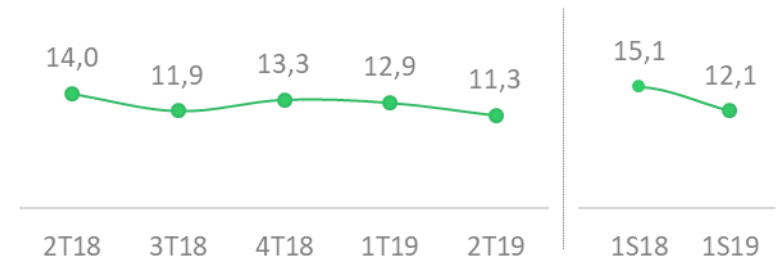
ROAE

(%)



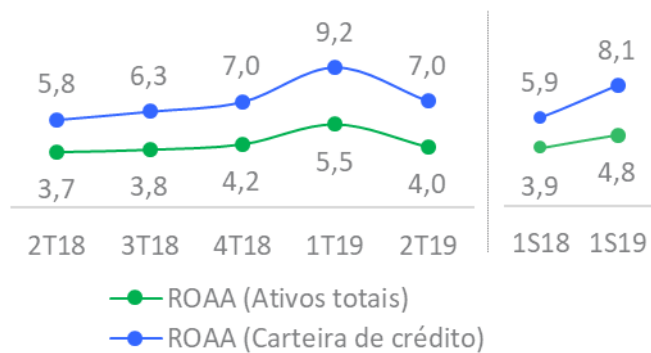
NIM

(%)



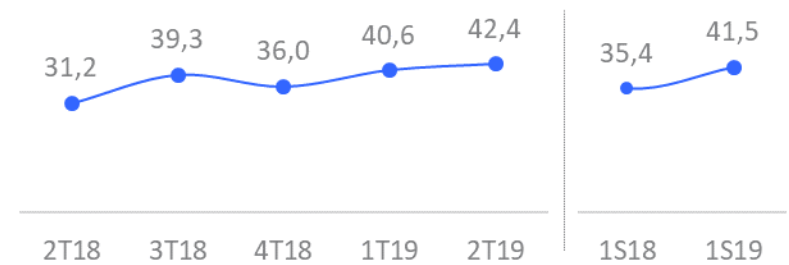
ROAA

(%)



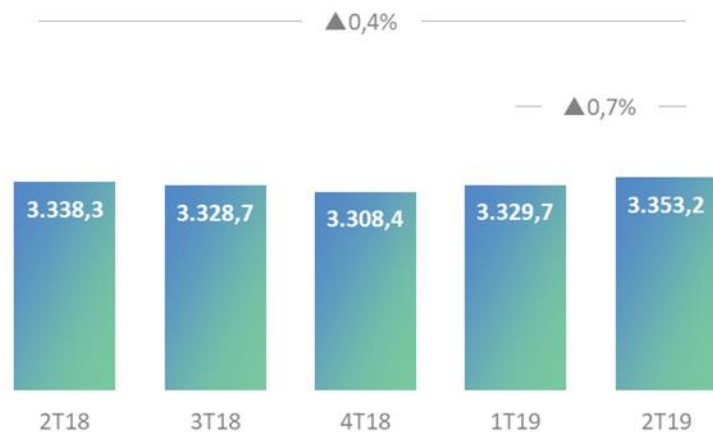
Índice de Eficiência (ex PDD)

(%)



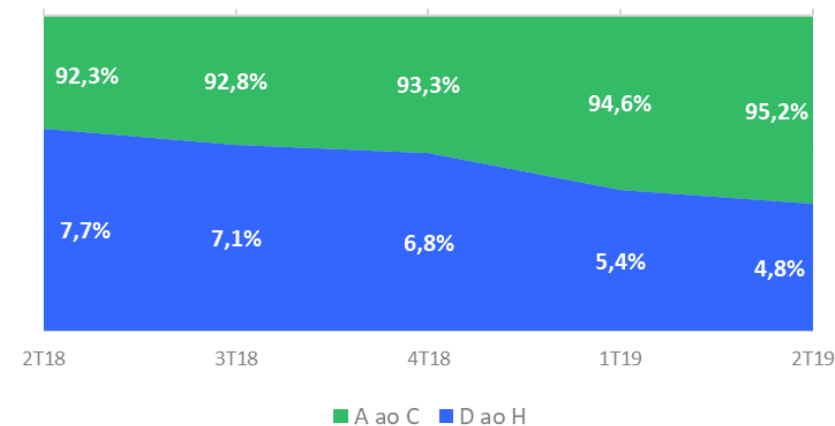
Carteira

(R\$ milhões)

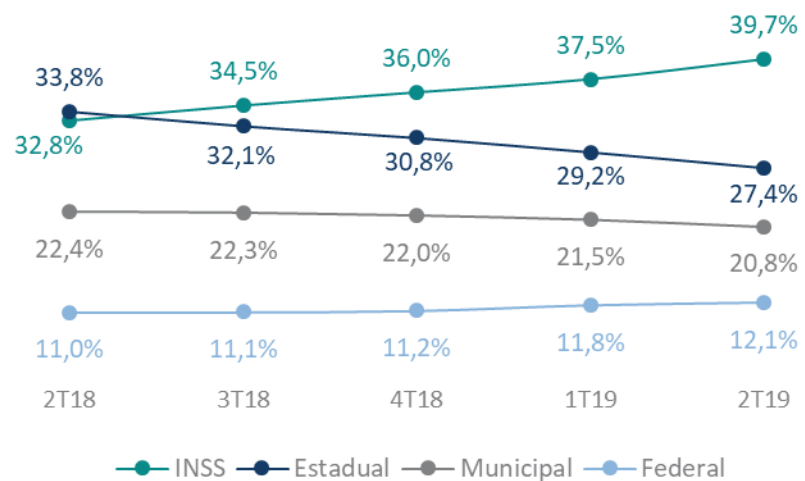


Classificação por níveis

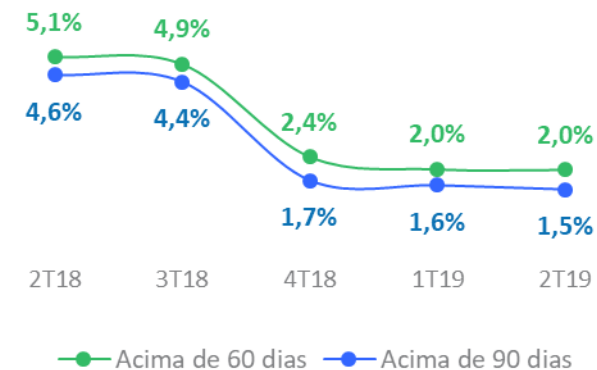
(Resolução Bacen 2.682)



Distribuição da carteira

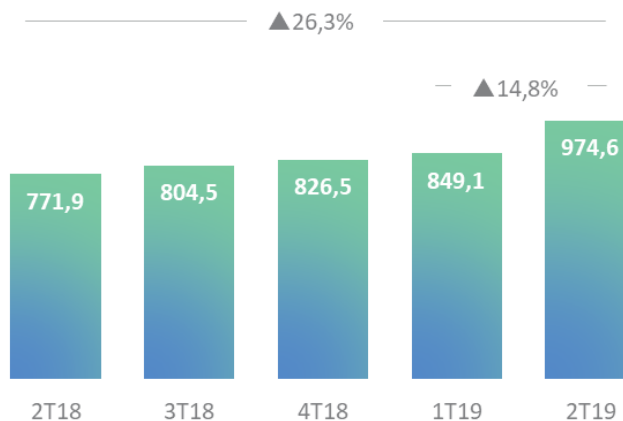


Dias vencidos



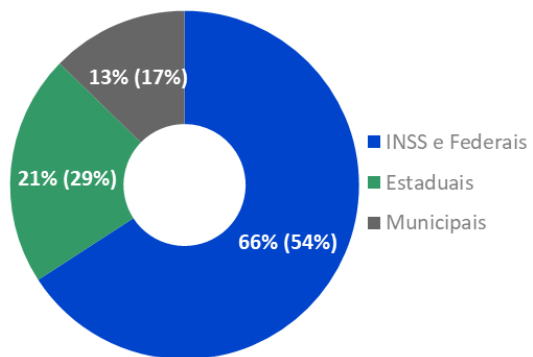
Originação

(R\$ milhões)

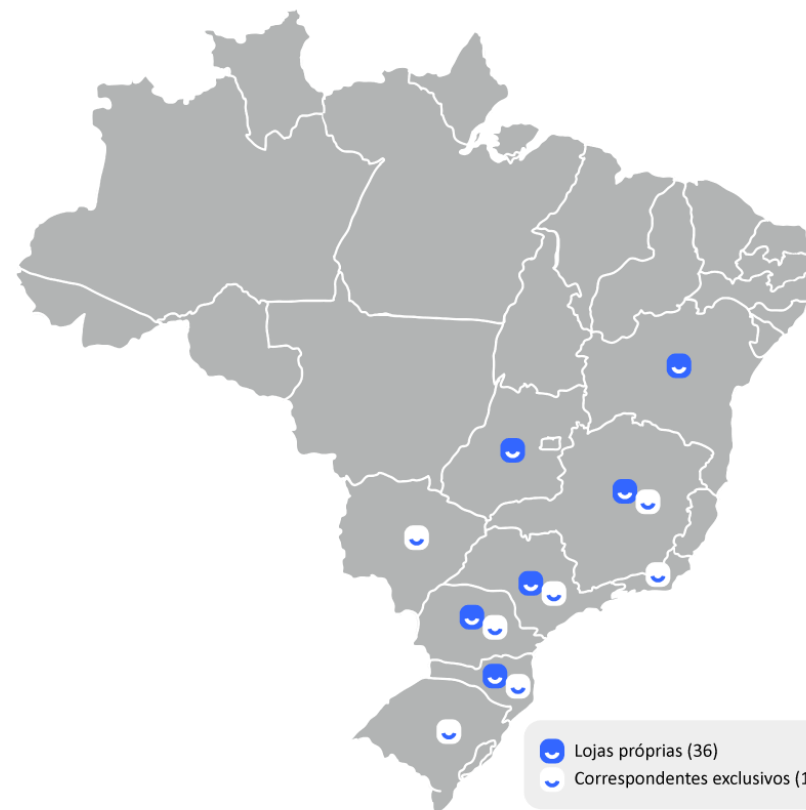


Distribuição da Originação

2T19 (2T18)

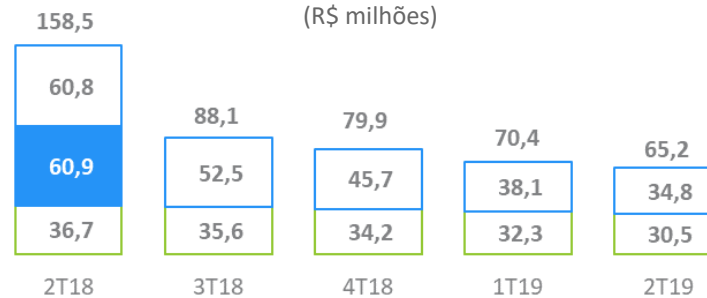


93%
Participação dos canais
prioritários na originação



Produtos

(R\$ milhões)

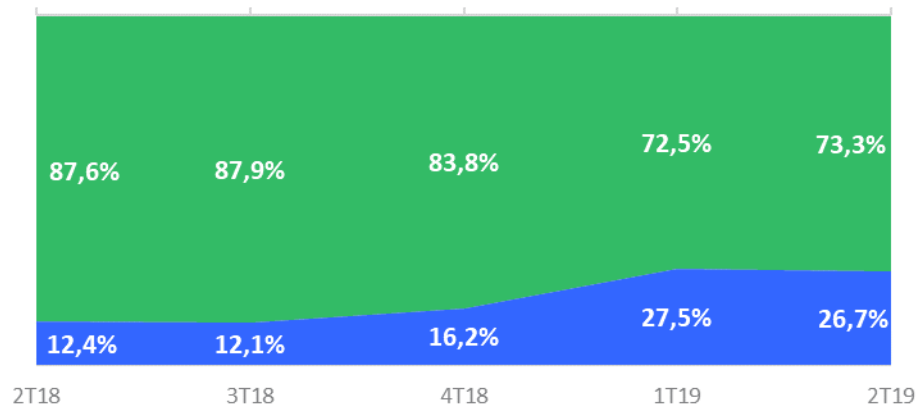


- Crédito Empresarial
- Parceria de financiamento ao consumo
- Home Equity

Classificação por níveis

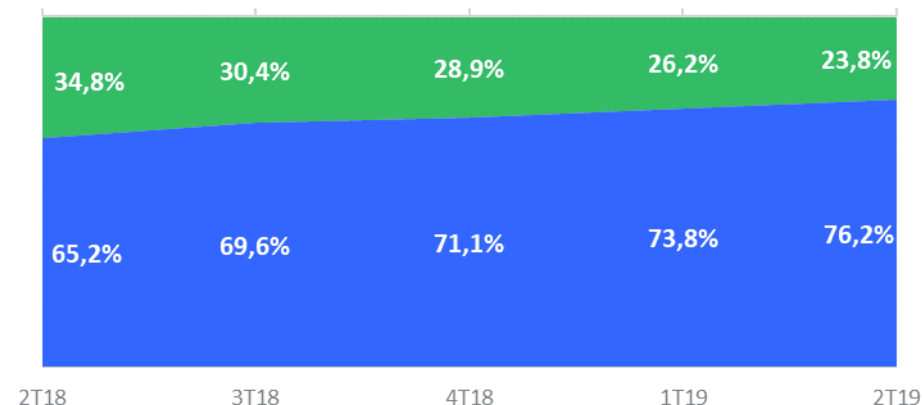
(Resolução Bacen 2.682)

Home Equity



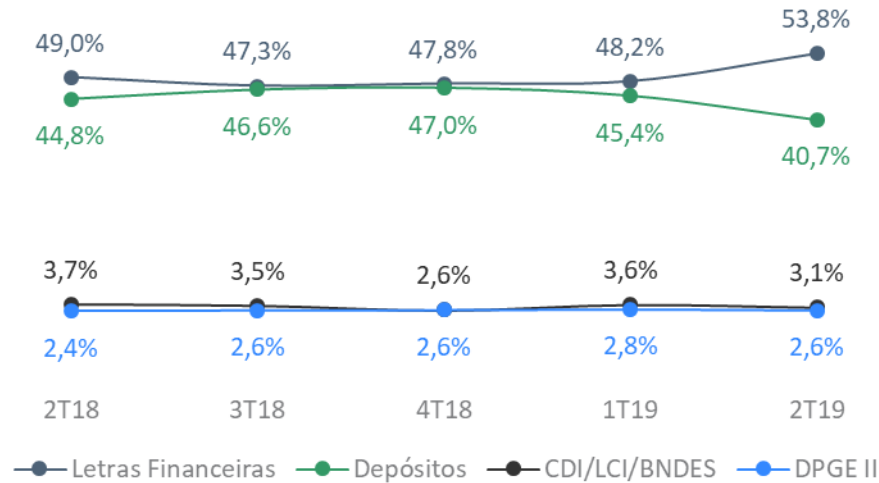
■ A ao C ■ D ao H

Crédito Empresarial

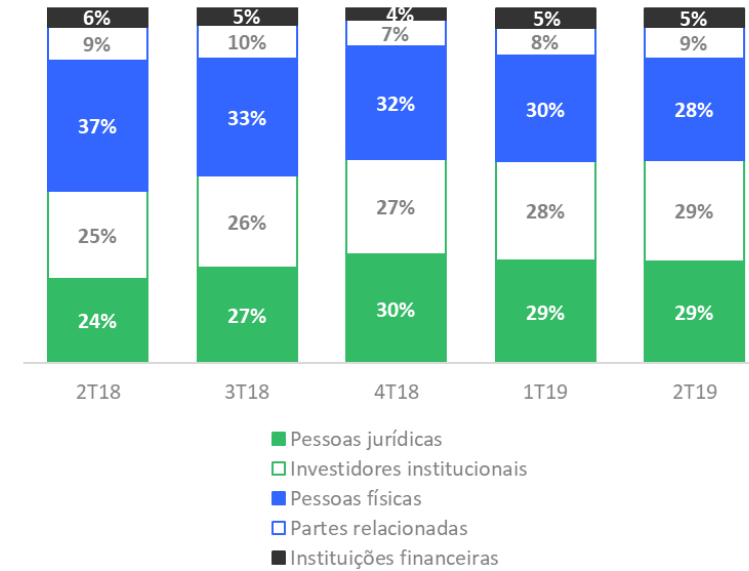


■ A ao C ■ D ao H

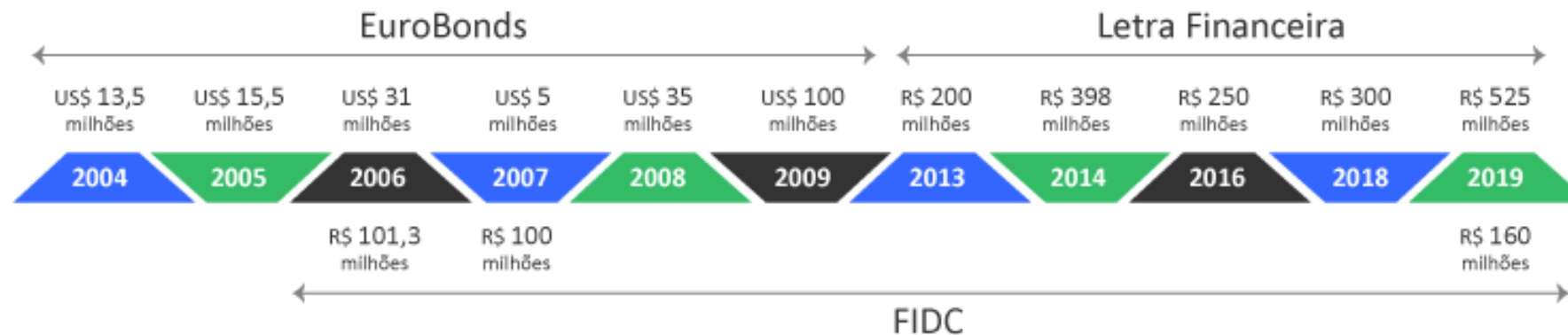
Composição da Captação



Perfil do Investidor

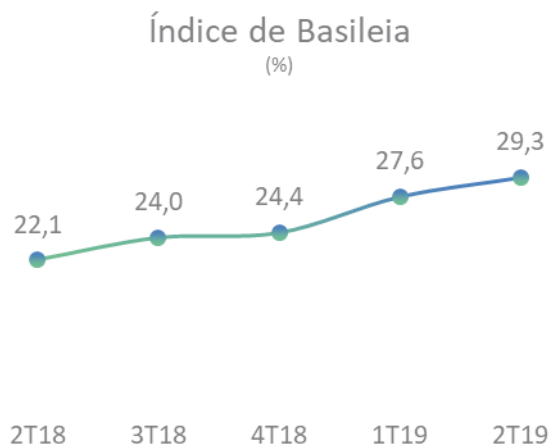


Emissões Paraná Banco

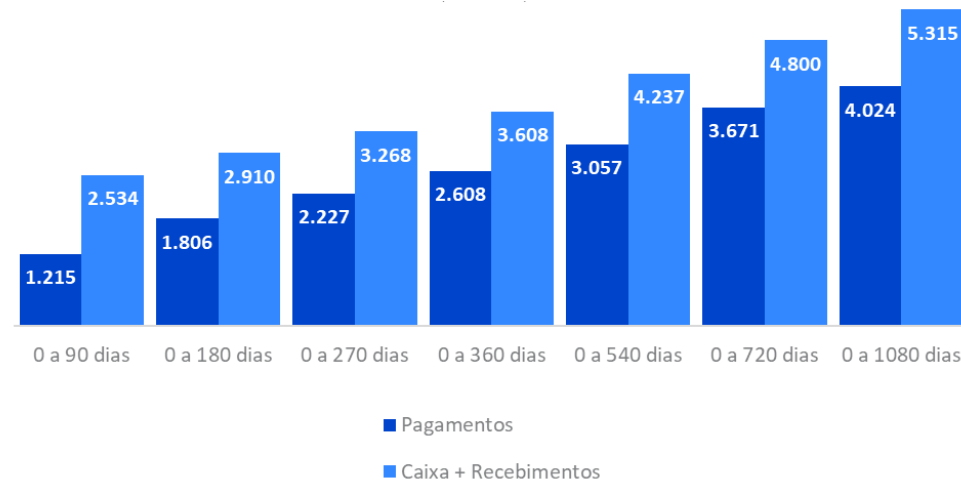


Caixa

R\$ 2,2 bilhões
Equivalente a 50,6% da captação total

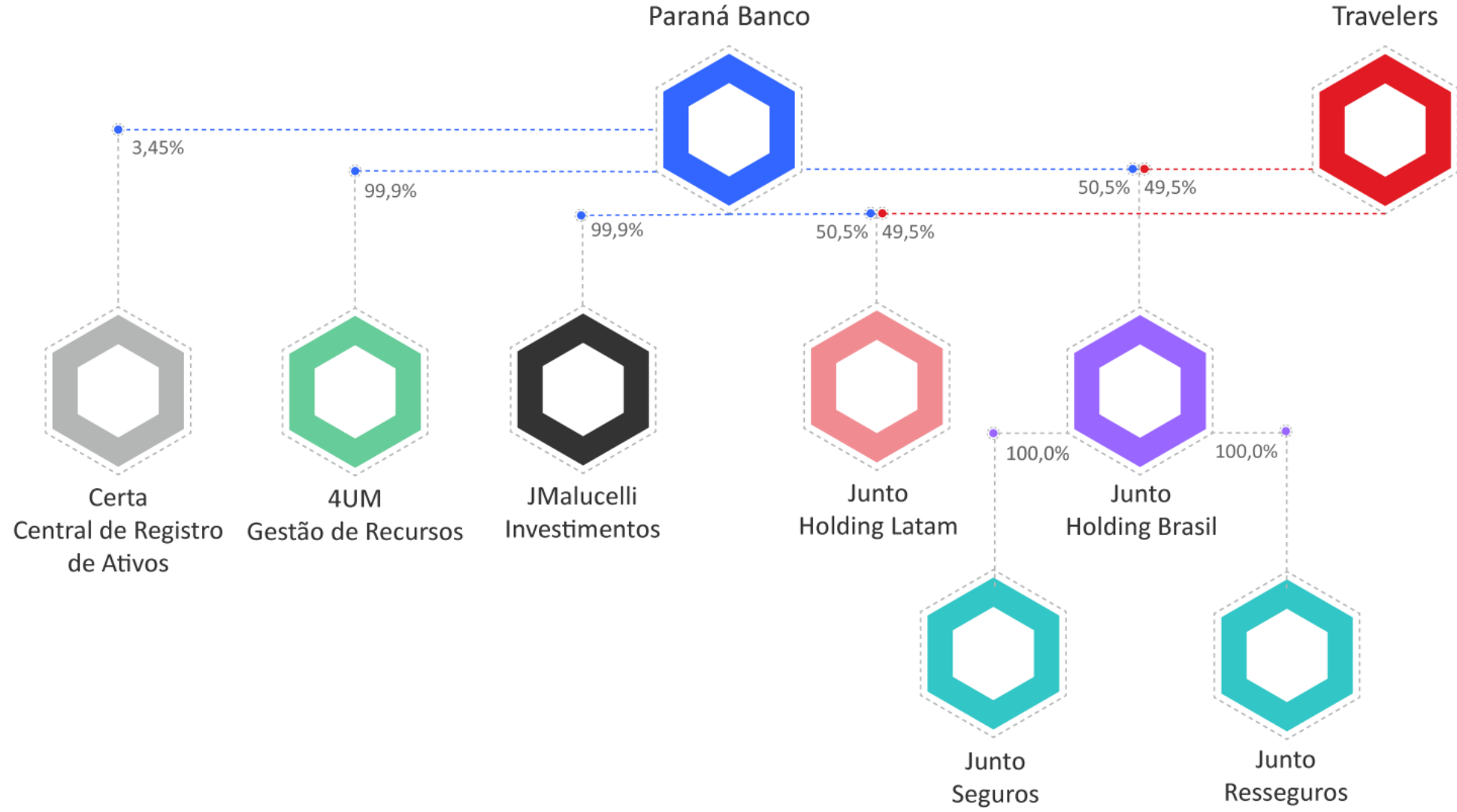


ALM (R\$ milhões)



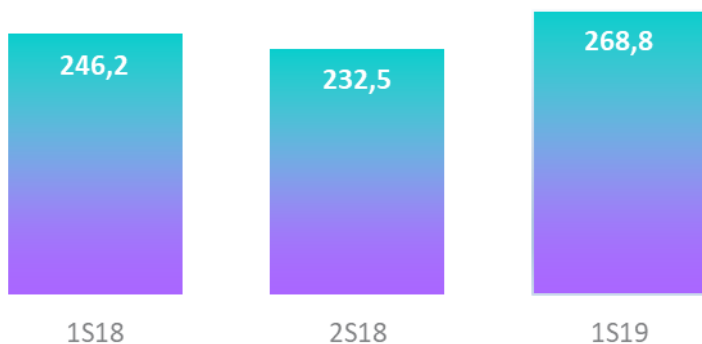
Adequação de Capital (R\$ milhões)

	2T19	1T19	2T19 x 1T19	2T18	2T19 x 2T18
Patrimônio de Referência	1.091,7	1.062,3	2,8%	827,3	32,0%
Patrimônio Líquido Exigido	298,4	308,2	(3,2%)	323,4	(7,7%)
Margem sobre Patrimônio de Referência Requerido	793,2	754,1	5,2%	503,9	57,4%
Basileia (%)	29,3	27,6	1,7 p.p.	22,1	7,2 p.p.





Prêmios Diretos
(R\$ milhões)

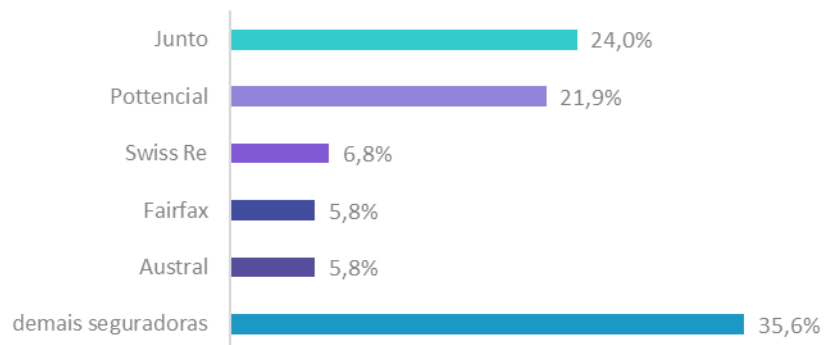


Prêmios Diretos
(R\$ milhões)



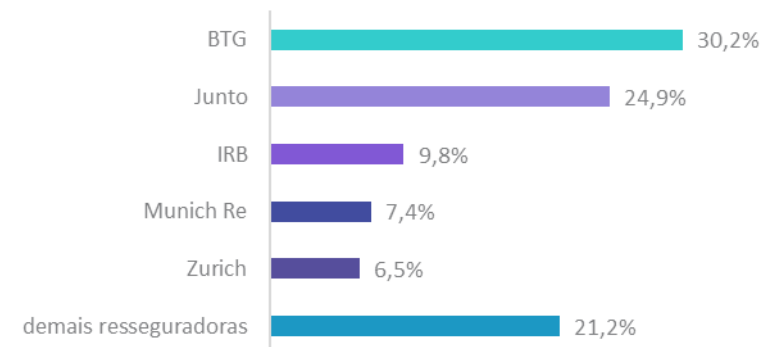
Market share | Prêmios Diretos

Fonte: SUSEP (maio/2019)
Total: R\$ 1.474 milhões



Market share | Prêmios de Resseguros

Categoria: Riscos financeiros
Fonte: SUSEP (maio/2019)
R\$ 532 milhões



Laercio Schulze de Sousa

Vinícius José Ferreira de Almeida

Andressa Gonçalves da Cruz

Djuly Regina de Souza Siqueira



www.paranabanco.com.br/ri
ri@paranabanco.com.br



41 3351 9645

Disclaimer

As informações contidas neste material sobre eventos futuros estão expostas a riscos e incertezas e sujeitas a alterações, decorrentes, entre outros fatores: do comportamento do mercado, da situação econômica e política do Brasil e de modificações legislativas e regulamentares. As informações aqui apresentadas são inteiramente baseadas nas expectativas da Administração do Banco quanto ao seu desempenho futuro, não constituindo qualquer garantia de resultados.

As análises contidas neste release foram elaboradas com base nas demonstrações financeiras as quais foram divulgadas de acordo com a Resolução 4403/2015 do Bacen, a qual dispensa a elaboração de demonstrações contábeis consolidadas. Assim, as instituições não financeiras controladas pelo Paraná Banco, no caso a Junto Seguros, Junto Resseguros e Junto Latam foram contabilizadas por equivalência patrimonial, de acordo com a participação de 50,5% detida pelo Paraná Banco.