



# APRESENTAÇÃO DE RESULTADOS 2T18

24 DE JULHO DE 2018



# TRANSFORMAÇÃO

## INÍCIO DO PROJETO VIA+

### UNIFICAÇÃO DAS FERRAMENTAS:

- \$ MODELO DE REMUNERAÇÃO
- 🏠 VIA ÚNICA / CRM
- 📱 CATÁLOGO DO CANAL ONLINE

ÚNICA PLATAFORMA, MUITO MAIS **ÁGIL** E **INTUITIVA**, TRANSFORMANDO O NOSSO VENDEDOR EM UM **CONSULTOR DE VENDAS**

## VIA ÚNICA

FERRAMENTA DE CRM EM PROCESSO DE EXPANSÃO

## LOJA HUB

TOTAL DE **18 LOJAS**

NO MODELO NO SEGUNDO TRIMESTRE

## NOVO APP CASAS BAHIA

TEREMOS UM NOVO APP, **NATIVO**, MAIS **LEVE**, MAIS **RÁPIDO** E **INTUITIVO!**

📅 SOFT LAUNCH - **20/JULHO**

## FULLCOMMERCE (PLATAFORMA)

ADIÇÃO DE NOVO PARCEIRO EXCLUSIVO

Modelo inclui:

- 📱 NOSSOS CANAIS DE VENDAS ONLINE
- 🏠 NOSSAS LOJAS FÍSICAS
- 🚚 SERVIÇOS DE LOGÍSTICA
- 🏦 SERVIÇOS FINANCEIROS

# DESTAQUES 2T18

Receita Líq. Cons.

**R\$ 6,5 B**

+5,1% vs. 2T17

Receita Líq. Lojas

**R\$ 5,2 B**

+6,5% vs. 2T17



Crescimento “mesmas lojas” de 5,8%

GMV Faturado

**R\$ 1,6 B**

+9,4% vs. 2T17

Penetração  
Marketplace

**29%**



Retira Rápido atingiu 30,7%  
nas principais categorias

Margem Bruta

**+28,9%**

> Penetração de TVs

EBITDA Ajustado

**R\$ 394 MM**

+25,1% vs 2T17



Margem EBITDA Ajustada de 6,1%  
6º trimestre consecutivo de expansão

Lucro Líquido

**R\$ 20 MM**

Caixa Líquido

**R\$ 2 B**



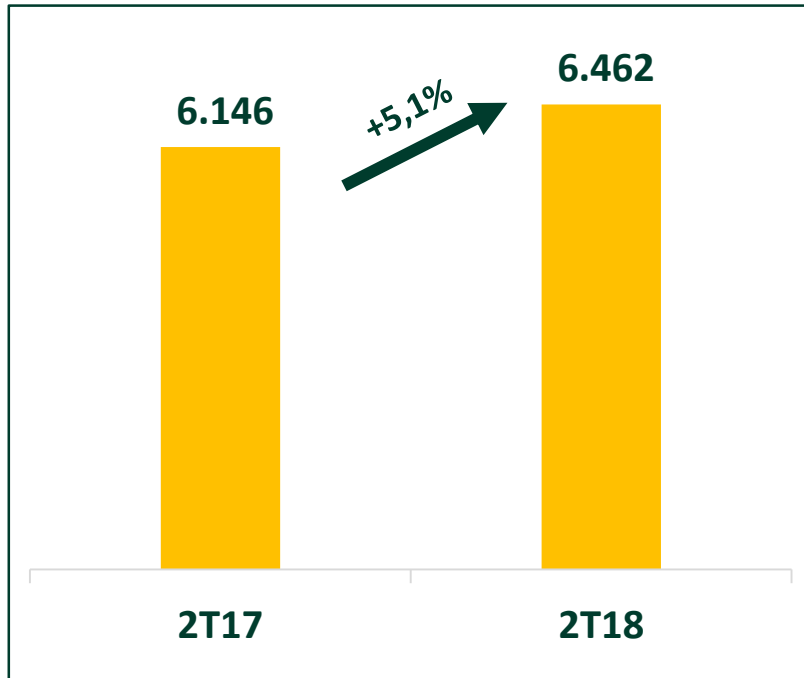
Reversão de Prejuízo  
de 85MM no 2T17

# RESULTADOS 2T18

Crescimento contra 2T17 em todos os canais

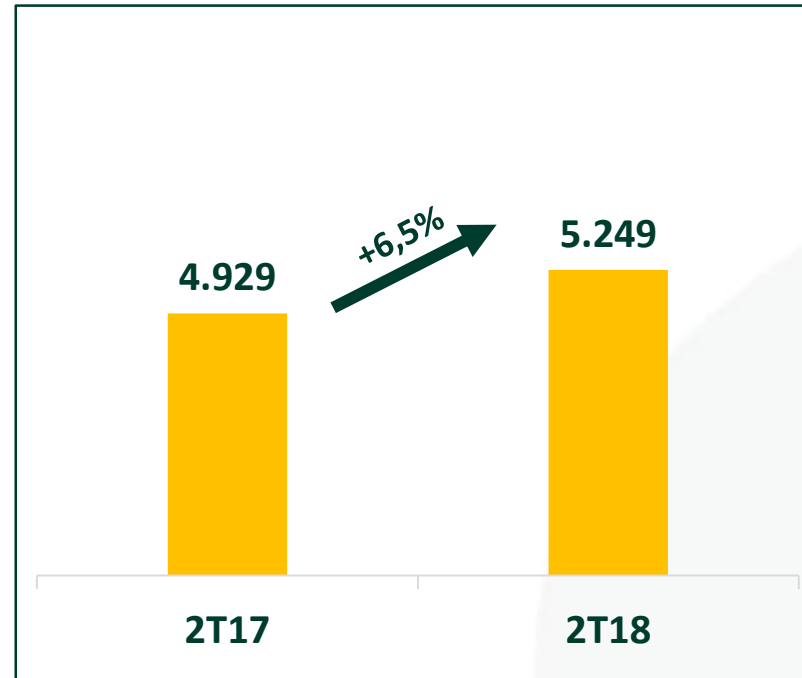
## Receita Líquida Consolidada

(R\$ milhões, %)



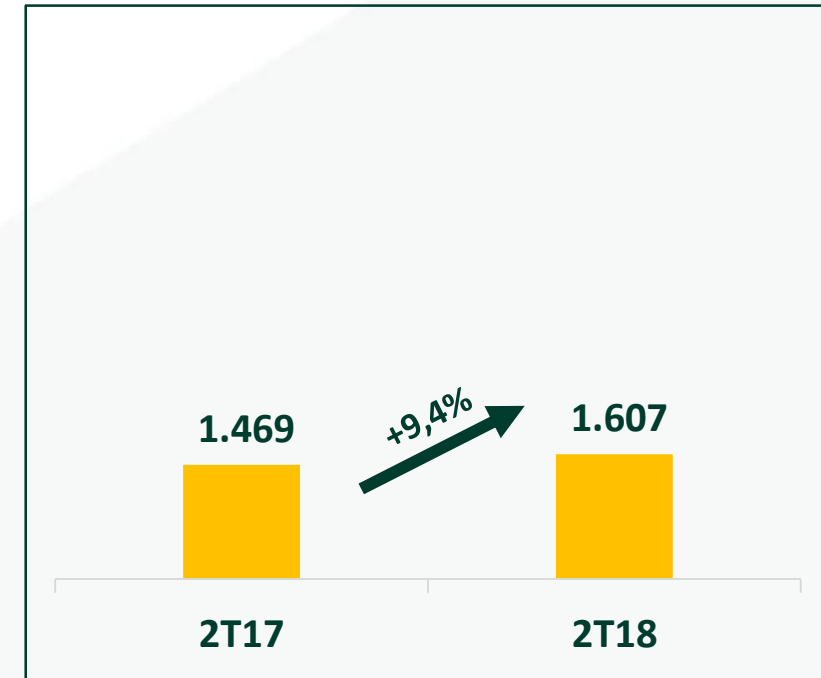
## Receita Líquida “Lojas Físicas”

(R\$ milhões, %)



## GMV Online Faturado

(R\$ milhões, %)

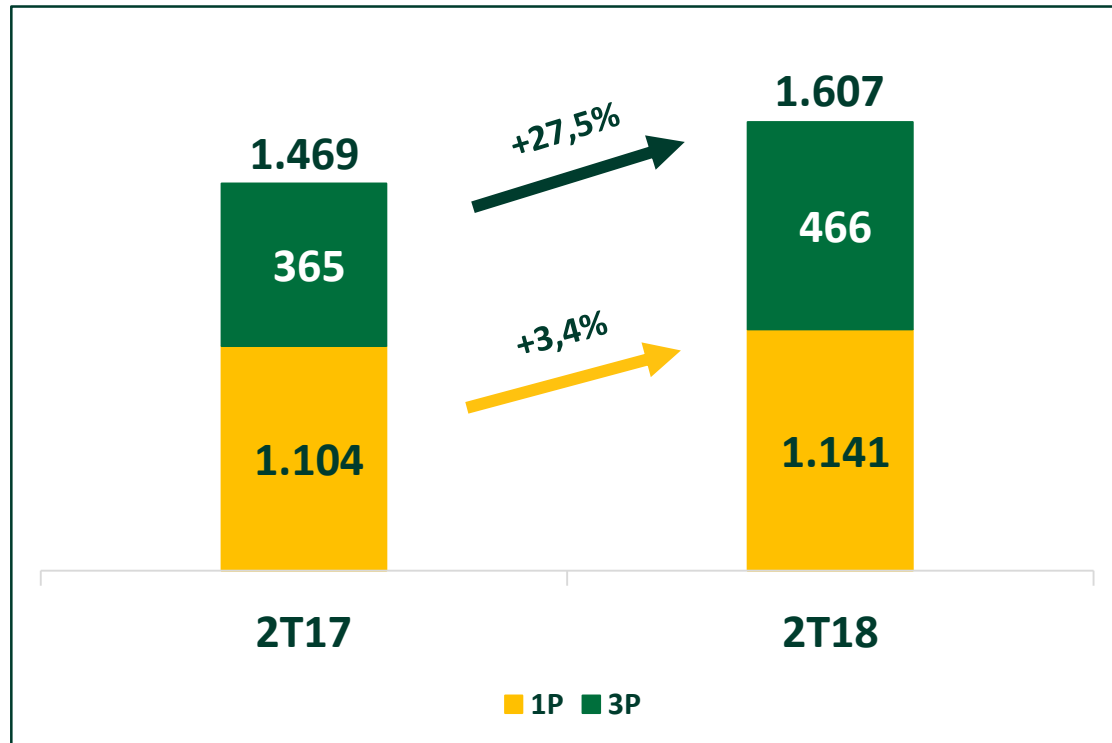


# RESULTADOS 2T18

Crescimento Online, acelerando a penetração do 3P

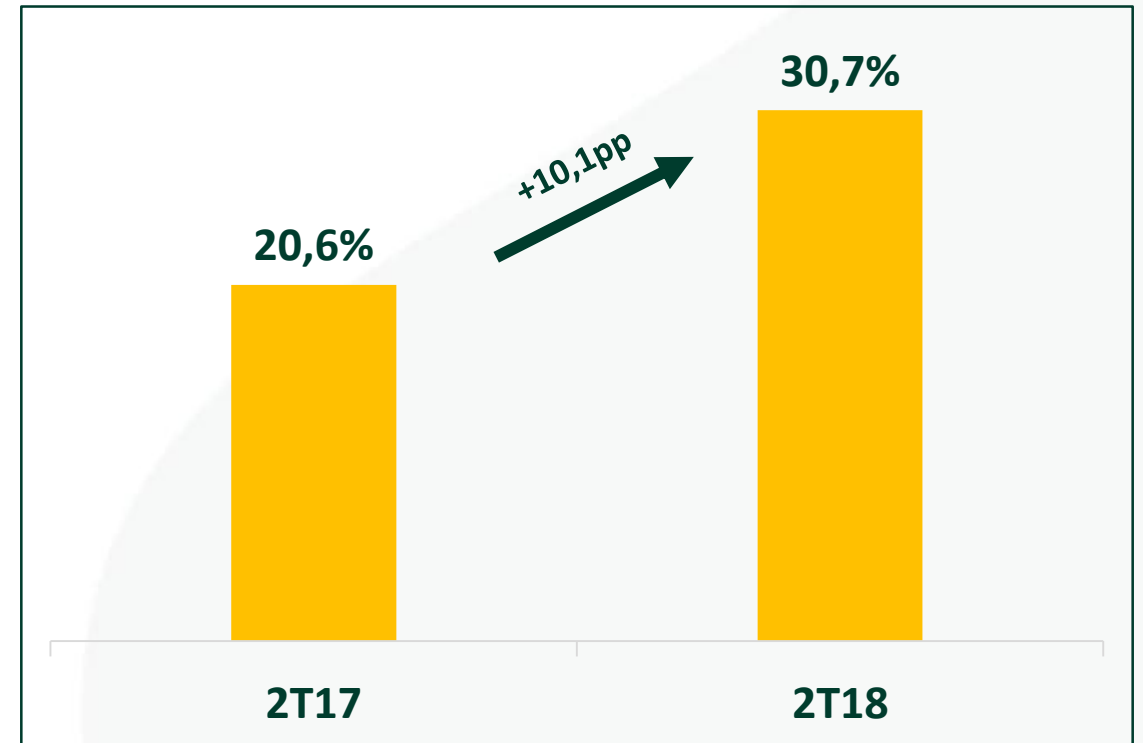
## Crescimento de GMV Faturado 1P e 3P

(R\$ milhões, %)



## Penetração do Retira Rápido

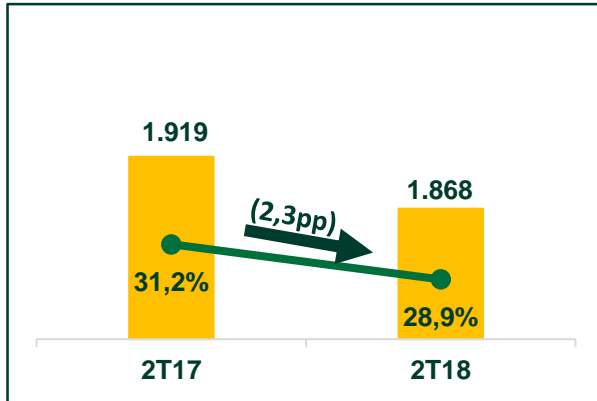
(R\$ milhões, %)



# RESULTADOS 2T18

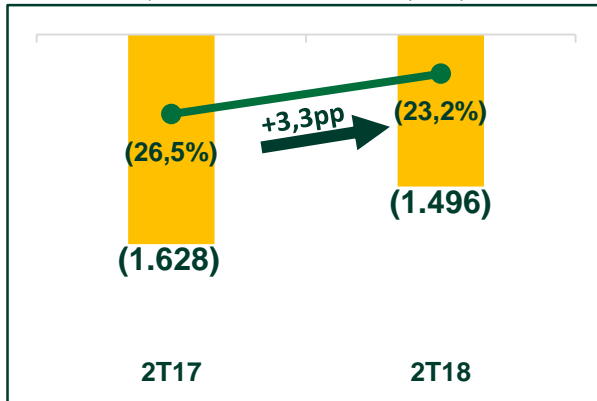
Desempenho Operacional, alavancagem de SG&A

Lucro Bruto e Margem Bruta  
(R\$ milhões, % da rec. líquida)



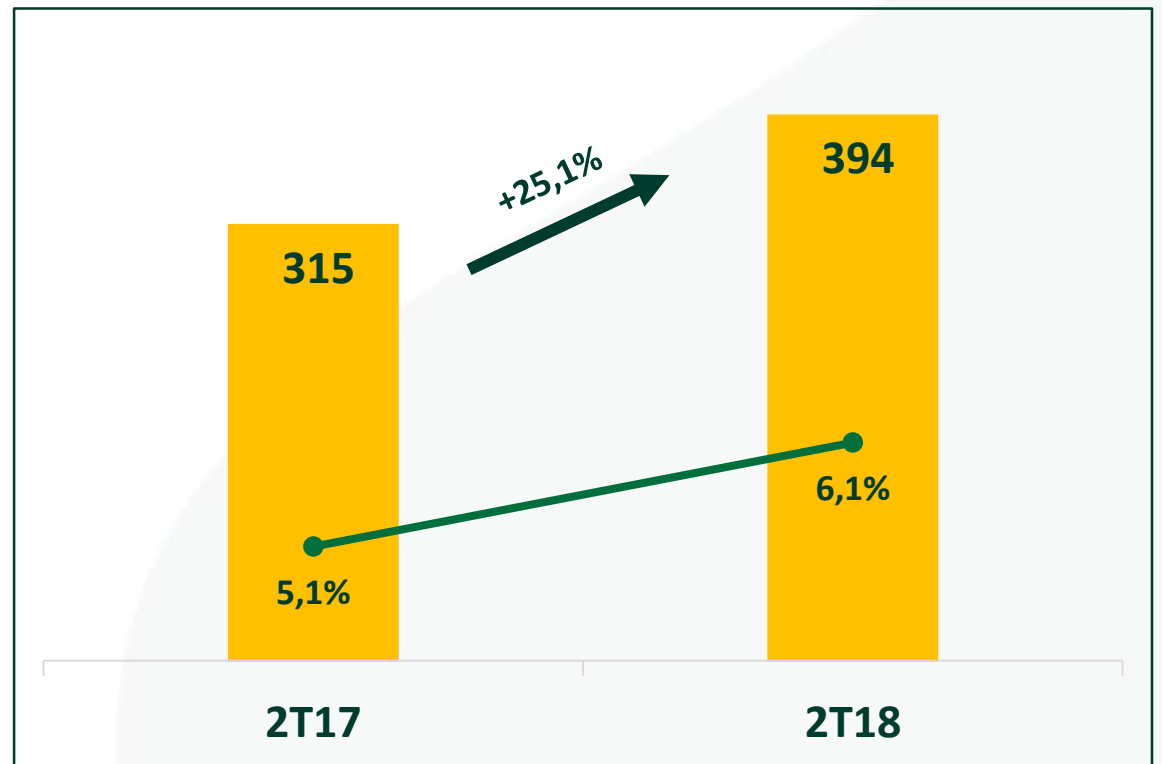
SG&A

(R\$ milhões, % da rec. líquida)



EBITDA Ajustado

(R\$ milhões, % da rec. líquida)

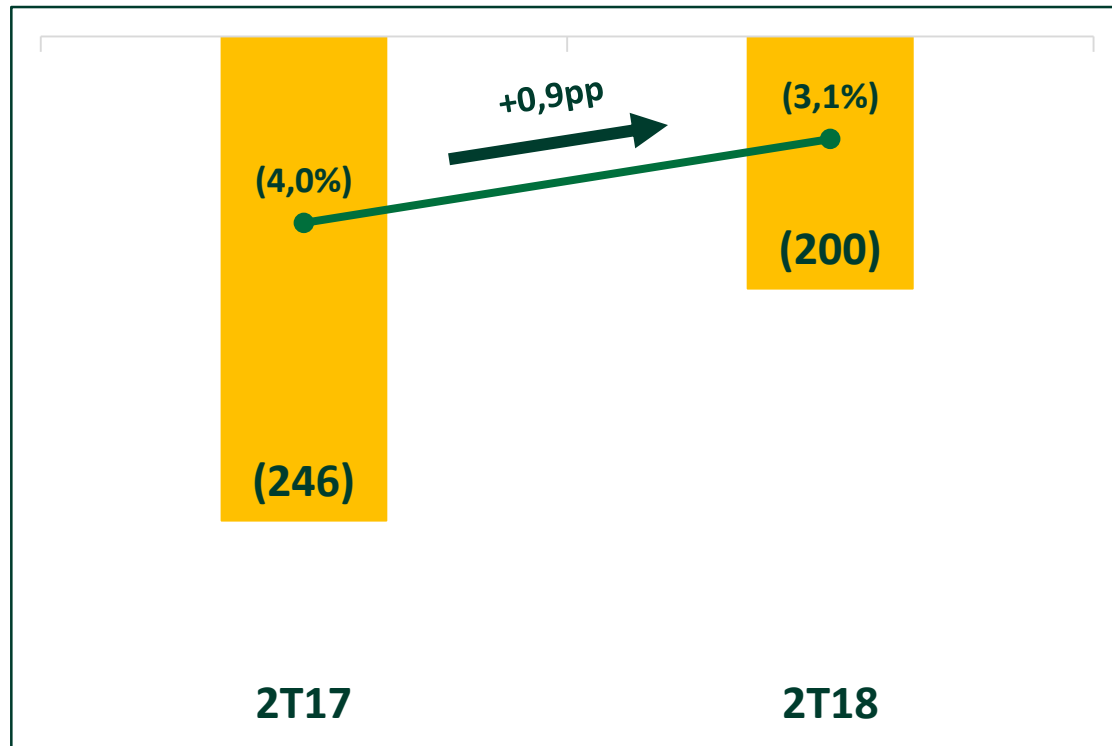


# RESULTADOS 2T18

Lucro Líquido revertendo prejuízo contra o 2T17

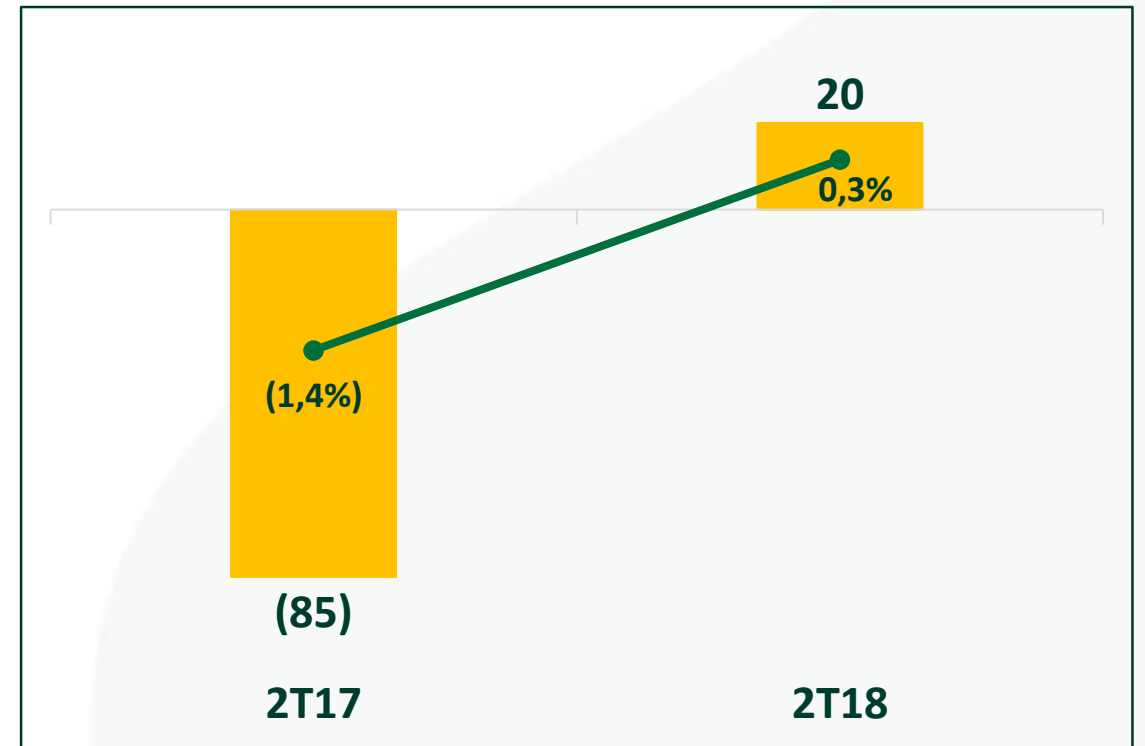
## Resultado Financeiro antes de atualizações

(R\$ milhões, % da rec. Líquida)



## Lucro Líquido

(R\$ milhões, % da rec. líquida)

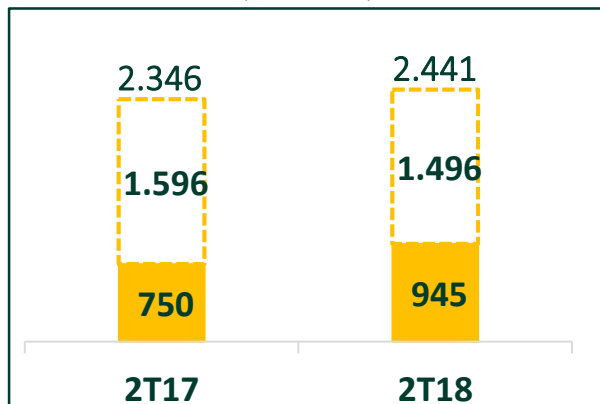


# RESULTADOS 2T18

## Endividamento e Caixa Líquido

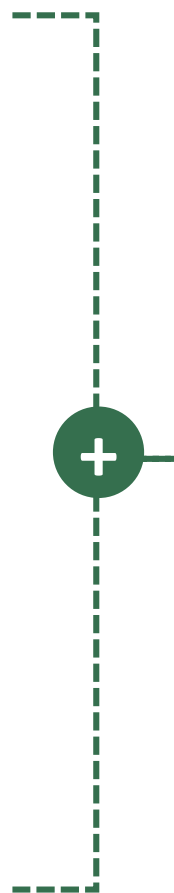
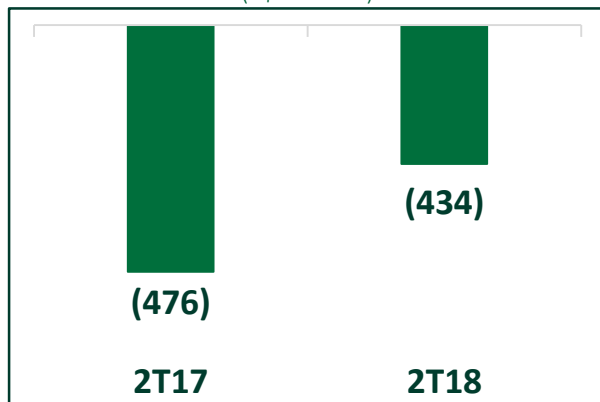
### Caixa e Equivalentes

(R\$ milhões)



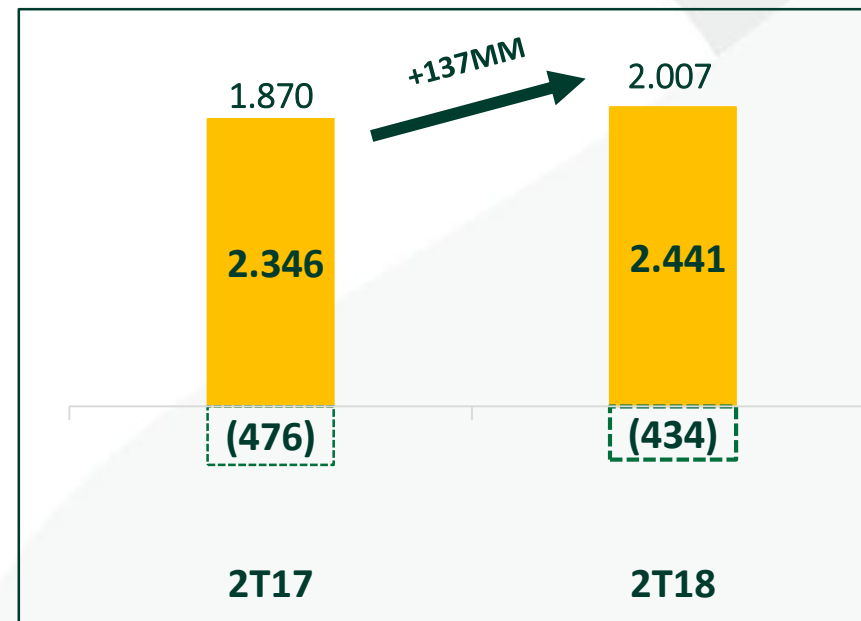
### Dívida Financeira

(R\$ milhões)



### Caixa Líquido\*

(R\$ milhões)



\*Caixa Líquido ajustado incluindo Recebíveis de Cartão não descontados de Curto e Longo Prazo

 Recebíveis de Cartão não descontados





RELAÇÕES COM INVESTIDORES  
[ri@viavarejo.com.br](mailto:ri@viavarejo.com.br)

