



Apresentação de Resultados 1T19

24 de Abril de 2019



ATUALIZAÇÃO 1T19

Equipes de Projetos (War Rooms): Estabilização

- Integração das equipes de que cuidavam dos processos de Marketplace, Retira Rápido, Marketing, Mobile, Antifraude, Meios de Pagamento e Arranjo de Pagamento.

Via+: Evolução

- 55% das transações;
- 80% nas lojas premium.

Aplicativos: Progresso

- Penetração dos aplicativos nas vendas online 4,7 p.p. acima do 4T18.

DESTAQUES 1T19

Receita Bruta Cons.

R\$ 7,4 B

(1,6%) vs. 1T18

Receita Bruta Lojas

R\$ 5,9 B

+0,3% vs. 1T18



Maior fluxo e melhor conversão de vendas no trimestre

GMV Faturado

R\$ 1,7 B

+1,7% vs. 1T18

Penetração Marketplace

21,2%



Retira Rápido atingiu 27,3% do GMV Faturado

Margem Bruta

27,6%

Nova estratégia comercial

EBITDA Ajustado

R\$ 521 MM



Margem EBITDA Ajustada de 8,2% já impactada pelo IFRS 16

Prejuízo Líquido

R\$ (49MM)

Caixa Líquido

R\$ 2,2 B



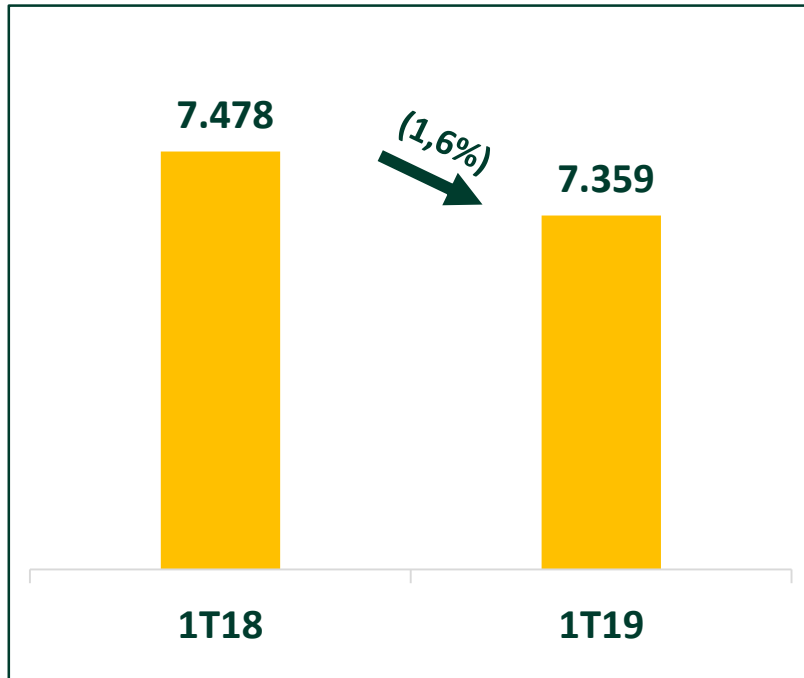
Prejuízo impactado pelas quedas de margens

RESULTADOS 1T19

Crescimento impactado por problemas sistêmicos, já resolvidos

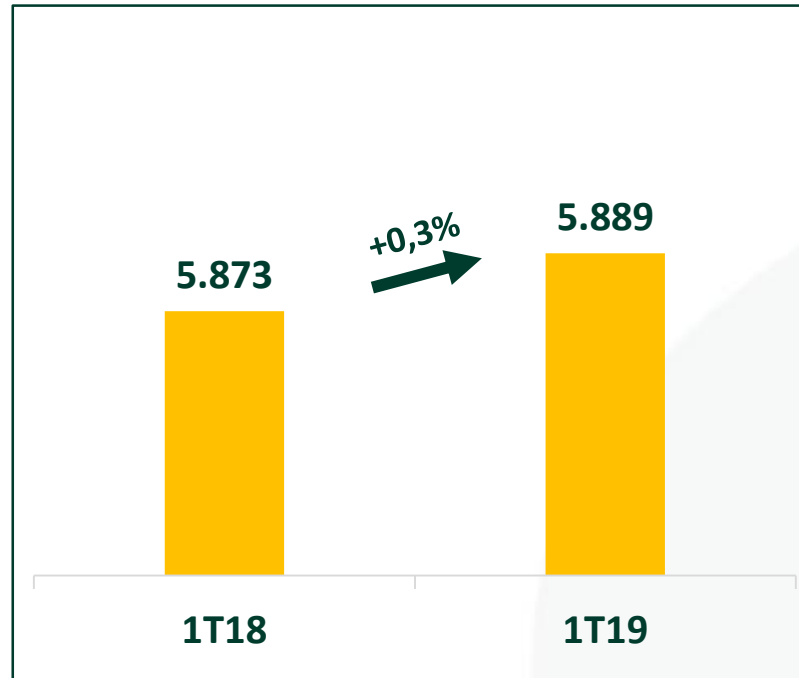
Receita Bruta Consolidada

(R\$ milhões, %)



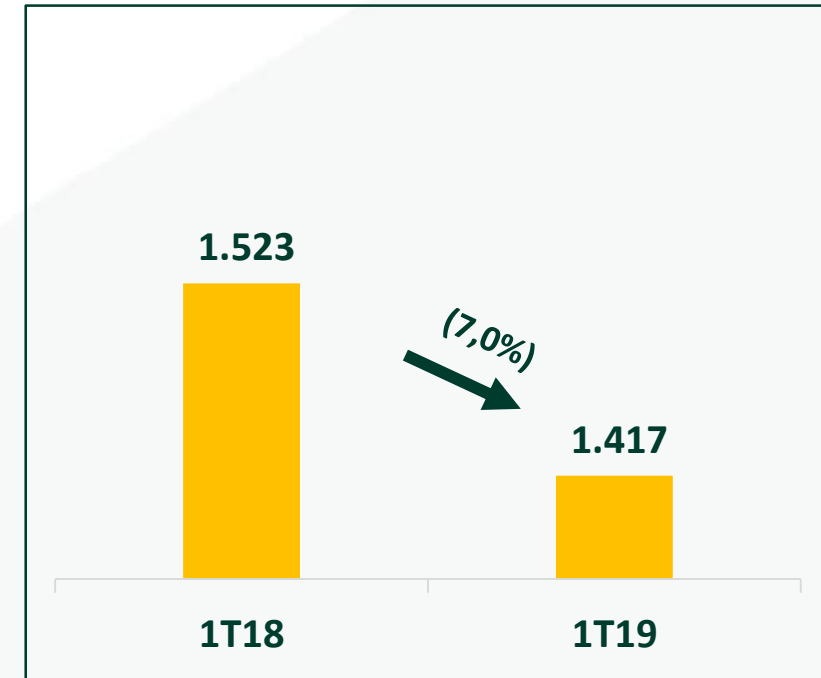
Receita Bruta “Lojas Físicas”

(R\$ milhões, %)



Receita Bruta Online

(R\$ milhões, %)

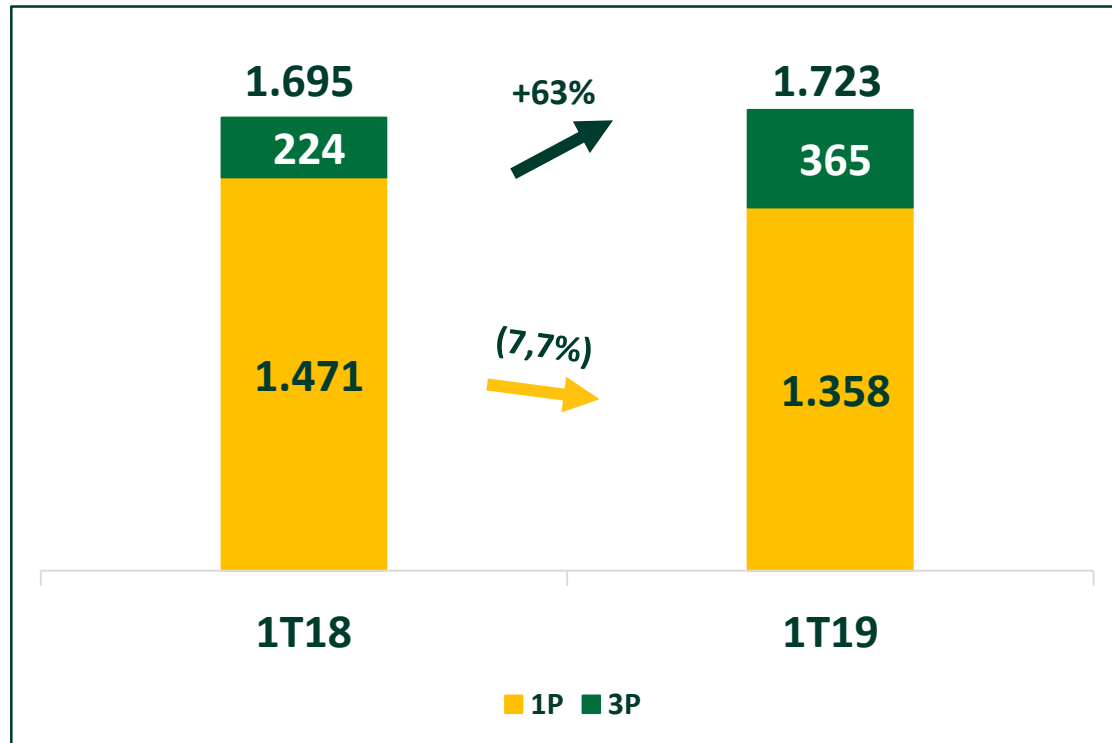


RESULTADOS 1T19

Crescimento Online, acelerando a penetração do 3P

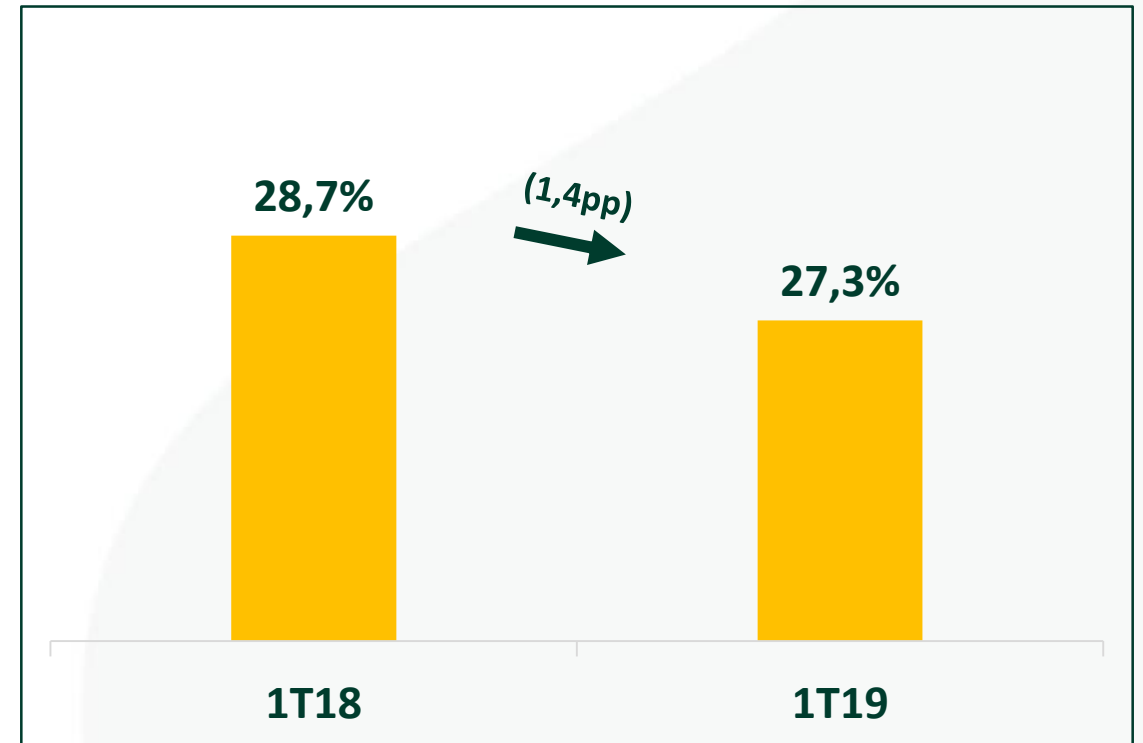
Crescimento de GMV Faturado 1P e 3P

(R\$ milhões, %)



Penetração do Retira Rápido

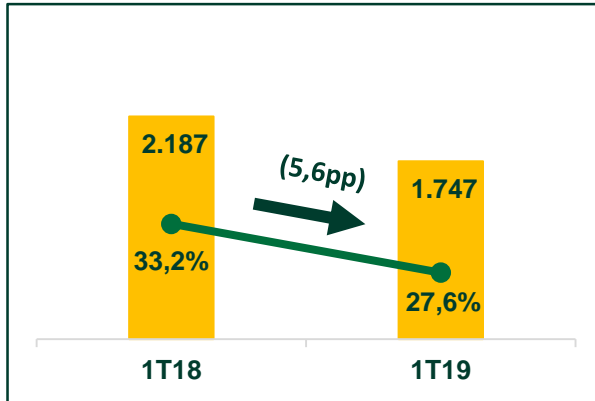
(R\$ milhões, %)



RESULTADOS 1T19

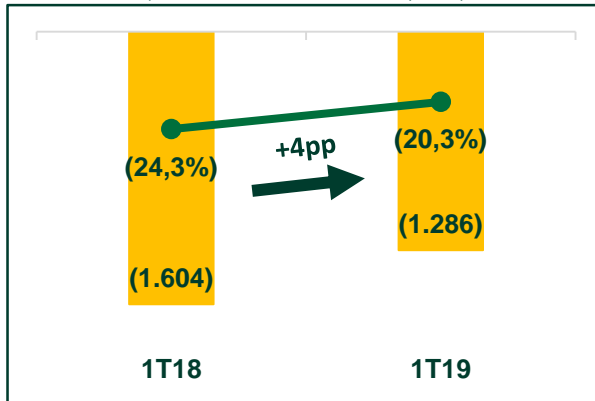
Desempenho Operacional

Lucro Bruto e Margem Bruta
(R\$ milhões, % da rec. líquida)



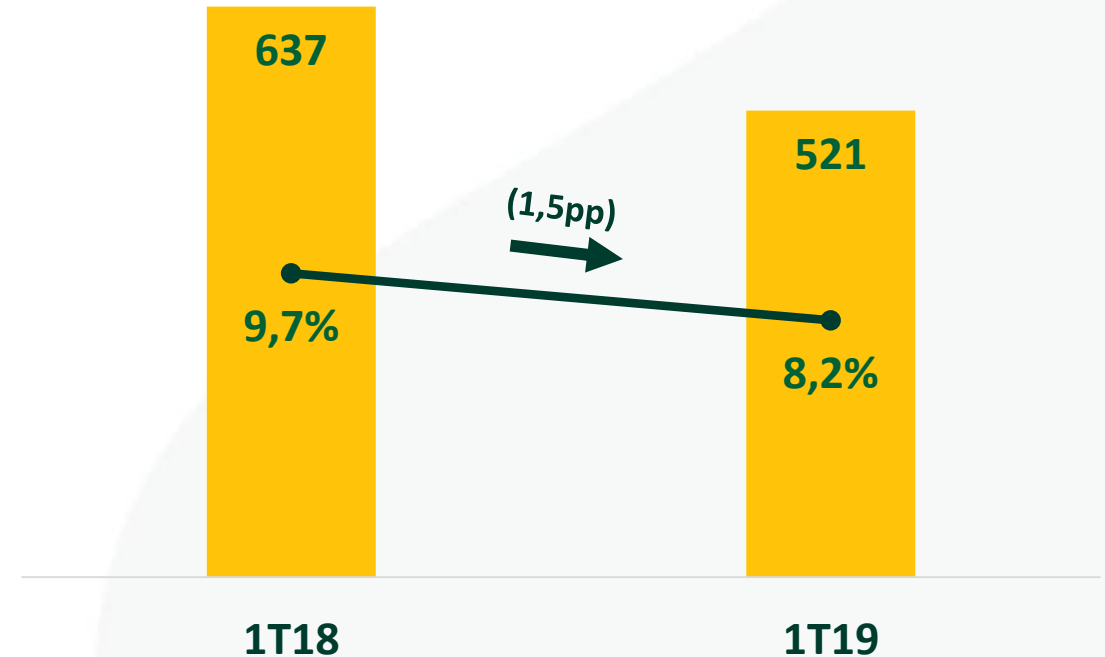
SG&A

(R\$ milhões, % da rec. líquida)



EBITDA Ajustado

(R\$ milhões, % da rec. líquida)

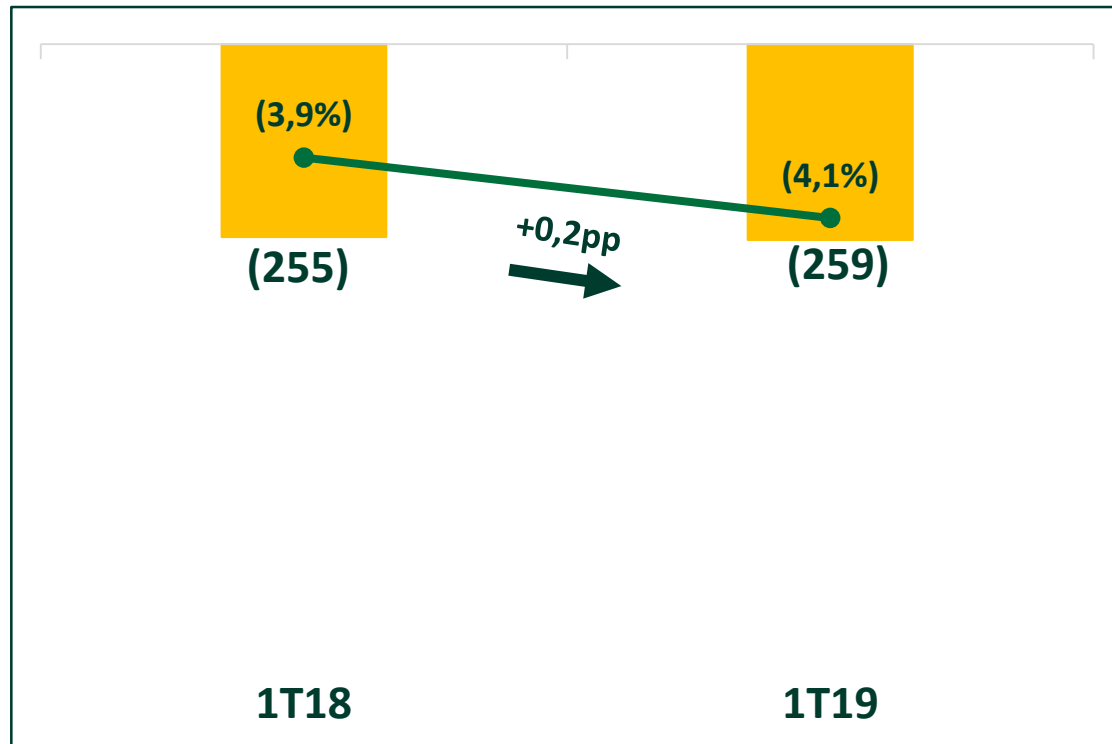


RESULTADOS 1T19

Resultado Financeiro e Prejuízo Líquido

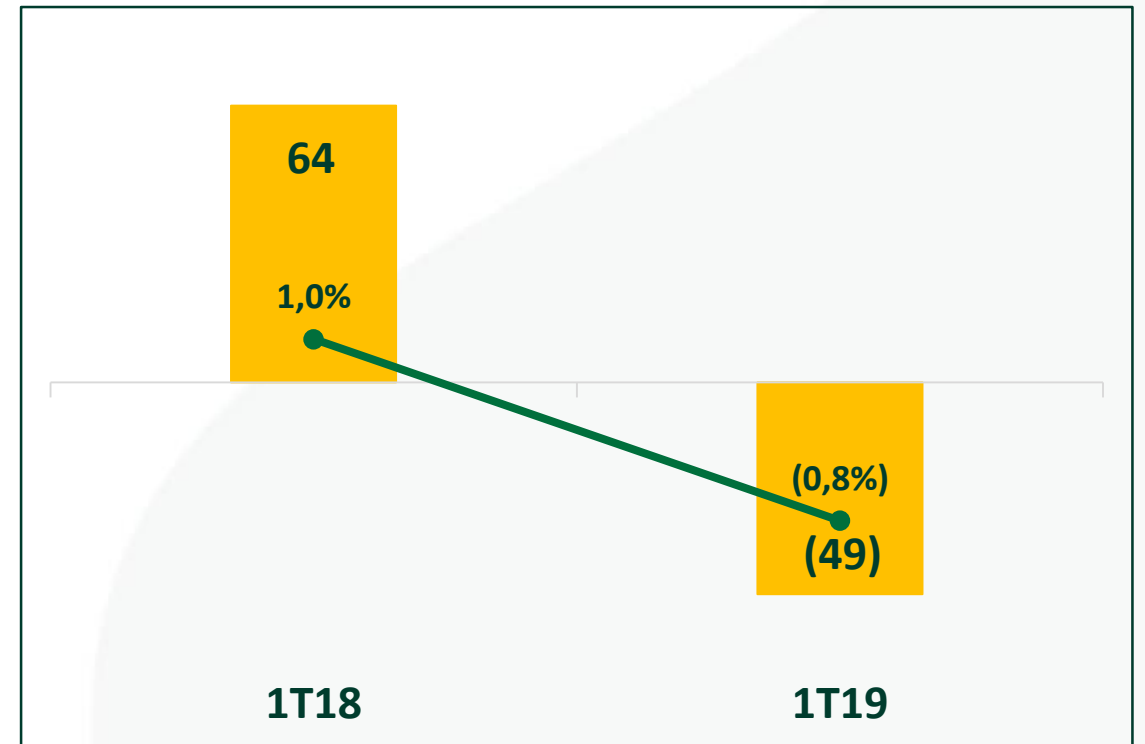
Resultado Financeiro

(R\$ milhões, % da rec. Líquida)



Lucro (prejuízo) Líquido

(R\$ milhões, % da rec. líquida)




RESULTADOS 1T19

Endividamento e Caixa Líquido

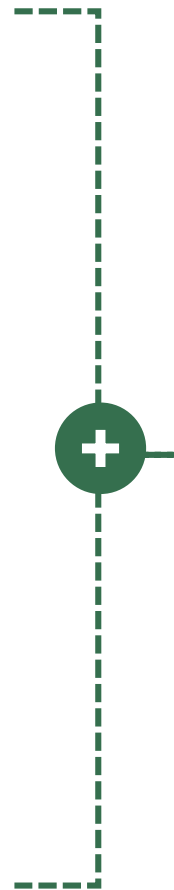

Caixa e Equivalentes

(R\$ milhões)



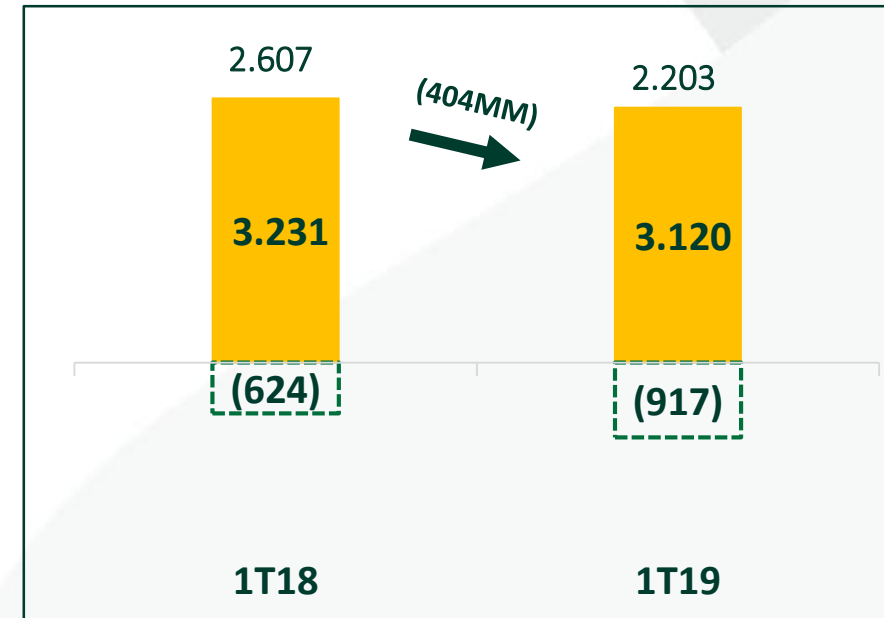
Dívida Financeira

(R\$ milhões)



Caixa Líquido*

(R\$ milhões)



*Caixa Líquido ajustado incluindo Recebíveis de Cartão não descontados de Curto e Longo Prazo

 Recebíveis de Cartão não descontados



RELAÇÕES COM INVESTIDORES
ri@viavarejo.com.br

