

## FACT SHEET

### 1S20

#### PERFIL DA COMPANHIA

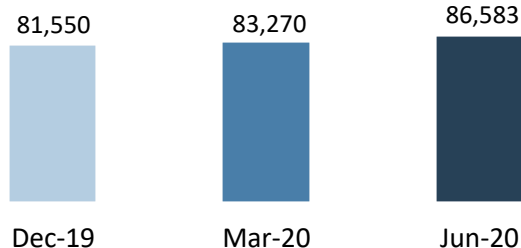
Fundado em 1928, o Banrisul é um banco múltiplo: comercial, de desenvolvimento e social, controlado pelo Estado do Rio Grande do Sul. A proximidade com o setor público garante à Instituição forte penetração junto à população gaúcha e reforça a identidade como banco regional.

#### ESTRATÉGIAS

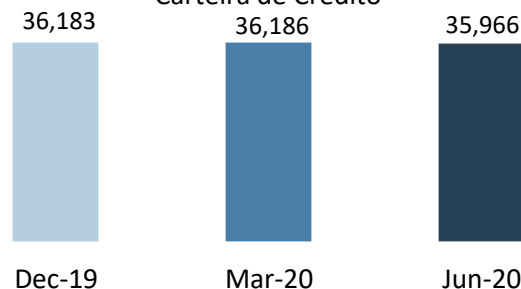
- *Carteira de crédito conservadora e sustentável; níveis de rentabilidade em linha com mercado.*
- *Foco em operações de varejo para PF e PJ.*
- *Liderança no Estado do Rio Grande do Sul.*
- *Fortalecer o relacionamento com entidades públicas e consolidar sua presença no setor.*
- *Investir em tecnologia, obter ganhos de escala e produtividade e aumentar a gama de produtos disponíveis.*

#### INDICADORES PATRIMONIAIS

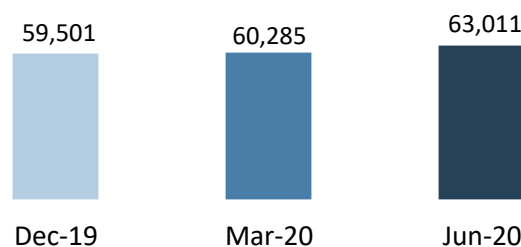
Total de Ativos



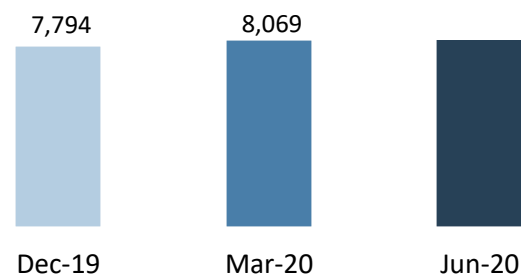
Carteira de Crédito



Captação de Recursos



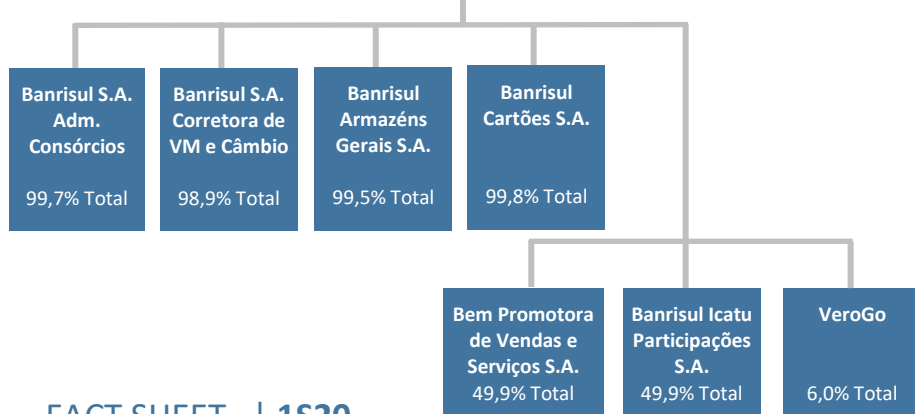
Patrimônio Líquido



#### ESTRUTURA SOCIETÁRIA

Estado do Rio Grande do Sul	Porcentagem	Mercado	Porcentagem
Estado do Rio Grande do Sul	98,1% ON	Mercado	1,9% ON
	54,5% PNA		45,5% PNA
	0,0% PNB		100,0% PNB
	49,4% Total		50,6% Total

Banco do Estado do Rio Grande do Sul S.A.



#### REDE DE ATENDIMENTO

**1.117** Pontos de Atendimento  
**514** Agências  
**181** Postos de Atendimento Bancário  
**422** Pontos de Atendimento Eletrônico

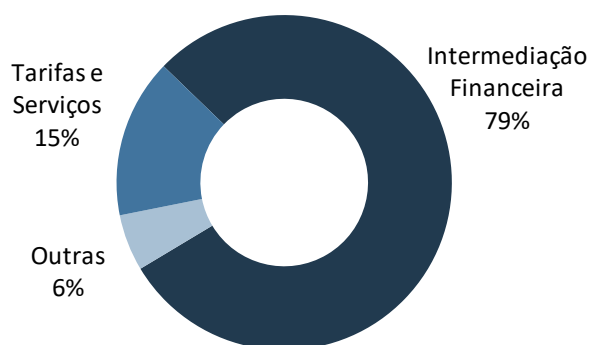
Rio Grande do Sul: **491** Agências  
 Santa Catarina: **17** Agências  
 Demais Estados: **4** Agências  
 Exterior: Miami e Ilhas Cayman



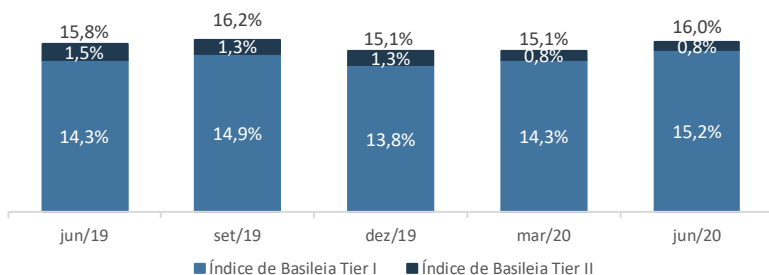
## RESULTADO

	1S20	1S19	Varição
Lucro Líquido Ajustado	377,3	625,6	-39,7%
Margem Financeira	2.506,9	2.697,3	-7,1%
Resultado Operacional	568,8	906,8	-37,3%
Índice de Eficiência <sup>1</sup>	52,6%	51,4%	1,2 pp.
Retorno s/ Patrimônio Líquido <sup>2</sup>	9,4%	16,9%	-7,5 pp.

### Composição das Receitas



## ÍNDICE DE BASILEIA



## FALE COM O RI

**Alexandre Pedro Ponzi**  
Superintendente Executivo  
**Emiliano Luís Klein**  
Gerente Executivo

**Camilo Mahfuz**  
**Eveline Balestro**  
**Fernando Manica**  
**Geisi Cosman**

Telefone: +55 (51) 3215.3232 • E-mail: ri@banrisul-ri.com.br

FACT SHEET | 1S20

## GOVERNANÇA CORPORATIVA

Listado no Nível 1 de Governança Corporativa da B3 S.A. - Brasil, Bolsa, Balcão, e alinhado às melhores práticas de mercado, o Banrisul atende integralmente os requisitos desse nível de listagem e também exigências dos demais níveis de Governança Corporativa, conferindo-lhe maior transparência, equidade e adequada prestação de contas, buscando reforçar sua credibilidade junto aos investidores e clientes.

De acordo com a Instrução nº 381/03 da Comissão de Valores Mobiliários, o Banrisul informa que a empresa KPMG Auditores Independentes, contratada em 2016, por meio do processo licitatório, Concorrência nº 586/15, estabelecido pela Lei nº 8.666/93, prestou serviços exclusivamente relacionados à auditoria externa no primeiro semestre de 2020.

## MODERNIZAÇÃO TECNOLÓGICA

O processo de modernização tecnológica no Banrisul inclui a transformação digital, ampliação da infraestrutura de TI e o compromisso cada vez maior com a segurança da informação. No primeiro semestre de 2020, o Banrisul investiu R\$182,5 milhões em modernização tecnológica. No 1S20, diversas ações foram realizadas visando o aperfeiçoamento dos mecanismos de segurança, como a melhoria nos controles de acesso interno dos colaboradores. O Banrisul vem fortalecendo diariamente ainda mais as defesas da rede e os sistemas contra falhas e ataques cibernéticos.

## RECURSOS HUMANOS

O Banrisul encerrou 1S20 com 10.216 empregados, dos quais 45% mulheres e 55% homens, e com 766 estagiários de nível médio e superior. No primeiro semestre de 2020, foram 35,0 mil horas em cursos presenciais disponibilizados aos colaboradores e 79,5 mil horas em cursos na modalidade EAD, totalizando 114,5 mil horas de capacitação.

## ESTRATÉGIA DE NEGÓCIOS

A Instituição pretende reforçar o atendimento ao público de varejo no segmento de pessoa física e ampliar o atendimento às pequenas e médias empresas. O foco de atuação comercial no segmento de pessoa física, prioriza, no setor público, em especial as linhas de crédito consignado aos servidores públicos ativos e inativos e aposentados do INSS, bem como a ampliação do relacionamento com profissionais liberais, público jovem e clientes Afinidade. No segmento empresarial, o direcionamento comercial se mantém nas empresas de médio e pequeno porte e microempresas.

## ÍNDICES

**IGC** **IFNC**  
**IBRX** **IDIV**  
**ITAG** **IGCT**  
**SMLL** **IBRA**



Indicadores patrimoniais e de resultado em R\$ Milhões.

1. Índice de Eficiência - Acumulado no período dos últimos 12 meses. Despesas de Pessoal + Outras Despesas Administrativas/Margem Financeira Líquida + Rendas de Prestação de Serviços + Resultado de Partic. em Controladas + (Outras Receitas Operacionais - Outras Despesas Operacionais).

2. Retorno sobre o Patrimônio Líquido considerando os doze meses do ano.

