

O REGISTRO NA CVM NÃO IMPLICA QUALQUER APRECIÇÃO SOBRE A COMPANHIA, SENDO OS SEUS ADMINISTRADORES RESPONSÁVEIS PELA VERACIDADE DAS INFORMAÇÕES PRESTADAS.

**01.01 - IDENTIFICAÇÃO**

1 - CÓDIGO CVM <b>00315-8</b>	2 - DENOMINAÇÃO SOCIAL <b>CIA. TECIDOS NORTE DE MINAS - COTEMINAS</b>	3 - CNPJ <b>22.677.520/0001-76</b>
4 - NIRE <b>3130037312</b>		

**01.02 - SEDE**

1 - ENDEREÇO COMPLETO Av. Magalhães Pinto, 4000		2 - BAIRRO OU DISTRITO Planalto	
3 - CEP 39404-166	4 - MUNICÍPIO Montes Claros		5 - UF MG
6 - DDD 38	7 - TELEFONE 3269-5000	8 - TELEFONE -	9 - TELEFONE -
10 - TELEX			
11 - DDD 38	12 - FAX 3229-5050	13 - FAX -	14 - FAX -
15 - E-MAIL joao.bomfim@coteminas.com.br			

**01.03 - DIRETOR DE RELAÇÕES COM INVESTIDORES (Endereço para Correspondência com a Companhia)**

1 - NOME João Batista da Cunha Bomfim			
2 - ENDEREÇO COMPLETO Av. Paulista, 1754 - 2º sobre loja		3 - BAIRRO OU DISTRITO Cerq. Cesar	
4 - CEP 01310-920	5 - MUNICÍPIO São Paulo		6 - UF SP
7 - DDD 11	8 - TELEFONE 2145-4424	9 - TELEFONE 2145-4425	10 - TELEFONE 2145-4411
11 - TELEX			
12 - DDD 11	13 - FAX 2145-4428	14 - FAX 2145-4474	15 - FAX -
16 - E-MAIL joao.bomfim@coteminas.com.br			

**01.04 - REFERÊNCIA / AUDITOR**

EXERCÍCIO SOCIAL EM CURSO		TRIMESTRE ATUAL			TRIMESTRE ANTERIOR		
1 - INÍCIO	2 - TÉRMINO	3 - NÚMERO	4 - INÍCIO	5 - TÉRMINO	6 - NÚMERO	7 - INÍCIO	8 - TÉRMINO
01/01/2010	31/12/2010	3	01/07/2010	30/09/2010	2	01/04/2010	30/06/2010
9 - NOME/RAZÃO SOCIAL DO AUDITOR BDO Trevisan Auditores Independentes					10 - CÓDIGO CVM 00210-0		
11 - NOME DO RESPONSÁVEL TÉCNICO Eduardo Augusto Rocha Pocetti					12 - CPF DO RESP. TÉCNICO 837.465.368-04		

**01.01 - IDENTIFICAÇÃO**

1 - CÓDIGO CVM -	2 - DENOMINAÇÃO SOCIAL	3 - CNPJ . . / -
---------------------	------------------------	---------------------

**01.09 - CAPITAL SOCIAL SUBSCRITO E ALTERAÇÕES NO EXERCÍCIO SOCIAL EM CURSO**

1- ITEM	2 - DATA DA ALTERAÇÃO	3 - VALOR DO CAPITAL SOCIAL (Reais Mil)	4 - VALOR DA ALTERAÇÃO (Reais Mil)	5 - ORIGEM DA ALTERAÇÃO	7 - QUANTIDADE DE AÇÕES EMITIDAS (Mil)	8 - PREÇO DA AÇÃO NA EMISSÃO (Reais)
---------	-----------------------	--------------------------------------------	---------------------------------------	-------------------------	-------------------------------------------	-----------------------------------------

**01.10 - DIRETOR DE RELAÇÕES COM INVESTIDORES**

1 - DATA 16/11/2010	2 - ASSINATURA
------------------------	----------------

**01.01 - IDENTIFICAÇÃO**

1 - CÓDIGO CVM 00315-8	2 - DENOMINAÇÃO SOCIAL CIA. TECIDOS NORTE DE MINAS - COTEMINAS	3 - CNPJ 22.677.520/0001-76
---------------------------	-------------------------------------------------------------------	--------------------------------

**01.05 - COMPOSIÇÃO DO CAPITAL SOCIAL**

Número de Ações (Mil)	1 - TRIMESTRE ATUAL 30/09/2010	2 - TRIMESTRE ANTERIOR 30/06/2010	3 - IGUAL TRIMESTRE EX. ANTERIOR 30/09/2009
<b>Do Capital Integralizado</b>			
1 - Ordinárias	43.532	43.532	43.532
2 - Preferenciais	73.143	73.143	73.143
3 - Total	116.675	116.675	116.675
<b>Em Tesouraria</b>			
4 - Ordinárias	0	0	0
5 - Preferenciais	0	0	0
6 - Total	0	0	0

**01.06 - CARACTERÍSTICAS DA EMPRESA**

1 - TIPO DE EMPRESA Empresa Comercial, Industrial e Outras
2 - TIPO DE SITUAÇÃO Operacional
3 - NATUREZA DO CONTROLE ACIONÁRIO Privada Nacional
4 - CÓDIGO ATIVIDADE 1050 - Têxtil e Vestuário
5 - ATIVIDADE PRINCIPAL Indústria Têxtil
6 - TIPO DE CONSOLIDADO Total
7 - TIPO DO RELATÓRIO DOS AUDITORES Sem Ressalva

**01.07 - SOCIEDADES NÃO INCLUÍDAS NAS DEMONSTRAÇÕES FINANCEIRAS CONSOLIDADAS**

1 - ITEM	2 - CNPJ	3 - DENOMINAÇÃO SOCIAL
----------	----------	------------------------

**01.08 - PROVENTOS EM DINHEIRO DELIBERADOS E/OU PAGOS DURANTE E APÓS O TRIMESTRE**

1 - ITEM	2 - EVENTO	3 - APROVAÇÃO	4 - PROVENTO	5 - INÍCIO PGTO.	6 - ESPÉCIE E CLASSE DE AÇÃO	7 - VALOR DO PROVENTO P/ AÇÃO
01	AGO	30/04/2010	Dividendo	25/06/2010	ON	0,0086000000

**01.01 - IDENTIFICAÇÃO**

1 - CÓDIGO CVM 00315-8	2 - DENOMINAÇÃO SOCIAL CIA. TECIDOS NORTE DE MINAS - COTEMINAS	3 - CNPJ 22.677.520/0001-76
---------------------------	-------------------------------------------------------------------	--------------------------------

**02.01 - BALANÇO PATRIMONIAL ATIVO (Reais Mil)**

1 - CÓDIGO	2 - DESCRIÇÃO	3 - 30/09/2010	4 - 30/06/2010
1	Ativo Total	1.483.660	1.516.761
1.01	Ativo Circulante	53.251	81.789
1.01.01	Disponibilidades	22.907	22.429
1.01.01.01	Disponível	12.420	12.009
1.01.01.02	Títulos e valores mobiliários	10.487	10.420
1.01.02	Créditos	0	0
1.01.02.01	Clientes	0	0
1.01.02.02	Créditos Diversos	0	0
1.01.03	Estoques	0	0
1.01.04	Outros	30.344	59.360
1.01.04.01	Adiantamentos a fornecedores	32	0
1.01.04.02	Impostos a recuperar	10.893	10.097
1.01.04.03	Debêntures emitidas por controlada	9.542	33.472
1.01.04.04	Dividendos a receber	7.983	7.983
1.01.04.05	Outros créditos a receber	1.894	7.808
1.02	Ativo Não Circulante	1.430.409	1.434.972
1.02.01	Ativo Realizável a Longo Prazo	114.267	118.312
1.02.01.01	Créditos Diversos	10.116	10.116
1.02.01.02	Créditos com Pessoas Ligadas	63.755	64.009
1.02.01.02.01	Com Coligadas e Equiparadas	63.755	64.009
1.02.01.02.02	Com Controladas	0	0
1.02.01.02.03	Com Outras Pessoas Ligadas	0	0
1.02.01.03	Outros	40.396	44.187
1.02.01.03.01	Debêntures emitidas por controlada	16.647	20.230
1.02.01.03.02	Impostos a recuperar	20.991	20.991
1.02.01.03.03	Imp de renda e contrib. social diferidos	2.758	2.966
1.02.02	Ativo Permanente	1.316.142	1.316.660
1.02.02.01	Investimentos	1.283.436	1.282.029
1.02.02.01.01	Participações Coligadas/Equiparadas	0	0
1.02.02.01.02	Participações Coligadas/Equiparadas-Ágio	0	0
1.02.02.01.03	Participações em Controladas	1.221.113	1.258.347
1.02.02.01.04	Participações em Controladas - Ágio	0	0
1.02.02.01.05	Outros Investimentos	62.323	23.682
1.02.02.02	Imobilizado	32.706	34.631
1.02.02.03	Intangível	0	0
1.02.02.04	Diferido	0	0

**01.01 - IDENTIFICAÇÃO**

1 - CÓDIGO CVM	2 - DENOMINAÇÃO SOCIAL	3 - CNPJ
00315-8	CIA. TECIDOS NORTE DE MINAS - COTEMINAS	22.677.520/0001-76

**02.02 - BALANÇO PATRIMONIAL PASSIVO (Reais Mil)**

1 - CÓDIGO	2 - DESCRIÇÃO	3 - 30/09/2010	4 - 30/06/2010
2	Passivo Total	1.483.660	1.516.761
2.01	Passivo Circulante	5.260	3.986
2.01.01	Empréstimos e Financiamentos	3.451	1.700
2.01.02	Debêntures	0	0
2.01.03	Fornecedores	75	35
2.01.04	Impostos, Taxas e Contribuições	637	690
2.01.05	Dividendos a Pagar	158	210
2.01.06	Provisões	0	0
2.01.07	Dívidas com Pessoas Ligadas	0	0
2.01.08	Outros	939	1.351
2.02	Passivo Não Circulante	2.448	1.734
2.02.01	Passivo Exigível a Longo Prazo	2.448	1.734
2.02.01.01	Empréstimos e Financiamentos	0	0
2.02.01.02	Debêntures	0	0
2.02.01.03	Provisões	2	2
2.02.01.03.01	Provisão para contingências	2	2
2.02.01.04	Dívidas com Pessoas Ligadas	2.446	1.732
2.02.01.05	Adiantamento para Futuro Aumento Capital	0	0
2.02.01.06	Outros	0	0
2.03	Resultados de Exercícios Futuros	0	0
2.05	Patrimônio Líquido	1.475.952	1.511.041
2.05.01	Capital Social Realizado	870.000	870.000
2.05.02	Reservas de Capital	286.308	286.308
2.05.03	Reservas de Reavaliação	0	0
2.05.03.01	Ativos Próprios	0	0
2.05.03.02	Controladas/Coligadas e Equiparadas	0	0
2.05.04	Reservas de Lucro	423.250	423.250
2.05.04.01	Legal	33.190	33.190
2.05.04.02	Estatutária	0	0
2.05.04.03	Para Contingências	0	0
2.05.04.04	De Lucros a Realizar	0	0
2.05.04.05	Retenção de Lucros	390.786	390.786
2.05.04.06	Especial p/ Dividendos Não Distribuídos	0	0
2.05.04.07	Outras Reservas de Lucro	(726)	(726)
2.05.04.07.01	Ações em tesouraria	(726)	(726)
2.05.05	Ajustes de Avaliação Patrimonial	(96.226)	(79.545)
2.05.05.01	Ajustes de Títulos e Valores Mobiliários	(4.776)	2.781
2.05.05.02	Ajustes Acumulados de Conversão	(91.450)	(82.326)
2.05.05.03	Ajustes de Combinação de Negócios	0	0
2.05.06	Lucros/Prejuízos Acumulados	(7.380)	11.028
2.05.07	Adiantamento para Futuro Aumento Capital	0	0

01.01 - IDENTIFICAÇÃO

1 - CÓDIGO CVM	2 - DENOMINAÇÃO SOCIAL	3 - CNPJ
00315-8	CIA. TECIDOS NORTE DE MINAS - COTEMINAS	22.677.520/0001-76

03.01 - DEMONSTRAÇÃO DO RESULTADO (Reais Mil)

1 - CÓDIGO	2 - DESCRIÇÃO	3 - 01/07/2010 a 30/09/2010	4 - 01/01/2010 a 30/09/2010	5 - 01/07/2009 a 30/09/2009	6 - 01/01/2009 a 30/09/2009
3.01	Receita Bruta de Vendas e/ou Serviços	0	0	0	0
3.02	Deduções da Receita Bruta	0	0	0	0
3.03	Receita Líquida de Vendas e/ou Serviços	0	0	0	0
3.04	Custo de Bens e/ou Serviços Vendidos	0	0	0	0
3.05	Resultado Bruto	0	0	0	0
3.06	Despesas/Receitas Operacionais	(17.761)	(5.113)	4.626	12.273
3.06.01	Com Vendas	0	0	0	0
3.06.02	Gerais e Administrativas	(2.193)	(7.881)	(2.864)	(7.954)
3.06.03	Financeiras	4.715	14.237	(4.161)	(10.176)
3.06.03.01	Receitas Financeiras	8.849	15.601	5.242	17.233
3.06.03.02	Despesas Financeiras	(4.134)	(1.364)	(9.403)	(27.409)
3.06.03.02.01	Despesas financeiras - juros e encargos	(1.108)	(1.471)	(278)	(1.075)
3.06.03.02.02	Disp. banc., imp., desc., e outros	(222)	(483)	(211)	(642)
3.06.03.02.03	Variações cambiais, líquidas	(2.804)	590	(8.914)	(25.692)
3.06.04	Outras Receitas Operacionais	269	196	(112)	153
3.06.05	Outras Despesas Operacionais	0	0	0	0
3.06.06	Resultado da Equivalência Patrimonial	(20.552)	(11.665)	11.763	30.250
3.07	Resultado Operacional	(17.761)	(5.113)	4.626	12.273
3.08	Resultado Não Operacional	0	0	0	0
3.08.01	Receitas	0	0	0	0
3.08.02	Despesas	0	0	0	0
3.09	Resultado Antes Tributação/Participações	(17.761)	(5.113)	4.626	12.273
3.10	Provisão para IR e Contribuição Social	(647)	(2.267)	0	(323)
3.11	IR Diferido	0	0	0	0
3.12	Participações/Contribuições Estatutárias	0	0	0	0
3.12.01	Participações	0	0	0	0
3.12.02	Contribuições	0	0	0	0

01.01 - IDENTIFICAÇÃO

1 - CÓDIGO CVM 00315-8	2 - DENOMINAÇÃO SOCIAL CIA. TECIDOS NORTE DE MINAS - COTEMINAS	3 - CNPJ 22.677.520/0001-76
---------------------------	-------------------------------------------------------------------	--------------------------------

03.01 - DEMONSTRAÇÃO DO RESULTADO (Reais Mil)

1 - CÓDIGO	2 - DESCRIÇÃO	3 - 01/07/2010 a 30/09/2010	4 - 01/01/2010 a 30/09/2010	5 - 01/07/2009 a 30/09/2009	6 - 01/01/2009 a 30/09/2009
3.13	Reversão dos Juros sobre Capital Próprio	0	0	0	0
3.15	Lucro/Prejuízo do Período	(18.408)	(7.380)	4.626	11.950
	NÚMERO AÇÕES, EX-TESOURARIA (Mil)	116.675	116.675	116.675	116.675
	LUCRO POR AÇÃO (Reais)			0,03965	0,10242
	PREJUÍZO POR AÇÃO (Reais)	(0,15777)	(0,06325)		

01.01 - IDENTIFICAÇÃO

1 - CÓDIGO CVM 00315-8	2 - DENOMINAÇÃO SOCIAL CIA. TECIDOS NORTE DE MINAS - COTEMINAS	3 - CNPJ 22.677.520/0001-76
---------------------------	-------------------------------------------------------------------	--------------------------------

05.01 - DEMONSTRAÇÃO DAS MUTAÇÕES DO PATRIMÔNIO LÍQUIDO DE 01/07/2010 a 30/09/2010 (Reais Mil)

1 - CÓDIGO	2 - DESCRIÇÃO	3 - CAPITAL SOCIAL	4 - RESERVAS DE CAPITAL	5 - RESERVAS DE REAVALIAÇÃO	6 - RESERVAS DE LUCRO	7 - LUCROS/ PREJUÍZOS ACUMULADOS	8 - AJUSTES DE AVALIAÇÃO PATRIMONIAL	9 - TOTAL PATRIMÔNIO LÍQUIDO
5.01	Saldo Inicial	870.000	286.308	0	423.250	11.028	(79.545)	1.511.041
5.02	Ajustes de Exercícios Anteriores	0	0	0	0	0	0	0
5.03	Saldo Ajustado	870.000	286.308	0	423.250	11.028	(79.545)	1.511.041
5.04	Lucro / Prejuízo do Período	0	0	0	0	(18.408)	0	(18.408)
5.05	Destinações	0	0	0	0	0	0	0
5.05.01	Dividendos	0	0	0	0	0	0	0
5.05.02	Juros sobre Capital Próprio	0	0	0	0	0	0	0
5.05.03	Outras Destinações	0	0	0	0	0	0	0
5.06	Realização de Reservas de Lucros	0	0	0	0	0	0	0
5.07	Ajustes de Avaliação Patrimonial	0	0	0	0	0	(16.681)	(16.681)
5.07.01	Ajustes de Títulos e Valores Mobiliários	0	0	0	0	0	(7.557)	(7.557)
5.07.02	Ajustes Acumulados de Conversão	0	0	0	0	0	(9.124)	(9.124)
5.07.03	Ajustes de Combinação de Negócios	0	0	0	0	0	0	0
5.08	Aumento/Redução do Capital Social	0	0	0	0	0	0	0
5.09	Constituição/Realização Reservas Capital	0	0	0	0	0	0	0
5.10	Ações em Tesouraria	0	0	0	0	0	0	0
5.11	Outras Transações de Capital	0	0	0	0	0	0	0
5.12	Outros	0	0	0	0	0	0	0
5.13	Saldo Final	870.000	286.308	0	423.250	(7.380)	(96.226)	1.475.952



01.01 - IDENTIFICAÇÃO

1 - CÓDIGO CVM 00315-8	2 - DENOMINAÇÃO SOCIAL CIA. TECIDOS NORTE DE MINAS - COTEMINAS	3 - CNPJ 22.677.520/0001-76
---------------------------	-------------------------------------------------------------------	--------------------------------

05.02 - DEMONSTRAÇÃO DAS MUTAÇÕES DO PATRIMÔNIO LÍQUIDO DE 01/01/2010 a 30/09/2010 (Reais Mil)

1 - CÓDIGO	2 - DESCRIÇÃO	3 - CAPITAL SOCIAL	4 - RESERVAS DE CAPITAL	5 - RESERVAS DE REAVALIAÇÃO	6 - RESERVAS DE LUCRO	7 - LUCROS/ PREJUÍZOS ACUMULADOS	8 - AJUSTES DE AVALIAÇÃO PATRIMONIAL	9 - TOTAL PATRIMÔNIO LÍQUIDO
5.01	Saldo Inicial	870.000	286.308	0	419.443	0	(70.730)	1.505.021
5.02	Ajustes de Exercícios Anteriores	0	0	0	0	0	0	0
5.03	Saldo Ajustado	870.000	286.308	0	419.443	0	(70.730)	1.505.021
5.04	Lucro / Prejuízo do Período	0	0	0	0	(7.380)	0	(7.380)
5.05	Destinações	0	0	0	0	0	0	0
5.05.01	Dividendos	0	0	0	0	0	0	0
5.05.02	Juros sobre Capital Próprio	0	0	0	0	0	0	0
5.05.03	Outras Destinações	0	0	0	0	0	0	0
5.06	Realização de Reservas de Lucros	0	0	0	0	0	0	0
5.07	Ajustes de Avaliação Patrimonial	0	0	0	3.807	0	(25.496)	(21.689)
5.07.01	Ajustes de Títulos e Valores Mobiliários	0	0	0	3.807	0	(21.482)	(17.675)
5.07.02	Ajustes Acumulados de Conversão	0	0	0	0	0	(4.014)	(4.014)
5.07.03	Ajustes de Combinação de Negócios	0	0	0	0	0	0	0
5.08	Aumento/Redução do Capital Social	0	0	0	0	0	0	0
5.09	Constituição/Realização Reservas Capital	0	0	0	0	0	0	0
5.10	Ações em Tesouraria	0	0	0	0	0	0	0
5.11	Outras Transações de Capital	0	0	0	0	0	0	0
5.12	Outros	0	0	0	0	0	0	0
5.13	Saldo Final	870.000	286.308	0	423.250	(7.380)	(96.226)	1.475.952

**01.01 - IDENTIFICAÇÃO**

1 - CÓDIGO CVM 00315-8	2 - DENOMINAÇÃO SOCIAL CIA. TECIDOS NORTE DE MINAS - COTEMINAS	3 - CNPJ 22.677.520/0001-76
---------------------------	-------------------------------------------------------------------	--------------------------------

**08.01 - BALANÇO PATRIMONIAL ATIVO CONSOLIDADO (Reais Mil)**

1 - CÓDIGO	2 - DESCRIÇÃO	3 - 30/09/2010	4 - 30/06/2010
1	Ativo Total	3.040.780	3.136.624
1.01	Ativo Circulante	1.364.742	1.355.679
1.01.01	Disponibilidades	102.740	106.336
1.01.01.01	Disponível	87.053	90.556
1.01.01.02	Títulos e valores mobiliários	15.687	15.780
1.01.02	Créditos	501.429	471.726
1.01.02.01	Clientes	501.429	471.726
1.01.02.02	Créditos Diversos	0	0
1.01.03	Estoques	655.752	645.104
1.01.04	Outros	104.821	132.513
1.01.04.01	Adiantamentos a fornecedores	29.902	29.243
1.01.04.02	Impostos a recuperar	58.323	61.146
1.01.04.03	Outros créditos a receber	16.596	14.522
1.01.04.04	Instrumentos derivativos	0	27.602
1.02	Ativo Não Circulante	1.676.038	1.780.945
1.02.01	Ativo Realizável a Longo Prazo	279.562	379.668
1.02.01.01	Créditos Diversos	19.349	20.589
1.02.01.02	Créditos com Pessoas Ligadas	16.910	13.196
1.02.01.02.01	Com Coligadas e Equiparadas	16.910	13.196
1.02.01.02.02	Com Controladas	0	0
1.02.01.02.03	Com Outras Pessoas Ligadas	0	0
1.02.01.03	Outros	243.303	345.883
1.02.01.03.01	Títulos e valores mobiliários	22.275	23.597
1.02.01.03.02	Adiantamentos a fornecedores	10.214	45.057
1.02.01.03.03	Impostos a recuperar	66.459	68.042
1.02.01.03.04	Imp de renda e contrib. social diferidos	117.873	132.235
1.02.01.03.05	Imobilizado disponível para venda	26.407	28.550
1.02.01.03.06	Instrumentos derivativos	75	48.402
1.02.02	Ativo Permanente	1.396.476	1.401.277
1.02.02.01	Investimentos	62.960	24.318
1.02.02.01.01	Participações Coligadas/Equiparadas	0	0
1.02.02.01.02	Participações em Controladas	0	0
1.02.02.01.03	Outros Investimentos	62.960	24.318
1.02.02.02	Imobilizado	1.256.477	1.298.256
1.02.02.03	Intangível	77.039	78.703
1.02.02.04	Diferido	0	0

**01.01 - IDENTIFICAÇÃO**

1 - CÓDIGO CVM	2 - DENOMINAÇÃO SOCIAL	3 - CNPJ
00315-8	CIA. TECIDOS NORTE DE MINAS - COTEMINAS	22.677.520/0001-76

**08.02 - BALANÇO PATRIMONIAL PASSIVO CONSOLIDADO (Reais Mil)**

1 - CÓDIGO	2 - DESCRIÇÃO	3 - 30/09/2010	4 - 30/06/2010
2	Passivo Total	3.040.780	3.136.624
2.01	Passivo Circulante	521.295	570.972
2.01.01	Empréstimos e Financiamentos	102.003	135.951
2.01.02	Debêntures	0	0
2.01.03	Fornecedores	257.458	289.620
2.01.04	Impostos, Taxas e Contribuições	98.523	89.631
2.01.05	Dividendos a Pagar	506	1.273
2.01.06	Provisões	2.509	1.121
2.01.06.01	Prov. imposto de renda e contrib. social	2.509	1.121
2.01.07	Dívidas com Pessoas Ligadas	0	0
2.01.08	Outros	60.296	53.376
2.01.08.01	Instrumentos derivativos	11.417	1.960
2.01.08.02	Outras contas a pagar	48.879	51.416
2.02	Passivo Não Circulante	423.145	421.124
2.02.01	Passivo Exigível a Longo Prazo	423.145	421.124
2.02.01.01	Empréstimos e Financiamentos	233.611	220.843
2.02.01.02	Debêntures	0	0
2.02.01.03	Provisões	1.969	4.062
2.02.01.03.01	Provisão para contingências	1.969	1.968
2.02.01.03.02	Prov imp. renda e contr social diferidos	0	2.094
2.02.01.04	Dívidas com Pessoas Ligadas	1.928	68
2.02.01.05	Adiantamento para Futuro Aumento Capital	0	0
2.02.01.06	Outros	185.637	196.151
2.02.01.06.01	Concessões governamentais	58.827	57.139
2.02.01.06.02	Planos de aposentadoria e benefícios	70.526	76.712
2.02.01.06.03	Créditos diferidos - Deságios	14.851	14.851
2.02.01.06.04	Instrumentos derivativos	0	838
2.02.01.06.05	Outras obrigações	41.433	46.611
2.03	Resultados de Exercícios Futuros	0	0
2.04	Part. de Acionistas Não Controladores	620.388	633.487
2.05	Patrimônio Líquido	1.475.952	1.511.041
2.05.01	Capital Social Realizado	870.000	870.000
2.05.02	Reservas de Capital	286.308	286.308
2.05.03	Reservas de Reavaliação	0	0
2.05.03.01	Ativos Próprios	0	0
2.05.03.02	Controladas/Coligadas e Equiparadas	0	0
2.05.04	Reservas de Lucro	423.250	423.250
2.05.04.01	Legal	33.190	33.190
2.05.04.02	Estatutária	0	0
2.05.04.03	Para Contingências	0	0
2.05.04.04	De Lucros a Realizar	0	0

**01.01 - IDENTIFICAÇÃO**

1 - CÓDIGO CVM 00315-8	2 - DENOMINAÇÃO SOCIAL CIA. TECIDOS NORTE DE MINAS - COTEMINAS	3 - CNPJ 22.677.520/0001-76
---------------------------	-------------------------------------------------------------------	--------------------------------

**08.02 - BALANÇO PATRIMONIAL PASSIVO CONSOLIDADO (Reais Mil)**

1 - CÓDIGO	2 - DESCRIÇÃO	3 -30/09/2010	4 -30/06/2010
2.05.04.05	Retenção de Lucros	390.786	390.786
2.05.04.06	Especial p/ Dividendos Não Distribuídos	0	0
2.05.04.07	Outras Reservas de Lucro	(726)	(726)
2.05.04.07.01	Ações em tesouraria	(726)	(726)
2.05.05	Ajustes de Avaliação Patrimonial	(96.226)	(79.545)
2.05.05.01	Ajustes de Títulos e Valores Mobiliários	(4.776)	2.781
2.05.05.02	Ajustes Acumulados de Conversão	(91.450)	(82.326)
2.05.05.03	Ajustes de Combinação de Negócios	0	0
2.05.06	Lucros/Prejuízos Acumulados	(7.380)	11.028
2.05.07	Adiantamento para Futuro Aumento Capital	0	0

01.01 - IDENTIFICAÇÃO

1 - CÓDIGO CVM	2 - DENOMINAÇÃO SOCIAL	3 - CNPJ
00315-8	CIA. TECIDOS NORTE DE MINAS - COTEMINAS	22.677.520/0001-76

09.01 - DEMONSTRAÇÃO DO RESULTADO CONSOLIDADO (Reais Mil)

1 - CÓDIGO	2 - DESCRIÇÃO	3 - 01/07/2010 a 30/09/2010	4 - 01/01/2010 a 30/09/2010	5 - 01/07/2009 a 30/09/2009	6 - 01/01/2009 a 30/09/2009
3.01	Receita Bruta de Vendas e/ou Serviços	792.557	2.379.975	787.985	2.366.799
3.02	Deduções da Receita Bruta	(132.729)	(376.982)	(115.103)	(309.780)
3.03	Receita Líquida de Vendas e/ou Serviços	659.828	2.002.993	672.882	2.057.019
3.04	Custo de Bens e/ou Serviços Vendidos	(540.660)	(1.649.679)	(568.414)	(1.754.942)
3.05	Resultado Bruto	119.168	353.314	104.468	302.077
3.06	Despesas/Receitas Operacionais	(114.078)	(332.866)	(100.924)	(275.871)
3.06.01	Com Vendas	(64.583)	(187.246)	(58.192)	(157.605)
3.06.02	Gerais e Administrativas	(38.814)	(124.818)	(43.016)	(137.748)
3.06.03	Financeiras	(10.332)	(18.863)	16.814	42.173
3.06.03.01	Receitas Financeiras	3.667	15.597	8.327	29.397
3.06.03.02	Despesas Financeiras	(13.999)	(34.460)	8.487	12.776
3.06.03.02.01	Despesas financeiras - juros e encargos	(14.921)	(36.448)	(16.246)	(39.968)
3.06.03.02.02	Desp. bancarias, imp., desc., e outros	(11.834)	(37.791)	(9.908)	(31.371)
3.06.03.02.03	Variações cambiais. líquidas	12.756	39.779	34.641	84.115
3.06.04	Outras Receitas Operacionais	0	0	0	0
3.06.05	Outras Despesas Operacionais	(349)	(1.939)	(16.530)	(22.691)
3.06.06	Resultado da Equivalência Patrimonial	0	0	0	0
3.07	Resultado Operacional	5.090	20.448	3.544	26.206
3.08	Resultado Não Operacional	0	0	0	0
3.08.01	Receitas	0	0	0	0
3.08.02	Despesas	0	0	0	0
3.09	Resultado Antes Tributação/Participações	5.090	20.448	3.544	26.206
3.10	Provisão para IR e Contribuição Social	(29.309)	(25.849)	9.079	5.683
3.11	IR Diferido	0	0	0	0
3.12	Participações/Contribuições Estatutárias	0	0	0	0
3.12.01	Participações	0	0	0	0
3.12.02	Contribuições	0	0	0	0

01.01 - IDENTIFICAÇÃO

1 - CÓDIGO CVM 00315-8	2 - DENOMINAÇÃO SOCIAL CIA. TECIDOS NORTE DE MINAS - COTEMINAS	3 - CNPJ 22.677.520/0001-76
---------------------------	-------------------------------------------------------------------	--------------------------------

09.01 - DEMONSTRAÇÃO DO RESULTADO CONSOLIDADO (Reais Mil)

1 - CÓDIGO	2 - DESCRIÇÃO	3 - 01/07/2010 a 30/09/2010	4 - 01/01/2010 a 30/09/2010	5 - 01/07/2009 a 30/09/2009	6 - 01/01/2009 a 30/09/2009
3.13	Reversão dos Juros sobre Capital Próprio	0	0	0	0
3.14	Part. de Acionistas Não Controladores	5.811	(1.979)	(7.997)	(19.939)
3.15	Lucro/Prejuízo do Período	(18.408)	(7.380)	4.626	11.950
	NÚMERO AÇÕES, EX-TESOURARIA (Mil)	116.675	116.675	116.675	116.675
	LUCRO POR AÇÃO (Reais)			0,03965	0,10242
	PREJUÍZO POR AÇÃO (Reais)	(0,15777)	(0,06325)		

01.01 - IDENTIFICAÇÃO

1 - CÓDIGO CVM 00315-8	2 - DENOMINAÇÃO SOCIAL CIA. TECIDOS NORTE DE MINAS - COTEMINAS	3 - CNPJ 22.677.520/0001-76
---------------------------	-------------------------------------------------------------------	--------------------------------

11.01 - DEMONSTRAÇÃO DAS MUTAÇÕES DO PATRIMÔNIO LÍQUIDO CONSOLIDADO DE 01/07/2010 a 30/09/2010 (Reais Mil)

1 - CÓDIGO	2 - DESCRIÇÃO	3 - CAPITAL SOCIAL	4 - RESERVAS DE CAPITAL	5 - RESERVAS DE REAVALIAÇÃO	6 - RESERVAS DE LUCRO	7 - LUCROS/ PREJUÍZOS ACUMULADOS	8 - AJUSTES DE AVALIAÇÃO PATRIMONIAL	9 - TOTAL PATRIMÔNIO LÍQUIDO
5.01	Saldo Inicial	870.000	286.308	0	423.250	11.028	(79.545)	1.511.041
5.02	Ajustes de Exercícios Anteriores	0	0	0	0	0	0	0
5.03	Saldo Ajustado	870.000	286.308	0	423.250	11.028	(79.545)	1.511.041
5.04	Lucro / Prejuízo do Período	0	0	0	0	(18.408)	0	(18.408)
5.05	Destinações	0	0	0	0	0	0	0
5.05.01	Dividendos	0	0	0	0	0	0	0
5.05.02	Juros sobre Capital Próprio	0	0	0	0	0	0	0
5.05.03	Outras Destinações	0	0	0	0	0	0	0
5.06	Realização de Reservas de Lucros	0	0	0	0	0	0	0
5.07	Ajustes de Avaliação Patrimonial	0	0	0	0	0	(16.681)	(16.681)
5.07.01	Ajustes de Títulos e Valores Mobiliários	0	0	0	0	0	(7.557)	(7.557)
5.07.02	Ajustes Acumulados de Conversão	0	0	0	0	0	(9.124)	(9.124)
5.07.03	Ajustes de Combinação de Negócios	0	0	0	0	0	0	0
5.08	Aumento/Redução do Capital Social	0	0	0	0	0	0	0
5.09	Constituição/Realização Reservas Capital	0	0	0	0	0	0	0
5.10	Ações em Tesouraria	0	0	0	0	0	0	0
5.11	Outras Transações de Capital	0	0	0	0	0	0	0
5.12	Outros	0	0	0	0	0	0	0
5.13	Saldo Final	870.000	286.308	0	423.250	(7.380)	(96.226)	1.475.952

01.01 - IDENTIFICAÇÃO

1 - CÓDIGO CVM 00315-8	2 - DENOMINAÇÃO SOCIAL CIA. TECIDOS NORTE DE MINAS - COTEMINAS	3 - CNPJ 22.677.520/0001-76
---------------------------	-------------------------------------------------------------------	--------------------------------

11.02 - DEMONSTRAÇÃO DAS MUTAÇÕES DO PATRIMÔNIO LÍQUIDO CONSOLIDADO DE 01/01/2010 a 30/09/2010 (Reais Mil)

1 - CÓDIGO	2 - DESCRIÇÃO	3 - CAPITAL SOCIAL	4 - RESERVAS DE CAPITAL	5 - RESERVAS DE REAValiaÇÃO	6 - RESERVAS DE LUCRO	7 - LUCROS/ PREJUÍZOS ACUMULADOS	8 - AJUSTES DE AVALIAÇÃO PATRIMONIAL	9 - TOTAL PATRIMÔNIO LÍQUIDO
5.01	Saldo Inicial	870.000	286.308	0	419.443	0	(70.730)	1.505.021
5.02	Ajustes de Exercícios Anteriores	0	0	0	0	0	0	0
5.03	Saldo Ajustado	870.000	286.308	0	419.443	0	(70.730)	1.505.021
5.04	Lucro / Prejuízo do Período	0	0	0	0	(7.380)	0	(7.380)
5.05	Destinações	0	0	0	0	0	0	0
5.05.01	Dividendos	0	0	0	0	0	0	0
5.05.02	Juros sobre Capital Próprio	0	0	0	0	0	0	0
5.05.03	Outras Destinações	0	0	0	0	0	0	0
5.06	Realização de Reservas de Lucros	0	0	0	0	0	0	0
5.07	Ajustes de Avaliação Patrimonial	0	0	0	3.807	0	(25.496)	(21.689)
5.07.01	Ajustes de Títulos e Valores Mobiliários	0	0	0	3.807	0	(21.482)	(17.675)
5.07.02	Ajustes Acumulados de Conversão	0	0	0	0	0	(4.014)	(4.014)
5.07.03	Ajustes de Combinação de Negócios	0	0	0	0	0	0	0
5.08	Aumento/Redução do Capital Social	0	0	0	0	0	0	0
5.09	Constituição/Realização Reservas Capital	0	0	0	0	0	0	0
5.10	Ações em Tesouraria	0	0	0	0	0	0	0
5.11	Outras Transações de Capital	0	0	0	0	0	0	0
5.12	Outros	0	0	0	0	0	0	0
5.13	Saldo Final	870.000	286.308	0	423.250	(7.380)	(96.226)	1.475.952



---

00315-8 CIA. TECIDOS NORTE DE MINAS - COTEMINAS 22.677.520/0001-76

---

06.01 - NOTAS EXPLICATIVAS

---

## NOTAS EXPLICATIVAS ÀS DEMONSTRAÇÕES FINANCEIRAS

EM 30 DE SETEMBRO DE 2010

(Valores expressos em milhares de Reais)

### 1. CONTEXTO OPERACIONAL

A Companhia de Tecidos Norte de Minas – COTEMINAS (“Companhia”) é uma companhia aberta que tem por objetivo social a produção e a comercialização de fios e tecidos em geral, importação e exportação, podendo participar do capital de outras empresas e adquirir títulos negociáveis no mercado de capitais.

A Companhia é controladora da Springs Global Participações S.A. (“SGPSA”), que é controladora da Coteminas S.A. (“CSA”) e da Springs Global US, Inc. (“SGUS”), companhias que concentram as atividades industriais na área de artigos de cama e banho, anteriormente desenvolvidas pela Companhia e pela Springs Industries Inc. respectivamente. Essas empresas formam o maior complexo operacional de produtos têxteis de cama e banho do mundo, com unidades de produção no Brasil, na Argentina, nos Estados Unidos e no México.

A Companhia também conta com fortes marcas, tais como Springmaid, Wamsutta, Regal, Artex, Santista, Paládio, Calfat, Garcia, Arco Íris, Magicolor, entre outras. A Companhia ocupa posição privilegiada, através de suas marcas e seus produtos, nas prateleiras dos mais exigentes e maiores varejistas do mundo.

Os produtos são comercializados nos Estados Unidos e Canadá pela SGUS através de sua extensa rede de distribuição e proximidade comercial com os maiores varejistas daqueles mercados. No Brasil e na Argentina, os produtos são comercializados pela CSA e sua controlada Coteminas Argentina S.A..

A partir de 30 de abril de 2009, a SGPSA passou a controlar a Springs e Rossini Participações S.A. (“SRPSA”) com 64,7% de seu capital. A SRPSA é uma empresa holding que possui 100% das cotas do capital social da MMartan Têxtil Ltda., empresa voltada para o varejo de cama, mesa e banho, cujos produtos possuem alto valor agregado.

A Companhia também é controladora da Oxford Comércio e Participações S.A., que é controladora da Companhia Tecidos Santanense, uma companhia aberta que tem por objetivo social a indústria têxtil; atividades afins; confecção e comercialização de produtos para o vestuário, inclusive uniformes profissionais; acessórios e equipamentos de proteção individual - EPI, destinados à segurança do trabalho.

---

00315-8	CIA. TECIDOS NORTE DE MINAS - COTEMINAS	22.677.520/0001-76
---------	-----------------------------------------	--------------------

---

---

06.01 - NOTAS EXPLICATIVAS

---

---

00315-8 CIA. TECIDOS NORTE DE MINAS - COTEMINAS 22.677.520/0001-76

---

06.01 - NOTAS EXPLICATIVAS

---

## 2. APRESENTAÇÃO DAS DEMONSTRAÇÕES FINANCEIRAS

### a. Práticas contábeis

As demonstrações financeiras foram elaboradas e estão apresentadas em conformidade com as práticas contábeis adotadas no Brasil e com as normas expedidas pela Comissão de Valores Mobiliários – CVM e já contemplam as alterações introduzidas pela Lei 11.638/07 e pela Medida Provisória 449/08, posteriormente convertida na Lei 11.941/09 as quais alteram, revogam e introduzem novos dispositivos à Lei 6.404/76.

Adicionalmente, em decorrência da promulgação das referidas Lei e Medida Provisória, durante o ano de 2008, foram editados pelo Comitê de Pronunciamentos Contábeis – CPC e aprovados pela CVM e pelo Conselho Federal de Contabilidade – CFC, diversos pronunciamentos contábeis com aplicação obrigatória a partir do encerramento das demonstrações financeiras referentes ao exercício findo em 31 de dezembro de 2008.

Durante o ano de 2009, foram aprovados pela CVM diversos Pronunciamentos, Interpretações e Orientações Técnicas emitidos pelo Comitê de Pronunciamentos Contábeis (CPC) com vigência para 2010, que alteraram as práticas contábeis adotadas no Brasil. Conforme facultado pela Deliberação CVM 603/09, a Administração da Companhia optou por apresentar suas Informações Trimestrais - ITR utilizando as normas contábeis adotadas no Brasil até 31 de dezembro de 2009.

No caso de ajustes decorrentes de adoção das novas práticas contábeis a partir de 1º de janeiro de 2010, a Companhia deverá avaliar a necessidade de remensurar os efeitos que seriam produzidos em suas demonstrações financeiras de 2009, para fins de comparação, caso esses novos procedimentos já estivessem em vigor desde o início do exercício findo em 31 de dezembro de 2009.

A Administração da Companhia está analisando os impactos e alterações introduzidas por esses novos pronunciamentos e até a preparação destas demonstrações financeiras, não foram identificados ajustes relevantes que possam impactar as demonstrações financeiras.

Os principais critérios adotados na elaboração dessas demonstrações financeiras são como segue:

(a) Atualizações monetárias e cambiais--Os ativos e passivos sujeitos a atualizações monetárias ou cambiais estão atualizados monetariamente até a data do balanço, de acordo com as taxas publicadas pelo Banco Central do Brasil - BACEN ou pelos índices contratualmente estipulados. Os ganhos e as perdas cambiais e as variações monetárias são reconhecidos no resultado do período, exceto pelos ganhos e perdas cambiais sobre os investimentos em subsidiárias no exterior, os quais são reconhecidos no patrimônio líquido na rubrica "Ajuste

---

00315-8                      CIA. TECIDOS NORTE DE MINAS - COTEMINAS                      22.677.520/0001-76

---

---

06.01 - NOTAS EXPLICATIVAS

---

acumulado de conversão”.

(b) Disponível--Representado por valores de liquidez imediata e com vencimento original até 90 dias, apresentados ao custo de aquisição, mais rendimentos incorridos até as datas dos balanços e ajustados, quando aplicável, ao seu equivalente valor de mercado.

(c) Títulos e valores mobiliários--Representados por valores de liquidez imediata e com vencimento superior a 90 dias, apresentados ao custo de aquisição, mais rendimentos incorridos até as datas dos balanços e ajustados, quando aplicável, ao seu equivalente valor de mercado.

(d) Instrumentos derivativos--Os contratos de NDF (“Non Deliverable Forward”) são classificados e registrados, pelo seu valor justo. Para os contratos designados como “hedge” de fluxo de caixa para as exportações projetadas consideradas prováveis e cuja efetividade pode ser mensurada e comprovada, os ganhos e perdas não realizados são registrados diretamente no patrimônio líquido e, quando realizados, ou quando a designação de “hedge” é revogada, são reconhecidos no resultado. Os contratos de NDF que não são designados como “hedge” de fluxo de caixa e os contratos de opções são registrados a valor justo nas contas patrimoniais e os ganhos e perdas apurados na data das demonstrações financeiras são registrados no resultado.

(e) Contas a receber de clientes e créditos de liquidação duvidosa--As contas a receber de clientes são registradas pelo valor justo e deduzidas da provisão para créditos de liquidação duvidosa, a qual é constituída com base em análise dos riscos de realização dos créditos, em montante considerado suficiente pela Administração para cobrir eventuais perdas sobre os valores a receber. As contas a receber de longo prazo são ajustadas a valor presente com base nas taxas de juros de mercado ou nas taxas de juros da transação e as de curto prazo são ajustadas caso os efeitos sejam relevantes.

(f) Estoques--São avaliados ao custo médio de aquisição ou produção e são inferiores aos valores de realização.

(g) Imobilizado disponível para venda--Referem-se substancialmente a máquinas e equipamentos fora de uso e estão registrados pelos valores esperados de realização.

(h) Investimentos--Os investimentos em controladas são avaliados pelo método de equivalência patrimonial, com base em balanço patrimonial levantado pelas respectivas investidas na mesma data-base da controladora.

(i) Gastos com pesquisa e desenvolvimento de produtos--São reconhecidos como





---

00315-8	CIA. TECIDOS NORTE DE MINAS - COTEMINAS	22.677.520/0001-76
---------	-----------------------------------------	--------------------

---

---

06.01 - NOTAS EXPLICATIVAS

---

00315-8 CIA. TECIDOS NORTE DE MINAS - COTEMINAS 22.677.520/0001-76

06.01 - NOTAS EXPLICATIVAS

(s) Estimativas contábeis--A preparação das demonstrações financeiras requer o uso, pela Administração da Companhia, de estimativas e premissas para o registro de certas transações contábeis que afetam os saldos ativos e passivos, a provisão de contingências, a provisão para devedores duvidosos, a vida útil e o valor recuperável dos ativos permanentes, o registro de receitas e despesas do exercício e as projeções para determinação do saldo do imposto de renda e contribuição social diferidos. Como o julgamento da Administração envolve as estimativas relacionadas à probabilidade de eventos futuros, os resultados podem divergir destas estimativas.

(t) Remuneração por ações--Os instrumentos cuja liquidação é efetuada através de ações de emissão da Companhia são mensurados ao valor justo das opções na data da outorga e a despesa é reconhecida linearmente ao longo do período pelo qual os benefícios foram adquiridos ("vesting period").

(u) Lucro (prejuízo) por ação--Calculado com base nas ações em circulação nas datas de encerramento dos períodos.

b. Critérios de consolidação

As demonstrações financeiras consolidadas abrangem as demonstrações financeiras da controladora e das seguintes empresas controladas:

	Participação, direta e indireta, no capital total - %	
	30.09.2010	30.06.2010
Coteminas International Ltd.	100	100
Companhia de Tecidos Norte de Minas – Coteminas (Sucursal Argentina)	100	100
Springs Global Participações S.A.	68	68
Oxford Comércio e Participações S.A.	59	59
American Sportswear Ltda.	100	100
Companhia Tecidos Santanense	53	53

O processo de consolidação das contas patrimoniais e de resultados corresponde à soma dos saldos das contas do ativo, passivo, receitas e despesas, segundo suas respectivas naturezas, complementado com a eliminação dos investimentos nas empresas controladas, dos lucros não realizados e dos saldos das contas entre as empresas incluídas na consolidação. O efeito da variação cambial sobre os investimentos no exterior está destacado na demonstração das mutações do patrimônio líquido na rubrica "Ajuste acumulado de conversão". As práticas contábeis das controladas sediadas no



---

00315-8	CIA. TECIDOS NORTE DE MINAS - COTEMINAS	22.677.520/0001-76
---------	-----------------------------------------	--------------------

---

---

06.01 - NOTAS EXPLICATIVAS

---

exterior foram ajustadas para as mesmas práticas contábeis da controladora. Foi destacada, do patrimônio líquido e do resultado, a participação dos acionistas minoritários.

00315-8 CIA. TECIDOS NORTE DE MINAS - COTEMINAS 22.677.520/0001-76

06.01 - NOTAS EXPLICATIVAS

A controlada SGPSA, controladora da CSA e SGUS, com 100% do capital social de ambas as Companhias, e controladora da SRPSA com 64,7% do capital social, foram incluídas no processo de consolidação a partir de suas demonstrações financeiras já consolidadas.

A controlada Oxford Comércio e Participações S.A., controladora da Companhia Tecidos Santanense com 85,91% de seu capital social, foi incluída no processo de consolidação a partir de suas demonstrações financeiras já consolidadas.

As demonstrações financeiras das empresas controladas sediadas no exterior foram convertidas para Reais, com base na taxa corrente do Dólar vigente em 30 de setembro e 30 de junho de 2010, para as contas do balanço patrimonial e pela taxa média mensal para as contas de resultado conforme segue:

	2010	2009	%
Taxa fechamento:			
31 de dezembro	-	1,7412	-
31 de março	1,7810	2,3152	(23,1)
30 de junho	1,8015	1,9516	(7,7)
30 de setembro	1,6942	1,7781	(4,7)
Taxa média:			
31 de março (3 meses)	1,8223	2,3366	(22,0)
30 de junho (3 meses)	1,7829	2,0343	(12,4)
30 de setembro (3 meses)	1,7358	1,8457	(6,0)
30 de setembro (9 meses)	1,7803	2,0722	(14,1)

3. DISPONÍVEL

	Controladora		Consolidado	
	30.09.2010	30.06.2010	30.09.2010	30.06.2010
Fundo de renda fixa – DI	1.055	1.048	8.712	2.569
Cambiais no exterior (US\$)	32.334	-	34.594	35.101
Depósitos no exterior	-	-	53.476	30.708
Debêntures	10.282	10.020	10.282	10.020
Depósitos em contas correntes	1.083	941	12.323	12.158
	-----	-----	-----	-----
	44.754	12.009	119.387	90.556
	=====	=====	=====	=====

00315-8 CIA. TECIDOS NORTE DE MINAS - COTEMINAS 22.677.520/0001-76

06.01 - NOTAS EXPLICATIVAS

4. TÍTULOS E VALORES MOBILIÁRIOS

	Controladora		Consolidado	
	30.09.2010	30.06.2010	30.09.2010	30.06.2010
Fundo DI	10.487	10.420	10.487	10.420
Fundo de investimento – US\$	-	-	5.120	5.276
Depósito restrito (*)	-	-	80	84
Depósitos no exterior	-	-	22.275	23.597
	-----	-----	-----	-----
Títulos e valores mobiliários	10.487	10.420	37.962	39.377
Circulante	(10.487)	(10.420)	(15.687)	(15.780)
	-----	-----	-----	-----
Não circulante	-	-	22.275	23.597
	=====	=====	=====	=====

(\*) A controlada indireta SGUS possui depósitos restritos, em instituições financeiras, no valor total de US\$47 mil (US\$47 mil em 30 de junho de 2010) na condição de “Compensating balance arrangement”.

5. DUPLICATAS A RECEBER

	Consolidado	
	30.09.2010	30.06.2010
Cientes no mercado interno	472.467	438.045
Cientes no mercado externo	58.806	65.569
Empresa controlada		
Mercado interno	537	1.541
Mercado externo	6.559	4.493
	-----	-----
	538.369	509.648
Provisão para devedores duvidosos	(36.940)	(37.922)
	-----	-----
	501.429	471.726
	=====	=====

As contas a receber de clientes são compostas substancialmente por títulos cujo prazo médio de recebimento é de aproximadamente 62 dias (59 dias em 30 de junho de 2010). Em 30 de setembro de 2010, os valores vencidos não são significativos e o saldo da

---

00315-8	CIA. TECIDOS NORTE DE MINAS - COTEMINAS	22.677.520/0001-76
---------	-----------------------------------------	--------------------

---

06.01 - NOTAS EXPLICATIVAS

---

provisão para devedores duvidosos é considerado, pela Administração, suficiente para cobrir as perdas esperadas com esses títulos.

00315-8 CIA. TECIDOS NORTE DE MINAS - COTEMINAS 22.677.520/0001-76

06.01 - NOTAS EXPLICATIVAS

A controlada indireta SGUS possui financiamento, chamado de "Securitização SABRE", que consiste na securitização de recebíveis "trade receivable securitization facility" no valor máximo de US\$90 milhões. Sob a Securitização SABRE, as faturas do contas a receber de alguns clientes específicos são vendidas, continuamente, para a Sabre US, Inc. ("Sabre"), uma Entidade para Propósitos Especiais (EPE), que também é considerada como "bankruptcy-remote". A Sabre é uma subsidiária integral da controlada SGUS e é uma entidade legal que assume os riscos e os benefícios dos recebíveis comprados.

A controlada indireta SGUS continua responsável pelas obrigações com os clientes, tais como devoluções e descontos promocionais. A Sabre mantém uma apólice de seguro de crédito com uma seguradora, a qual garante um limite contratual do saldo em aberto dos recebíveis vendidos.

Por sua vez, a Sabre concede uma participação integral, ou parcial, dos recebíveis segurados para uma instituição financeira. Em seguida, a Sabre obtém o empréstimo, que não pode ultrapassar 90% do saldo em aberto dos recebíveis segurados que foram fornecidos como garantia à instituição financeira. Caso não haja liquidez em qualquer recebível segurado, a instituição financeira contratada será a beneficiária na apólice de seguro de crédito. A disponibilidade dos fundos sob a Securitização SABRE varia de acordo com o volume dos recebíveis recém adquiridos e com o nível de realização dos recebíveis que foram vendidos anteriormente. Os juros são pagos pela Securitização SABRE à instituição financeira e a taxa de juros é baseada na "London Interbank Offered Rate" ("Libor") mais 0,825% ao ano. O contrato foi modificado em 23 de janeiro de 2010 e o vencimento foi atualizado para 22 de julho de 2011. O valor máximo da securitização foi alterado para US\$75 milhões e a taxa de juros ajustada para "Libor" mais 1,6% ao ano.

Em 30 de setembro de 2010, o saldo líquido a vencer dos recebíveis vendidos sob este contrato é de R\$79.924 (R\$106.727 em 30 de junho de 2010).

## 6. ESTOQUES

	Consolidado	
	30.09.2010	30.06.2010
Matéria-prima e secundários	125.312	112.164
Produtos em elaboração	145.614	148.866
Produtos acabados	321.406	322.160
Peças de reposição	63.420	61.914
	-----	-----
	655.752	645.104
	=====	=====

---

00315-8	CIA. TECIDOS NORTE DE MINAS - COTEMINAS	22.677.520/0001-76
---------	-----------------------------------------	--------------------

---

06.01 - NOTAS EXPLICATIVAS

---

00315-8 CIA. TECIDOS NORTE DE MINAS - COTEMINAS 22.677.520/0001-76

06.01 - NOTAS EXPLICATIVAS

Os estoques estão demonstrados líquidos da provisão para perdas no valor de R\$18.065 (R\$16.671 em 30 de junho de 2010), que é, na avaliação da Administração, considerado suficiente para cobrir perdas com estoques descontinuados e ou obsoletos.

7. ADIANTAMENTOS A FORNECEDORES

	Controladora		Consolidado	
	30.09.2010	30.06.2010	30.09.2010	30.06.2010
Fornecedores diversos	32	-	28.762	61.720
Fornecedores de energia elétrica	-	-	11.354	12.580
	-----	-----	-----	-----
	32	-	40.116	74.300
Circulante	(32)	-	(29.902)	(29.243)
	-----	-----	-----	-----
Não circulante	-	-	10.214	45.057
	=====	=====	=====	=====

A controlada indireta CSA possui contrato de compra e venda de energia elétrica com a CESP – Companhia Energética de São Paulo, firmado em 26 de agosto de 2004 para fornecimento de energia até dezembro de 2012. Em 10 de janeiro de 2005 foi efetuado adiantamento de R\$58.314.

Mensalmente a CESP efetua os faturamentos pelo valor vigente, a controlada indireta CSA amortiza o adiantamento pelo custo histórico e o valor excedente é contabilizado como redução de custo. Em 30 de setembro de 2010, o saldo apresentado no ativo circulante é de R\$4.861 (R\$4.861 em 30 de junho de 2010) e no ativo não circulante é de R\$6.493 (R\$7.719 em 30 de junho de 2010).

00315-8 CIA. TECIDOS NORTE DE MINAS - COTEMINAS 22.677.520/0001-76

06.01 - NOTAS EXPLICATIVAS

8. INVESTIMENTOS EM CONTROLADAS

	Patrimônio líquido	Participação - %	Resultado do período	
Springs Global Participações S.A. (a)	1.628.187	68,44	(22.588)	
Oxford Comércio e Participações S.A. (b)	155.701	58,88	10.640	
Coteminas International Ltd.	10.070	100,00	(2.745)	
Companhia Tecidos Santanense (c)	197.073	2,07	12.410	
American Sportswear Ltda.	1.735	100,00	-	
Coteminas (Sucursal Argentina)	475	100,00	7	

	Total de investimento		Resultado da equivalência patrimonial	
	30.09.2010	30.06.2010	30.09.2010	30.09.2009
Springs Global Participações S.A. (a)	1.114.330	1.149.147	(15.459)	25.974
Oxford Comércio e Participações S.A. (b)	91.677	89.683	6.274	7.234
Coteminas International Ltd.	10.070	14.512	(2.745)	(3.148)
Companhia Tecidos Santanense (c)	2.826	2.745	258	298
American Sportswear Ltda.	1.735	1.735	-	(56)
Coteminas (Sucursal Argentina)	475	525	7	(52)
	-----	-----	-----	-----
	1.221.113	1.258.347	(11.665)	30.250
	=====	=====	=====	=====

- (a) A Springs Global Participações S.A., foi constituída em novembro de 2005 como controlada da Companhia. Em janeiro de 2006, recebeu aporte de capital em bens, constituído por 100% da CSA e da SGUS. Em julho e agosto de 2007, a controlada emitiu 23.500.000 novas ações. A Companhia aportou 9.500.000 ações, passando a participar da controlada em 55,88% (61,65% em 31 de dezembro de 2006). Em novembro de 2008, a controlada emitiu novas ações em emissão privada de ações, onde a Companhia adquiriu 49.973.803 novas ações, passando a participar em 68,44% do capital social desta controlada.
- (b) A controlada Oxford é controladora da Companhia Tecidos Santanense com 85,91% de seu capital social desde julho de 2004, época em que apurou deságio em sua participação no valor de R\$13.598, classificado na rubrica de "Créditos diferidos - Deságios" no passivo não circulante. O deságio tem por definição outras naturezas econômicas e será amortizado quando da alienação do investimento.





00315-8 CIA. TECIDOS NORTE DE MINAS - COTEMINAS 22.677.520/0001-76

06.01 - NOTAS EXPLICATIVAS

9. IMOBILIZADO

	Taxa média ponderada anual de depreciação %	Consolidado			
		30.09.2010		30.06.2010	
		Custo	Depreciação acumulada	Líquido	Líquido
Terrenos e benfeitorias	2,8	36.322	(5.682)	30.640	29.444
Edifícios	2,5	517.261	(175.790)	341.471	345.376
Instalações	6,2	241.314	(124.359)	116.955	119.717
Equipamentos	6,5	1.566.239	(967.104)	599.135	617.348
Móveis e utensílios	7,9	40.748	(29.909)	10.839	10.578
Veículos	18,4	25.625	(20.581)	5.044	4.658
Computadores e periféricos	14,5	59.638	(50.607)	9.031	8.999
UHE - Porto Estrela (*)	2,2	37.319	(7.242)	30.077	30.233
Obras em andamento	-	58.763	-	58.763	53.816
Adiantamentos a fornecedores	-	19.025	-	19.025	74.684
Outros	15,7	80.119	(76.956)	3.163	3.403
		2.682.373	(1.458.230)	1.224.143	1.298.256
		=====	=====	=====	=====

(\*) Vide nota explicativa nº 20 às demonstrações financeiras.

As subsidiárias da Companhia identificaram ativos que foram retirados das operações e segregados para venda. Esses ativos são formados basicamente pela atualização, no curso normal de suas operações, do parque industrial da subsidiária brasileira e por máquinas e equipamentos das unidades fabris da subsidiária americana que tiveram suas operações encerradas. Como resultado dessa análise, o valor recuperável de R\$26.407 (R\$28.550 em 30 de junho de 2010) foi apresentado como "Imobilizado disponível para venda" no ativo não circulante e, conseqüentemente, eliminado da tabela acima pelo seu valor contábil.

Em 30 de setembro de 2010, as subsidiárias da Companhia possuíam provisão para uma provável perda de R\$52.973 (R\$55.048 em 30 de junho de 2010), para redução no valor recuperável de equipamentos que não apresentavam perspectiva de recuperação futura que ainda estão em operação e também sobre os ativos disponíveis para venda.

00315-8 CIA. TECIDOS NORTE DE MINAS - COTEMINAS 22.677.520/0001-76

06.01 - NOTAS EXPLICATIVAS

10. INTANGÍVEL

	Consolidado	
	30.09.2010	30.06.2010
Ágio na aquisição de empresas norte americanas	23.545	24.885
Ágio na aquisição da SRPSA (*)	27.303	27.303
Marcas	16.298	16.298
Pontos comerciais (luvas)	9.869	10.155
Outros	24	62
Total	77.039	78.703

(\*) Vide nota explicativa nº8 às demonstrações fin anceiras.

A movimentação dos saldos consolidados dos ativos intangíveis no período foi como segue:

	Saldos em 30.06.2010	Varição cambial	Adições (baixas) no período	Saldos em 30.09.2010
Ágio na aquisição de empresas norte americanas	24.885	(1.340)	-	23.545
Ágio na aquisição da SRPSA	27.303	-	-	27.303
Marcas	16.298	-	-	16.298
Pontos comerciais (luvas)	10.155	-	(286)	9.869
Outros	62	-	(38)	24
Total	78.703	(1.340)	(324)	77.039

Os ativos intangíveis descritos acima possuem vida útil indefinida, portanto não são amortizados, mas testados anualmente quanto ao seu valor recuperável. Os ágios são decorrentes de investimentos em outras empresas, realizados pela Companhia ou por suas controladas. As marcas estão registradas ao custo de aquisição. Os valores referentes aos pontos comerciais estão registrados pelo custo de aquisição do respectivo ponto de venda.





00315-8 CIA. TECIDOS NORTE DE MINAS - COTEMINAS 22.677.520/0001-76

06.01 - NOTAS EXPLICATIVAS

13. EMPRÉSTIMOS E FINANCIAMENTOS

	Moeda	Taxa anual de juros - %	Vencimento	Consolidado	
				30.09.2010	30.06.2010
Pré-pagamento exportação:					
Banco Santander S.A. (b)	US\$	Libor+1,20	2011	11.306	18.026
Banco Santander S.A. (a)	US\$	Libor+1,35	2013	49.352	57.249
Banco Itaú S.A.(a)	US\$	Libor+1,35	2013	49.352	57.249
				-----	-----
				110.010	132.524
Moeda nacional:					
Banco do Brasil S.A.	R\$	IRP+10,81	2012	41.885	40.739
Banco do Brasil S.A. – (conta garantida)	R\$	118,7 do CDI	2010	15.631	35.568
Bradesco S.A. – (conta garantida)	R\$	120 do CDI	2010	461	27.035
Banco Santander S.A.	R\$	CDI+0,20 a 0,29	2013	5.224	5.990
HSBC Bank Brasil S.A.	R\$	CDI+0,25	2014	7.506	7.915
HSBC Bank Brasil S.A. (conta garantida)	R\$	118,9 do CDI	2010	8.225	-
BNDES – capital de giro	R\$	TJLP+3,0	2014	14.271	15.225
BNDES – Revitaliza	R\$	4,5 a 9,0	2016	35.325	29.883
Banco do Brasil S.A. – Revitaliza	R\$	4,5 a 9,0	2016	35.322	29.883
Banco do Brasil S.A. – Giro-flex	R\$	112,9 do CDI	2010	8.112	8.074
Banco Votorantim	R\$	11,25	2012	30.397	-
Outros	R\$	-	2020	970	361
				-----	-----
				203.329	200.673
Moeda estrangeira:					
JP Morgan	US\$	1,50	2012	22.275	23.597
				-----	-----
				22.275	23.597
				-----	-----
Total				335.614	356.794
Passivo circulante				(102.003)	(135.951)
				-----	-----
Passivo não circulante				233.611	220.843
				=====	=====

(a) Coordenadores líderes conjuntos e coordenadores da execução. Esses empréstimos prevêem hipóteses usuais de vencimento antecipado, entre as quais se destacam o descumprimento dos seguintes índices financeiros: (i) relação entre dívida líquida/EBITDA, máximo de 3,5 vezes; (ii) relação entre EBITDA/despesa financeira, mínimo de 2,0 vezes; e (iii) relação entre dívida líquida/patrimônio líquido, máximo de 0,6 vezes.

(b) Esse empréstimo prevê hipóteses usuais de vencimento antecipado, entre as quais se destaca o descumprimento do seguinte índice financeiro: relação entre dívida total/EBITDA (a ser verificado semestralmente), como segue: 2008 máximo de 5,33 vezes; 2009 máximo de 4,42 vezes; 2010 máximo de 4,26 vezes e 2011 máximo de 3,84 vezes.

---

00315-8	CIA. TECIDOS NORTE DE MINAS - COTEMINAS	22.677.520/0001-76
---------	-----------------------------------------	--------------------

---

---

06.01 - NOTAS EXPLICATIVAS

---

Para efeito dos índices financeiros, o cálculo da dívida não inclui as dívidas com empresas ligadas e são calculados com base nos balanços da controlada CSA e os componentes considerados na apuração da dívida líquida e despesas financeiras são específicos e podem não coincidir com os valores das rubricas das demonstrações financeiras.

Os empréstimos são garantidos por: (i) direitos de exportação, títulos de crédito e produtos a eles relacionados, para os financiamentos denominados "Pré-pagamento exportação"; (ii) imóveis, máquinas e equipamentos, localizados na cidade de São Gonçalo do Amarante, gravados em 1º grau, além de fiança da CTNM para os financiamentos denominados "Revitaliza"; e (iii) por avais e garantias bancárias para os demais financiamentos.

Conforme descrito na nota explicativa nº 5 às demonstrações financeiras, em 23 de janeiro de 2008, a controlada SGUS contratou um financiamento, chamado de "Securitização SABRE", que consiste na securitização de recebíveis "trade receivable securitization facility" no valor de US\$90 milhões. O contrato foi modificado em 23 de janeiro de 2010 e o vencimento foi atualizado para 22 de julho de 2011. O valor máximo da securitização foi alterado para US\$75 milhões e a taxa de juros ajustada para "Libor" mais 1,6% ao ano.

00315-8 CIA. TECIDOS NORTE DE MINAS - COTEMINAS 22.677.520/0001-76

06.01 - NOTAS EXPLICATIVAS

Os vencimentos dos empréstimos são como segue:

Consolidado	2010	2011		2012	2013 a 2020	Total
		C. prazo	L. prazo			
Pré-pagamento exportação:						
Banco Santander S.A.	5.657	5.649	-	-	-	11.306
Banco Santander S.A.	4.506	13.453	4.485	17.939	8.969	49.352
Banco Itaú S.A.	4.506	13.453	4.485	17.939	8.969	49.352
	14.669	32.555	8.970	35.878	17.938	110.010
Moeda nacional:						
Banco do Brasil S.A.	-	-	-	41.885	-	41.885
Banco do Brasil S.A. – (conta garantida)	15.631	-	-	-	-	15.631
Bradesco S.A. – (conta garantida)	461	-	-	-	-	461
Banco Santander S.A.	552	1.331	449	1.785	1.107	5.224
HSBC Bank Brasil S.A.	649	1.926	649	2.582	1.700	7.506
HSBC Bank Brasil S.A. (conta garantida)	8.225	-	-	-	-	8.225
BNDES – capital de giro	962	2.852	951	3.803	5.703	14.271
BNDES – Revitaliza	551	1.159	1.739	6.955	24.921	35.325
Banco do Brasil S.A. – Revitaliza	548	1.159	1.739	6.955	24.921	35.322
Banco do Brasil S.A. – giro flex	8.112	-	-	-	-	8.112
Banco Votorantim	397	10.000	7.500	12.500	-	30.397
Outros	184	80	22	80	604	970
	36.272	18.507	13.049	76.545	58.956	203.329
Moeda estrangeira:						
JP Morgan	-	-	-	22.275	-	22.275
Total	50.941	51.062	22.019	134.698	76.894	335.614





00315-8 CIA. TECIDOS NORTE DE MINAS - COTEMINAS 22.677.520/0001-76

06.01 - NOTAS EXPLICATIVAS

15. TRANSAÇÕES COM PARTES RELACIONADAS

	A receber		A pagar		Encargos financeiros	
	30.09.2010	30.06.2010	30.09.2010	30.06.2010	30.09.2010	30.09.2009
Coteminas International Ltd.	46.842	43.195	-	-	1.035	232
Wembley Sociedade Anônima	16.892	13.124	-	-	791	282
American Sportswear Ltda.	-	-	1.734	1.732	-	(28)
Companhia Tecidos Santanense	21	-	-	-	245	33
Coteminas S.A.	-	7.671	-	-	5.547	(9)
Oxford Com. e Partic. S.A.	-	19	-	-	1	1
Empresa Brasileira de Comércio, Redito e Participações S.A.	-	-	712	-	(14)	19
	-----	-----	-----	-----	-----	-----
	63.755	64.009	2.446	1.732	7.605	530
	=====	=====	=====	=====	=====	=====

Os saldos referem-se a empréstimos com vencimentos de longo prazo. Os encargos, para controladas e associadas, foram calculados de acordo com as taxas equivalentes às praticadas pelo mercado financeiro (100% da variação do Certificado de Depósito Interbancário – CDI para empresas sediadas no Brasil mais 1,375% e Libor mais 3% a.a. para empresas sediadas no exterior).

A Companhia recebe comissão sobre aval de 1,3% a.a. de sua controlada indireta Companhia Tecidos Santanense. Até 30 de setembro de 2010 esse valor representou R\$257 (R\$194 em 30 de setembro de 2009), já contemplados no quadro acima.

Conforme previsto no acordo de acionistas a controlada indireta SGUS deve pagar, a cada ano, a título de prestação de serviços, livre de despesas, o valor de US\$1.491 mil ao acionista Heartland Industrial Partners, LP. A controlada indireta CSA deve pagar o valor de US\$3.500 mil à Companhia. No período de nove meses findo em 30 de setembro de 2010, nas demonstrações consolidadas, foram provisionados a esse título R\$1.967 (R\$2.318 no mesmo período de 2009). sendo que o saldo em aberto no valor de R\$3.789 (R\$3.357 em 30 de junho de 2010) está consignado na rubrica “Outras contas a pagar” no passivo circulante consolidado.

A acionista minoritária da controlada indireta SRPSA, Rossini Administradora de Bens Ltda., e a controlada indireta MMartan firmaram contrato de locação do imóvel onde se situa o parque fabril e escritórios da controlada indireta MMartan. No período de nove meses findo em 30 de setembro de 2010, foram pagos R\$1.800 sob essa rubrica.



00315-8 CIA. TECIDOS NORTE DE MINAS - COTEMINAS 22.677.520/0001-76

06.01 - NOTAS EXPLICATIVAS

b. Conciliação da despesa de imposto de renda

	Controladora		Consolidado	
	30.09.2010	30.09.2009	30.09.2010	30.09.2009
Lucro (Prejuízo) líquido antes dos impostos	(5.113)	12.273	20.448	26.206
Equivalência patrimonial	11.665	(30.250)	-	-
Receitas não tributadas – RTT	-	-	(23.835)	(21.516)
Compensação de prejuízos fiscais	-	-	(19.137)	(4.548)
Derivativos realizados	-	-	21.493	(47.079)
Diferenças permanentes de controlada no exterior	-	-	35.663	12.537
Outras, líquidas	249	(62)	2.468	4.868
	-----	-----	-----	-----
Base de cálculo do imposto sobre a renda	6.801	(18.039)	37.100	(29.532)
Imposto de renda 25%	(1.678)	4.510	(7.633)	9.460
Imposto de renda diferido de períodos anteriores	-	-	-	6.587
Imposto de renda SGUS (35%)	-	-	(2.195)	(2.997)
Incentivo fiscal redução SUDENE	-	-	728	687
Realização de IR diferido	-	-	-	(6.710)
IRPJ sobre prejuízos fiscais	-	-	-	-
Créditos fiscais não constituídos	-	(4.833)	(10.382)	(4.833)
Outras, líquidas	-	-	67	63
	-----	-----	-----	-----
Imposto de renda total	(1.678)	(323)	(19.415)	2.257
	-----	-----	-----	-----
Imposto de renda corrente	(1.363)	-	(22.543)	(3.782)
Imposto de renda diferido	(315)	(323)	3.128	6.039
	=====	=====	=====	=====

00315-8 CIA. TECIDOS NORTE DE MINAS - COTEMINAS 22.677.520/0001-76

06.01 - NOTAS EXPLICATIVAS

c. Conciliação da despesa de contribuição social

	Controladora		Consolidado	
	30.09.2010	30.09.2009	30.09.2010	30.09.2009
Base de cálculo do imposto sobre a renda (vide item "b" acima)	6.801	(18.039)	37.100	(29.532)
Resultados de controladas no exterior	-	-	(6.271)	(8.562)
Outras, líquidas	(261)	(21)	(1.248)	(23)
	-----	-----	-----	-----
Base de cálculo da contribuição social	6.540	(18.060)	29.581	(38.117)
Contribuição social (9%)	(589)	1.625	(2.672)	3.395
Créditos fiscais não constituídos	-	(1.625)	(3.807)	-
Outras, líquidas	-	-	45	31
	-----	-----	-----	-----
Contribuição social total	(589)	-	(6.434)	3.426
	-----	-----	-----	-----
Contribuição social corrente	(489)	-	(6.937)	(1.365)
Contribuição social diferida	(100)	-	503	4.791
	=====	=====	=====	=====

A Administração da controlada indireta CSA, com base em plano de negócios e projeções futuras, reconheceu parcialmente ativos fiscais diferidos decorrentes de prejuízos fiscais acumulados. Em 30 de setembro de 2010, a controlada indireta CSA possuía R\$193.776 em prejuízos fiscais (R\$182.254 em 30 de junho de 2010) e R\$197.623 de base de cálculo negativa de contribuição social sobre o lucro (R\$186.052 em 30 de junho de 2010) cujos ativos fiscais não foram reconhecidos. Os ativos fiscais reconhecidos por aquela controlada são líquidos dos benefícios fiscais a ela concedidos. Suas projeções futuras consideram o maior foco para atendimento ao mercado nacional, cujas vendas possuem maior rentabilidade, incremento nas margens em decorrência da venda de produtos de maior valor agregado, entre outras. Com base nestas ações e nas premissas utilizadas na preparação do plano de negócios, a Administração da CSA possui expectativa de geração de lucros tributáveis futuros que permitirão a realização dos créditos tributários diferidos daquela controlada.

00315-8 CIA. TECIDOS NORTE DE MINAS - COTEMINAS 22.677.520/0001-76

06.01 - NOTAS EXPLICATIVAS

d. Imposto de renda e contribuição social diferidos

Os valores de imposto de renda e de contribuição social diferidos, registrados nas demonstrações financeiras, são provenientes de provisões temporariamente não dedutíveis, crédito fiscal incorporado e prejuízos fiscais das controladas e são compostos como segue:

	Consolidado	
	30.09.2010	30.06.2010
Ativo:		
Provisões dedutíveis somente quando realizadas	73.715	78.662
Prejuízo fiscal, líquido	40.974	52.560
Créditos fiscais de controladas no exterior	6.821	5.292
	-----	-----
	121.510	136.514
Passivo:		
Diferenças temporárias passivas	(3.637)	(4.279)
Impostos sobre ajustes de avaliação patrimonial	-	(2.094)
	-----	-----
	117.873	130.141
Passivo não circulante	-	2.094
	-----	-----
Ativo não circulante	117.873	132.235
	=====	=====

A Administração, com base em orçamento e plano de negócios, estima que os créditos fiscais sejam realizados durante os exercícios de 2010 a 2014, conforme demonstrado a seguir:

Ano	Consolidado
2010	1.663
2011	36.034
2012	22.769
2013	23.270
2014	34.137
	-----
	117.873
	=====

00315-8 CIA. TECIDOS NORTE DE MINAS - COTEMINAS 22.677.520/0001-76

06.01 - NOTAS EXPLICATIVAS

e. Impostos a recuperar

	Controladora		Consolidado	
	30.09.2010	30.06.2010	30.09.2010	30.06.2010
Imposto sobre circulação de mercadorias e serviços – ICMS	14.826	14.913	76.271	76.469
Imposto de renda e contribuição social antecipados	3.506	2.623	21.317	25.051
PIS e COFINS a recuperar	8.210	8.210	8.290	8.281
IVA – Argentina	-	-	3.239	2.571
VAT – China e México	-	-	3.118	3.351
IPi a recuperar	1.780	1.780	2.030	2.198
Imposto sobre o lucro líquido – ILL	3.562	3.562	3.654	3.654
Outros impostos a recuperar	-	-	6.863	7.613
	-----	-----	-----	-----
Circulante	31.884	31.088	124.782	129.188
	(10.893)	(10.097)	(58.323)	(61.146)
	-----	-----	-----	-----
Não circulante	20.991	20.991	66.459	68.042
	=====	=====	=====	=====

18. PROVISÃO PARA CONTINGÊNCIAS

A Companhia e suas controladas vêm discutindo judicialmente a legalidade de alguns tributos e reclamações trabalhistas. A provisão foi constituída de acordo com a avaliação do risco efetuada pela Administração e pelos seus assessores jurídicos, para as perdas consideradas prováveis.

00315-8 CIA. TECIDOS NORTE DE MINAS - COTEMINAS 22.677.520/0001-76

06.01 - NOTAS EXPLICATIVAS

Quanto aos débitos tributários em discussão, a Companhia adota a política de provisioná-los e depositá-los integralmente.

	Controladora		Consolidado	
	30.09.2010	30.06.2010	30.09.2010	30.06.2010
Processos fiscais:				
Contribuição social	40.915	40.915	41.179	41.179
CPMF	-	102	4.317	4.419
INSS	2.311	2.304	6.400	5.435
COFINS	950	950	3.144	3.144
IPI bandeira estrangeira	3.489	3.489	3.489	3.489
Outras	652	652	3.393	3.393
Trabalhistas	2.290	2.053	18.763	17.876
Cíveis e outras	13.912	13.912	18.172	18.160
	-----	-----	-----	-----
	64.519	64.377	98.857	97.095
Depósitos judiciais	(64.517)	(64.375)	(96.888)	(95.127)
	-----	-----	-----	-----
	2	2	1.969	1.968
	=====	=====	=====	=====

Contribuição social – A Companhia é pólo ativo em ação contra a Secretaria da Receita Federal para afastar a contribuição social sobre o lucro operacional de suas plantas sediadas na região da SUDENE.

CPMF – A controlada SGPSA é pólo ativo em ação de mandado de segurança para afastar a incidência da CPMF sobre as operações de câmbio simbólico realizadas na operação de conferência internacional de ações por investidor estrangeiro.

INSS – Discussão administrativa referente a lançamento fiscal na Companhia. A controlada CSA é pólo ativo em ação contra a Fazenda Nacional questionando a incidência da contribuição sobre verbas consideradas indenizatórias.

COFINS – As controladas da Companhia são pólos ativos em demandas contra a Receita Federal questionando a inclusão do ICMS na base de cálculo do COFINS.

IPI – A Companhia é pólo ativo em ação judicial que visa contestar a incidência do IPI sobre a aquisição de aeronave através de leasing.

Trabalhistas – A Companhia e suas controladas são pólo passivo em ações movidas por ex-funcionários e terceiros.



00315-8 CIA. TECIDOS NORTE DE MINAS - COTEMINAS 22.677.520/0001-76

06.01 - NOTAS EXPLICATIVAS

Cíveis – A Companhia é pólo ativo em ações judiciais que questionam ECE – Encargo de Capacidade Emergencial e RTE Recomposição Tarifária Extraordinária cobrado em contas de energia elétrica. A controlada indireta CSA é pólo ativo em ação contra a União questionando a legalidade da cobrança da RTE – Recomposição Tarifária Extraordinária e COFURH – Compensação Financeira pela Utilização de Recursos Hídricos.

As movimentações na provisão para contingências consolidadas são apresentadas a seguir:

	Saldos em 30.06.2010	Adições	Baixas	Saldos em 30.09.2010
Processos fiscais:				
Contribuição social	41.179	-	-	41.179
CPMF	4.419	-	(102)	4.317
INSS	5.435	965	-	6.400
COFINS	3.144	-	-	3.144
IPI bandeira estrangeira	3.489	-	-	3.489
Outras	3.393	-	-	3.393
Trabalhistas	17.876	1.615	(728)	18.763
Cíveis e outras	18.160	12	-	18.172
	-----	-----	-----	-----
	97.095	2.592	(830)	98.857
Depósitos judiciais	(95.127)	(2.553)	792	(96.888)
	-----	-----	-----	-----
	1.968	39	(38)	1.969
	=====	=====	=====	=====

19. PLANOS DE APOSENTADORIA E BENEFÍCIOS

Substancialmente, todos os funcionários da controlada indireta SGUS são cobertos por planos de contribuição definida. Alguns executivos da controlada indireta SGUS são cobertos pelo plano de benefício definido. A controlada indireta SGUS pode efetuar contribuições arbitrárias para o plano de contribuição definida e essas contribuições são consideradas através de um percentual da remuneração elegível de cada participante. Adicionalmente, no caso de participantes elegíveis contribuírem com um percentual de suas remunerações para alguns planos de contribuição definida, a controlada indireta SGUS pode, arbitrariamente, efetuar uma contribuição na proporção dos valores contribuídos pelos participantes.



00315-8 CIA. TECIDOS NORTE DE MINAS - COTEMINAS 22.677.520/0001-76

06.01 - NOTAS EXPLICATIVAS

Os saldos dos benefícios provisionados e remuneração diferida estão demonstrados abaixo:

	Consolidado	
	30.09.2010	30.06.2010
Provisão para plano de pensão	65.881	71.044
Provisão para plano de pensão (múltiplos empregadores) (a)	755	869
Plano médico de pós-aposentadoria integralmente segurado ("fully-insured")	799	900
Outras provisões de benefícios a funcionários	10.632	11.970
	-----	-----
Total do plano de aposentadoria e benefícios	78.067	84.783
Circulante (b)	(7.541)	(8.071)
	-----	-----
Não circulante	70.526	76.712
	=====	=====

(a) A controlada indireta SGUS é uma das empresas patrocinadoras do plano "South Jersey Labor and Management Pension Fund", um plano de pensão de benefício definido de múltiplos empregadores.

(b) Incluída na rubrica "Obrigações sociais e trabalhistas".

## 20. CONCESSÕES GOVERNAMENTAIS

A controlada indireta CSA participa em consórcio de concessão de geração de energia elétrica com as empresas CEMIG Geração e Transmissão S.A. e Companhia Vale do Rio Doce, em partes iguais de 33,33%, para cuja administração não foi constituída empresa com característica jurídica independente. São mantidos controles nos registros contábeis da controlada, equivalentes à sua participação.

Como retribuição pela outorga da concessão, a CSA e os demais consorciados pagarão à União parcelas ao longo do tempo de concessão, conforme demonstrado abaixo:

Início do prazo de concessão: 10 de julho de 1997  
Prazo de concessão: 35 anos  
Valor total da concessão: R\$333.310  
Atualização monetária: IGPM

00315-8 CIA. TECIDOS NORTE DE MINAS - COTEMINAS 22.677.520/0001-76

06.01 - NOTAS EXPLICATIVAS

Parcelas anuais demonstrando os valores totais da concessão:

	5º ao 15º ano 2002 a 2012	16º ao 25º ano 2013 a 2022	26º ao 35º ano 2023 a 2032
Valores históricos:			
Parcela mínima	120	120	120
Parcela adicional	-	12.510	20.449
Parcela anual	120	12.630	20.569
Parcelas totais	1.320	126.300	205.690
Parcelas atualizadas	4.037	386.282	629.085

Para fins contábeis, a controlada indireta CSA reconhece as despesas incorridas pelo regime de competência, em contrapartida ao exigível a longo prazo, de forma linear, tendo como base sua participação no valor total da outorga, 33,33%, a valor presente, considerando uma taxa de juros de 4% a.a., atualizada pelo IGPM. Em 30 de setembro de 2010 esse valor representava R\$58.827 (R\$57.139 em 30 de junho de 2010).

Os valores consignados no ativo imobilizado, objeto da presente concessão, 30 de setembro de 2010, somam R\$30.077 (R\$30.233 em 30 de junho de 2010) (vide nota explicativa nº9 às demonstrações financeiras) e consideram a participação da controlada indireta CSA nos investimentos realizados para a construção da Usina Hidroelétrica de Porto Estrela, localizada no Rio Santo Antônio, a 270 km de Belo Horizonte, com potência instalada de 112MW. A referida Usina iniciou sua geração no final de 2001.

## 21. INSTRUMENTOS FINANCEIROS

### a) Gerenciamento de risco-

Os principais fatores de risco que a Companhia e suas controladas estão expostas refletem aspectos estratégico-operacionais e econômico-financeiros. Os riscos estratégico-operacionais (tais como, comportamento de demanda, concorrência, inovação tecnológica, mudanças relevantes na estrutura da indústria, entre outros) são inerentes a sua atividade e são endereçados pela administração da Companhia. Os riscos econômico-financeiros refletem, principalmente, a inadimplência de clientes, o comportamento de variáveis macroeconômicas, como taxas de câmbio e de juros, bem como as características dos instrumentos financeiros que a Companhia e suas controladas utilizam e as suas contrapartes. Esses riscos são administrados por meio de políticas de controle, estratégias específicas e determinação de limites.





00315-8 CIA. TECIDOS NORTE DE MINAS - COTEMINAS 22.677.520/0001-76

06.01 - NOTAS EXPLICATIVAS

A análise de sensibilidade dos ativos e passivos operacionais, considerando os fluxos de recebimentos e pagamentos em Dólares norte americanos já contratados em 30 de setembro de 2010 são como segue:

Vencimento	Risco	Valor da exposição US\$ mil	Cenários		
			Provável	II	III
2010	Alta do Dólar	39.768	257	17.165	34.073
2011	Alta do Dólar	(24.510)	(2.803)	(13.884)	(24.966)
2012	Alta do Dólar	(21.176)	(6.296)	(16.840)	(27.383)
2013	Alta do Dólar	(10.588)	(4.378)	(9.958)	(15.537)
2014	Alta do Dólar	(5.630)	(3.713)	(7.026)	(10.339)
		-----	-----	-----	-----
		(22.136)	(16.933)	(30.543)	(44.152)
		=====	=====	=====	=====

Valores entre parênteses (negativos) demonstrados nos cenários acima, referem-se à variação cambial passiva, portanto despesa. Os valores positivos referem-se à receita.

Cenário "Provável" representa o resultado da variação cambial provável considerando-se o fluxo de caixa dos ativos e passivos acima detalhados, aplicando-lhes as taxas futuras de Dólares e comparando com a taxa do Dólar no final do período atual. Para os cenários II e III, foi considerada uma deterioração das taxas futuras de Dólares em 25% e 50% respectivamente.

As taxas futuras de Dólares foram obtidas na BM&FBOVESPA - Bolsa de Valores, Mercadorias e Futuros.

b.3) Riscos de taxa de câmbio e juros nas operações com instrumentos derivativos:

As principais informações consolidadas sobre os instrumentos derivativos estão assim demonstradas:

00315-8 CIA. TECIDOS NORTE DE MINAS - COTEMINAS 22.677.520/0001-76

06.01 - NOTAS EXPLICATIVAS

Descrição	Valor de referência (Nocional) US\$000		Valor Justo		Valor acumulado em 30.09.2010	
	30.09.2010	30.06.2010	30.09.2010	30.06.2010	a receber	a pagar
Operações cambiais:						
Contratos de Opções (1) --						
Posição lançadora: Compra						
Moeda: US\$						
Dólar de liquidação: R\$2,20						
Contraparte: Itaú BBA						
Outras informações:						
11 contratos de US\$5.000 mil cada com vencimentos mensais a partir de out/10 até ago/11						
	55.000	75.000	(680)	(2.798)	-	(680)
Contratos a termo (NDF) (2) --						
Posição: Comprada						
Moeda: US\$						
Dólar de liquidação: R\$1,8033						
Contraparte: Itaú BBA						
Outras informações:						
1 contrato de US\$70.000 mil com vencimento em nov/10						
	(70.000)	(200.000)	(7.036)	2.748	-	(7.036)
Contratos a termo (NDF) (4)--						
Posição: Vendida						
Moeda: US\$						
Dólar de liquidação: R\$2,35						
Contraparte: Itaú BBA						
Outras informações:						
36 contratos de US\$10.000 mil cada com vencimentos mensais a partir de jan/11 até dez/13						
	-	360.000	-	73.256	-	-
Contratos a termo (NDF) (3)--						
Posição: Comprada						
Moeda: US\$						
Dólar de liquidação: R\$1,7797						
Contraparte: Itaú BBA						
Outras informações:						
1 contrato de US\$8.930 mil com vencimento em dez/10						
	(8.930)	-	(536)	-	-	(536)
Contratos a termo (NDF) (3)--						
Posição: Comprada						
Moeda: US\$						
Dólar de liquidação: R\$1,7835						
Contraparte: Itaú BBA						
Outras informações:						
1 contrato de US\$56.290 mil com vencimento em jan/11						
	(56.290)	-	(3.165)	-	-	(3.165)
	(80.220)	235.000	(11.417)	73.206	-	(11.417)
Operações com taxas de juros:						
Contrato de Swap (5)--						
Posição passiva: 97% do CDI						
Posição ativa: 11,25% pré						
Contraparte: Banco Votorantim S.A.						
Outras informações:						
12 vencimentos mensais a partir de jun/11 até mai/12.						
	30.000	-	75	-	75	-
	30.000	-	75	-	75	-





00315-8 CIA. TECIDOS NORTE DE MINAS - COTEMINAS 22.677.520/0001-76

06.01 - NOTAS EXPLICATIVAS

Os derivativos são negociados em bolsa de mercadorias e futuros, registrados na CETIP e não estão sujeitos a depósitos de margem. No período de nove meses findos em 30 de setembro de 2010, o resultado com derivativos foi uma receita de R\$42.047 (R\$47.784 no mesmo período de 2009), contabilizados na rubrica "Variações cambiais líquidas".

A análise de sensibilidade dos instrumentos derivativos em 30 de setembro de 2010, são assim resumidos:

Contratos a termo – NDF (matérias primas):

Vencimento	Risco	Valor da exposição US\$ mil	Cenários		
			Provável	II	III
2010	Baixa do Dólar	(70.000)	(7.036)	(36.658)	(66.279)
		-----	-----	-----	-----
	Baixa do Dólar	(70.000)	(7.036)	(36.658)	(66.279)
		=====	=====	=====	=====

Contratos a termo – NDF (financiamentos denominados em Dólares):

Vencimento	Risco	Valor da exposição US\$ mil	Cenários		
			Provável	II	III
2010	Baixa do Dólar	(8.930)	(536)	(4.319)	(8.103)
2011	Baixa do Dólar	(56.290)	(3.165)	(27.015)	(50.866)
		-----	-----	-----	-----
	Baixa do Dólar	(65.220)	(3.701)	(31.334)	(58.969)
		=====	=====	=====	=====

Contratos de opções:

Vencimento	Risco	Valor da exposição US\$ mil	Cenários		
			Provável	II	III
2010	Alta do Dólar	15.000	(1)	(9.726)	(17.841)
2011	Alta do Dólar	40.000	(679)	(26.594)	(47.337)
		-----	-----	-----	-----
	Alta do Dólar	55.000	(680)	(36.320)	(65.178)
		=====	=====	=====	=====





00315-8 CIA. TECIDOS NORTE DE MINAS - COTEMINAS 22.677.520/0001-76

06.01 - NOTAS EXPLICATIVAS

Resumo contábil das operações com derivativos em aberto em 30 de setembro de 2010:

Derivativo	Ativo não circulante	Passivo circulante	Passivo não circulante	Patrimônio líquido	Minoritário
Contratos de opções:					
Saldo em 31 de dezembro de 2009	-	1.767	4.073	-	-
Reversão no período	-	(1.767)	(4.073)	-	-
Valor justo no final do período	-	680	-	-	-
	-----	-----	-----	-----	-----
Saldo em 30 de setembro de 2010	-	680	-	-	-
	=====	=====	=====	=====	=====
Contratos a termo (NDF e Swap):					
Saldo em 31 de dezembro de 2009	64.254	8.365	9.709	16.706	2.141
Reversão no período	(64.254)	(8.365)	(9.709)	(16.706)	(2.141)
Valor justo no final do período	75	10.737	-	(4.776)	(5.961)
	-----	-----	-----	-----	-----
Saldo em 30 de setembro de 2010	75	10.737	-	(4.776)	(5.961)
	=====	=====	=====	=====	=====

c) Risco de crédito-

A Companhia está sujeita a risco de crédito com respeito às suas aplicações financeiras. Esse risco é mitigado pela política de aplicar os recursos disponíveis somente em instituições financeiras de grande porte.

O risco de crédito em duplicatas a receber é reduzido devido à seletividade dos clientes, à política de concessão de créditos descrita acima e à pulverização dos saldos em diversos clientes, não havendo concentração do saldo de duplicatas a receber em poucos clientes do mercado nacional. No mercado externo os saldos são mantidos com tradicionais varejistas.

d) Valores estimados de mercado-

Os ativos e passivos financeiros estão representados no balanço patrimonial pelos valores de custo e respectivas apropriações de receitas e despesas incorridas até a data do balanço patrimonial, os quais aproximam-se ao valor de mercado. Para as aplicações financeiras o valor de mercado foi apurado com base nas cotações de mercado desses títulos.

00315-8 CIA. TECIDOS NORTE DE MINAS - COTEMINAS 22.677.520/0001-76

06.01 - NOTAS EXPLICATIVAS

22. COBERTURA DE SEGUROS

A Companhia e suas controladas adotam a política de manter cobertura de seguros para os bens do ativo imobilizado, valores e estoques sujeitos a riscos. Em 30 de setembro de 2010, as coberturas de seguros existentes são:

Risco	Data de vigência		Valor de risco	Importância segurada
	De	Até		
Automóveis	Abril/2009	Julho/2011	38.961	38.961
Produtos em geral	Novembro/2009	Dezembro/2010	21.516	21.516
Remuneração de funcionários	Dezembro/2009	Dezembro/2010	1.694	1.694
Imobilizado	Agosto/2010	Setembro/2011	462.935	462.935
Incêndio	Agosto/2010	Agosto/2011	2.566.619	2.566.619
Seguro guarda-chuva (a)	Dezembro/2009	Dezembro/2010	127.065	127.065
Responsabilidade civil	Março/2009	Agosto/2011	190.362	190.362
Vida	Agosto/2010	Agosto/2011	312.572	312.572
Outros	Novembro/2009	Abril/2011	41.899	41.899
			-----	-----
			3.763.623	3.763.623
			=====	=====

(a) O seguro guarda-chuva ou "umbrella" cobre o excedente dos outros seguros contratados pela controlada indireta SGUS nos casos em que os sinistros tenham sido superiores às importâncias cobertas nas apólices individuais.

23. REMUNERAÇÃO POR AÇÕES

Antes da constituição da controlada SGPSA, a controlada indireta SGUS administrava plano de opções de compra de ações, o qual foi convertido, em 24 de janeiro de 2006, em um plano equivalente porém com ações da própria controlada SGPSA. Nessa data, o plano de ações da controlada indireta SGUS deixou de existir.

Em 29 de junho de 2007, a controlada SGPSA anunciou um desdobramento das ações na proporção de 2 para 1. Por esse motivo, as opções foram multiplicadas por 2 (dois) e o preço de exercício dividido por 2 (dois). Existiam 937.368 opções antes e 1.874.736 opções depois do desdobramento. Baseado na avaliação efetuada em 29 de junho de 2007, não foi necessário alterar o valor das opções existentes antes e depois do desdobramento e, portanto, nenhum custo adicional foi contabilizado.

00315-8 CIA. TECIDOS NORTE DE MINAS - COTEMINAS 22.677.520/0001-76

06.01 - NOTAS EXPLICATIVAS

Encontra-se, abaixo, um resumo das opções de ações:

	Opções existentes	Média ponderada de preço de exercício
Existentes e exercíveis em 31 de dezembro de 2009	1.358.448	R\$24,58
Expiradas	(465.022)	R\$25,16
	-----	-----
Existentes e exercíveis em 30 de setembro de 2010	893.426	R\$24,27
	=====	=====

A tabela a seguir resume as informações sobre as opções de ações existentes em 30 de setembro de 2010 e 30 de junho de 2010:

30.09.2010			30.06.2010		
Preço de exercício - R\$	Opções existentes	Média ponderada da vida contratual remanescente	Preço de exercício - R\$	Opções existentes	Média ponderada da vida contratual remanescente
15,51	108.400	1,13 ano	15,51	108.400	1,38 ano
25,48	785.026	1,15 ano	25,48	785.026	1,40 ano
	-----			-----	
24,27	893.426		24,27	893.426	
	=====			=====	

\* \* \* \* \*

---

00315-8	CIA. TECIDOS NORTE DE MINAS - COTEMINAS	22.677.520/0001-76
---------	-----------------------------------------	--------------------

---

---

07.01 - COMENTÁRIO DO DESEMPENHO DA COMPANHIA NO TRIMESTRE

---

---

## Vide Grupo 12. Comentário do Desempenho Consolidado



00315-8 CIA. TECIDOS NORTE DE MINAS - COTEMINAS 22.677.520/0001-76

12.01 - COMENTÁRIO DO DESEMPENHO CONSOLIDADO NO TRIMESTRE

Senhores Acionistas,

A direção da Companhia de Tecidos Norte de Minas – COTEMINAS submete à apreciação de Vossas Senhorias seu Relatório da Administração e as Informações Trimestrais - ITR referentes ao trimestre findo em 30 de setembro 2010. Tais informações, elaboradas em conformidade com as práticas contábeis adotadas no Brasil e as normas expedidas pela CVM, vêm acompanhadas pelo relatório de revisão especial dos Auditores Independentes.

**NOSSOS RESULTADOS CONSOLIDADOS**

A receita bruta da Companhia de Tecidos Norte de Minas – COTEMINAS no período de nove meses findos em 30 de setembro de 2010 foi de R\$2.380,0 milhões. O quadro abaixo destaca os principais resultados consolidados nesse período e comparativamente com o mesmo período de 2009.

Milhões de Reais:	3T10	3T09	%	9M10	9M09	%
Receita bruta	792,6	788,0	0,6	2.380,0	2.366,8	0,6
Receita líquida	659,8	672,9	(1,9)	2.003,0	2.057,0	(2,6)
Custo dos produtos vendidos	(540,7)	(568,4)	(4,9)	(1.649,7)	(1.754,9)	(6,0)
Lucro bruto	119,1	104,5	14,3	353,3	302,1	16,9
(% sobre vendas líquidas)	18,1%	15,5%		17,6%	14,7%	
Despesas com vendas, gerais e administrativas	(103,4)	(101,2)	2,2	(312,1)	(295,4)	5,7
Depreciações e amortizações	29,1	31,6	(7,9)	89,5	99,9	(10,4)
Lucro operacional antes do resultado financeiro e outros não recorrentes	15,7	3,0	423,3	41,2	6,7	514,9
(% sobre vendas líquidas)	2,4%	0,5%		2,1%	0,3%	
Lucro (prejuízo) líquido	(18,4)	4,6	-	(7,4)	12,0	-
Lucro (prejuízo) por lote de mil ações	(157,77)	39,68	-	(63,65)	102,51	-
Quantidade de ações (mil)	116.675	116.675	-	116.675	116.675	-
Volume de vendas (toneladas mil)	46,4	51,1	(9,2)	145,8	148,6	(1,9)
Preço médio (em Reais por quilo)	14,2	13,2	8,0	13,7	13,8	(0,8)

Abaixo reproduzimos os comentários individuais da nossa controlada Springs Global Participações S.A. e da controlada indireta Companhia Tecidos Santanense.

00315-8 CIA. TECIDOS NORTE DE MINAS - COTEMINAS 22.677.520/0001-76

12.01 - COMENTÁRIO DO DESEMPENHO CONSOLIDADO NO TRIMESTRE

## **SPRINGS GLOBAL PARTICIPAÇÕES S.A.**

CNPJ/MF Nº 07.718.269/0001-57  
NIRE 3130002243-9  
Companhia Aberta

Vendas no mercado brasileiro cresceram 22,5% em relação ao mesmo trimestre do ano anterior; margem bruta aumentou 2,9 pontos percentuais no terceiro trimestre de 2010 comparado ao terceiro trimestre de 2009; mmartan<sup>®</sup> encerrou o terceiro trimestre de 2010 com 121 lojas

- Vendas no mercado brasileiro cresceram 22,5%, em relação ao terceiro trimestre de 2009, e 35,4%, em relação aos primeiros nove meses de 2009;
- Participação do mercado brasileiro nas vendas consolidadas da Springs Global evoluiu de 37,1%, no terceiro trimestre de 2009, para 47,0%, no terceiro trimestre de 2010, e de 31,0%, nos primeiros nove meses de 2009, para 43,8%, nos primeiros nove meses de 2010;
- Vendas brutas permaneceram praticamente estáveis em relação ao terceiro trimestre de 2009, apesar da valorização de 6,0% do Real frente ao Dólar norte-americano;
- Lucro bruto aumentou 15,9% em relação ao terceiro trimestre de 2009;
- Margem bruta aumentou 2,9 pontos percentuais passando de 14,4%, no terceiro trimestre de 2009, para 17,3% no terceiro trimestre de 2010;
- EBITDA aumentou 227,2% em relação ao terceiro trimestre de 2009;
- A mmartan<sup>®</sup> encerrou o trimestre com 121 lojas comparado a 84 lojas no final do terceiro trimestre de 2009;

00315-8 CIA. TECIDOS NORTE DE MINAS - COTEMINAS 22.677.520/0001-76

12.01 - COMENTÁRIO DO DESEMPENHO CONSOLIDADO NO TRIMESTRE

## RELATÓRIO DA ADMINISTRAÇÃO

**Montes Claros, 12 de novembro de 2010** – A Springs Global Participações S.A. (BOVESPA: SGPS3, Bloomberg: SGPS3:BZ), líder mundial no mercado de produtos têxteis de cama, mesa e banho para o lar, submete à apreciação de Vossas Senhorias seu Relatório da Administração e suas Informações Trimestrais ITR referentes ao trimestre findo em 30 de setembro de 2010. Tais informações, elaboradas em conformidade com as práticas contábeis adotadas no Brasil e as normas expedidas pela CVM, vêm acompanhadas do relatório de revisão especial dos Auditores Independentes. As seguintes informações financeiras e operacionais da Springs Global Participações S.A. (“Springs Global” ou “Companhia”) são apresentadas em base consolidada, em Reais (R\$), exceto quando indicado de outra forma, e as comparações são relativas ao terceiro trimestre de 2009 (3T09), exceto onde estiver indicado de outra forma.

### Vendas líquidas por segmento

As vendas no Brasil continuaram apresentando forte crescimento. As vendas brutas consolidadas, no montante de R\$693,8 milhões, no terceiro trimestre de 2010, foram 0,7% abaixo das vendas brutas consolidadas do terceiro trimestre de 2009. No terceiro trimestre de 2010, as vendas líquidas decresceram 3,4%, refletindo redução do volume de vendas em toneladas de 10,0% e aumento do preço médio de 7,2%. Nos primeiros nove meses de 2010, as vendas brutas alcançaram R\$2.109,8 milhões contra R\$2.127,8 milhões nos primeiros nove meses de 2009. As vendas líquidas decresceram 4,2%, de R\$1.864,8 milhões, nos primeiros nove meses de 2009, para R\$1.785,8 milhões, nos primeiros nove meses de 2010, refletindo redução do volume de vendas de 2,7%.

A tabela abaixo contém, para os períodos indicados, vendas líquidas, volumes em toneladas e preço médio por segmento de negócio.

00315-8

CIA. TECIDOS NORTE DE MINAS - COTEMINAS

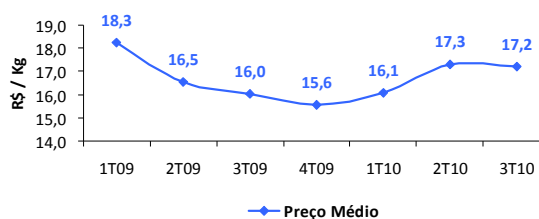
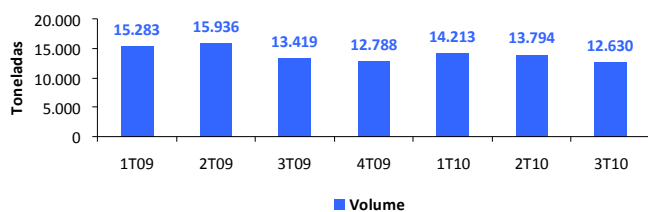
22.677.520/0001-76

12.01 - COMENTÁRIO DO DESEMPENHO CONSOLIDADO NO TRIMESTRE

Segmento	Vendas líquidas (R\$ milhões)					Volumes em toneladas					Preço médio (R\$)/Kg		
	3T10	Total	3T09	Total	% var 10-09	3T10	Total	3T09	Total	% var 10-09	3T10	3T09	% var 10-09
<i>Fashion bedding</i>	216,6	37,3%	215,0	35,8%	0,7%	12.630	31,2%	13.419	29,9%	(5,9%)	17,15	16,02	7,1%
Banho	112,2	19,3%	128,7	21,4%	(12,8%)	8.090	20,0%	9.455	21,0%	(14,4%)	13,87	13,61	1,9%
<i>Utility bedding</i>	65,6	11,3%	91,7	15,3%	(28,5%)	8.051	19,9%	10.545	23,5%	(23,7%)	8,15	8,70	(6,3%)
Produtos intermediários	85,5	14,7%	70,6	11,8%	21,1%	11.706	28,9%	11.532	25,6%	1,5%	7,30	6,12	19,3%
Outros	100,2	17,3%	94,8	15,7%	5,7%	-	-	-	-	-	-	-	-
<b>Total</b>	<b>580,1</b>	<b>100,0%</b>	<b>600,8</b>	<b>100,0%</b>	<b>(3,4%)</b>	<b>40.477</b>	<b>100,0%</b>	<b>44.951</b>	<b>100,0%</b>	<b>(10,0%)</b>	<b>14,33</b>	<b>13,37</b>	<b>7,2%</b>

Segmento	Vendas líquidas (R\$ milhões) no período de nove meses findo em 30 de setembro de					Volumes em toneladas no período de nove meses findo em 30 de setembro de					Preço médio (R\$)/Kg no período de nove meses findo em 30 de setembro de		
	2010	Total	2009	Total	% var 10-09	2010	Total	2009	Total	% var 10-09	2010	2009	% var 10-09
<i>Fashion bedding</i>	684,0	38,3%	757,7	40,6%	(9,7%)	40.637	31,5%	44.638	33,7%	(9,0%)	16,83	16,97	(0,8%)
Banho	363,6	20,4%	392,1	21,0%	(7,3%)	27.679	21,5%	27.243	20,6%	1,6%	13,14	14,39	(8,7%)
<i>Utility bedding</i>	201,7	11,3%	287,7	15,4%	(29,9%)	24.470	19,0%	29.741	22,4%	(17,7%)	8,24	9,67	(14,8%)
Produtos intermediários	255,6	14,3%	184,7	9,9%	38,4%	36.228	28,1%	30.908	23,3%	17,2%	7,06	5,98	18,1%
Outros	280,9	15,7%	242,6	13,0%	15,8%	-	-	-	-	-	-	-	-
<b>Total</b>	<b>1.785,8</b>	<b>100,0%</b>	<b>1.864,8</b>	<b>100,0%</b>	<b>(4,2%)</b>	<b>129.014</b>	<b>100,0%</b>	<b>132.530</b>	<b>100,0%</b>	<b>(2,7%)</b>	<b>13,84</b>	<b>14,07</b>	<b>(1,6%)</b>

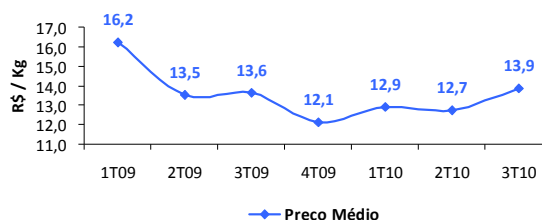
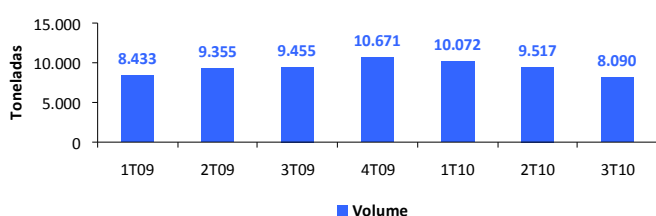
Vendas líquidas do segmento *Fashion bedding* – O aumento de 0,7%, passando de R\$215,0 milhões, no terceiro trimestre de 2009, para R\$216,6 milhões, no terceiro trimestre de 2010, reflete um aumento do preço médio de 7,1% parcialmente neutralizado por um decréscimo do volume de vendas em toneladas de 5,9%. Nos primeiros nove meses de 2010, nossas vendas líquidas decresceram 9,7%, passando de R\$757,7 milhões, em 2009, para R\$684,0 milhões, em 2010, refletindo um decréscimo do volume de vendas em toneladas de 9,0% e uma queda do preço médio de 0,8%. Ainda que tenha ocorrido aumento de volume de *fashion bedding* no Brasil, ele não foi o suficiente para neutralizar a redução de volumes na América do Norte. O aumento do preço médio, de 7,1% no terceiro trimestre de 2010 deve-se, principalmente, ao aumento da participação das vendas no Brasil no total das vendas da Companhia. O decréscimo do preço médio, de 0,8% nos primeiros nove meses de 2010 deve-se, principalmente, à valorização de 14,1% do Real frente ao Dólar norte-americano, parcialmente neutralizado por uma melhora no *mix* dos produtos vendidos e pelo aumento da participação das vendas no Brasil no total das vendas da Companhia.



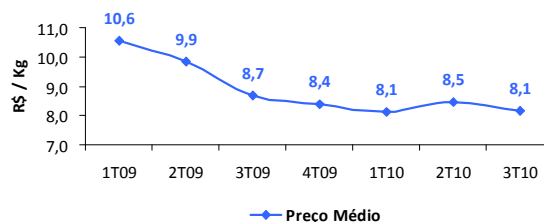
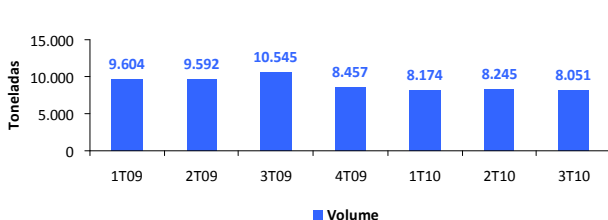
Vendas líquidas do segmento Banho – O decréscimo de 12,8%, passando de R\$128,7 milhões, no terceiro trimestre de 2009, para R\$112,2 milhões, no terceiro trimestre de 2010, reflete um decréscimo de 14,4% do volume de vendas em toneladas, parcialmente neutralizado por um aumento de 1,9% no preço médio. Nos

12.01 - COMENTÁRIO DO DESEMPENHO CONSOLIDADO NO TRIMESTRE

primeiros nove meses de 2010, nossas vendas líquidas decresceram 7,3%, passando de R\$392,1 milhões, em 2009, para R\$363,6 milhões, em 2010, refletindo um aumento do volume de vendas em toneladas de 1,6% e um decréscimo do preço médio de 8,7%. O decréscimo do volume de vendas em toneladas no terceiro trimestre de 2010 deve-se, principalmente, à queda de vendas no mercado norte-americano. O aumento do preço médio no terceiro trimestre de 2010 deve-se, principalmente, ao aumento da participação das vendas no Brasil no total das vendas da Companhia apesar da valorização de 6,0% do Real frente ao Dólar norte-americano. O decréscimo do preço médio nos primeiros nove meses de 2010 deve-se, principalmente, à valorização de 14,1% do Real frente ao Dólar norte-americano, nos primeiros nove meses de 2010.



Vendas líquidas do segmento *Utility bedding* – O decréscimo de 28,5%, passando de R\$91,7 milhões, no terceiro trimestre de 2009, para R\$65,6 milhões, no terceiro trimestre de 2010, reflete um decréscimo do volume de vendas em toneladas de 23,7% e um decréscimo do preço médio de 6,3%. Nos primeiros nove meses de 2010, nossas vendas líquidas decresceram 29,9%, passando de R\$287,7 milhões, em 2009, para R\$201,7 milhões, em 2010, refletindo uma queda do volume de vendas em toneladas de 17,7% e um decréscimo do preço médio de 14,8%. A queda do volume de vendas em toneladas deve-se, principalmente, à queda de vendas no mercado norte-americano. O decréscimo do preço médio no terceiro trimestre e nos primeiros nove meses de 2010 deve-se, principalmente, à valorização do Real já mencionada.



Vendas líquidas do segmento de Produtos intermediários – O aumento de 21,1%, passando de R\$70,6 milhões, no terceiro trimestre de 2009, para R\$85,5 milhões, no

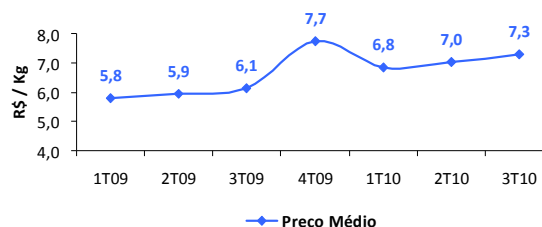
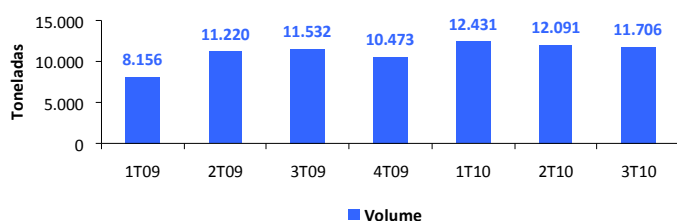
00315-8

CIA. TECIDOS NORTE DE MINAS - COTEMINAS

22.677.520/0001-76

12.01 - COMENTÁRIO DO DESEMPENHO CONSOLIDADO NO TRIMESTRE

terceiro trimestre de 2010, reflete um aumento do volume de vendas em toneladas de 1,5% e um aumento do preço médio de 19,3%. Nos primeiros nove meses de 2010, nossas vendas líquidas aumentaram 38,4%, passando de R\$184,7 milhões, em 2009, para R\$255,6 milhões, em 2010, refletindo um aumento do volume de vendas em toneladas de 17,2% e um aumento do preço médio de 18,1%. O aumento do volume de vendas em toneladas e o aumento do preço médio devem-se, principalmente, ao forte crescimento das vendas no mercado doméstico e à maior participação de tecidos no *mix* de vendas de produtos intermediários.



**Vendas líquidas - Outros** – Neste segmento estão incluídas as vendas da subsidiária indireta mmartan® (a partir de maio de 2009), as vendas no mercado canadense e outras vendas diversas. As vendas deste segmento aumentaram 5,7%, passando de R\$94,8 milhões, no terceiro trimestre de 2009, para R\$100,2 milhões, no terceiro trimestre de 2010. Nos primeiros nove meses de 2010, nossas vendas líquidas aumentaram 15,8%, passando de R\$242,6 milhões, em 2009, para R\$280,9 milhões em 2010.

**Desempenho lojas mmartan®**

	1T09	2T09	3T09	4T09	1T10	2T10	3T10
Número de lojas	76	82	84	103	107	112	121
Franquias	37	41	44	58	62	66	74
Próprias	39	41	40	45	45	46	47
Novas lojas	4	6	2	19	4	5	9

Seguindo o nosso plano de expansão, inauguramos 9 novas lojas no terceiro trimestre de 2010. Encerramos o terceiro trimestre de 2010 com 74 lojas franqueadas e 47 lojas próprias. Esperamos terminar o ano de 2010 com um total de 139 lojas.

**Custo dos produtos vendidos**

O custo dos produtos vendidos decresceu 6,7%, passando de R\$514,2 milhões, no terceiro trimestre de 2009, para R\$479,7 milhões no terceiro trimestre de 2010.

00315-8 CIA. TECIDOS NORTE DE MINAS - COTEMINAS 22.677.520/0001-76

12.01 - COMENTÁRIO DO DESEMPENHO CONSOLIDADO NO TRIMESTRE

Nos primeiros nove meses, o custo dos produtos vendidos decresceu 7,7%, de R\$1.612,0 milhões, em 2009, para R\$1.487,2 milhões em 2010.

A tabela abaixo contém, para os períodos indicados, custos de materiais, custos de conversão e custos de armazenamento e distribuição, bem como a despesa de depreciação dos ativos de produção e distribuição.

(R\$ milhões)	% do total do custo dos produtos vendidos			% do total do custo dos produtos vendidos			% var 10-09
	3T10	% das vendas líquidas		3T09	% das vendas líquidas		
Materiais	309,8	64,6%	53,4%	331,1	64,4%	55,1%	(6,4%)
Custos de conversão	134,2	28,0%	23,1%	144,4	28,1%	24,0%	(7,1%)
Custos de armazenamento e distribuição	11,4	2,4%	2,0%	12,3	2,4%	2,0%	(7,3%)
Depreciação	24,2	5,0%	4,2%	26,3	5,1%	4,4%	(8,0%)
<b>Total</b>	<b>479,6</b>	<b>100,0%</b>	<b>82,7%</b>	<b>514,1</b>	<b>100,0%</b>	<b>85,6%</b>	<b>(6,7%)</b>

Período de nove meses findo em 30 de setembro de

(R\$ milhões)	% do total do custo dos produtos vendidos			% do total do custo dos produtos vendidos			% var 10-09
	2010	% das vendas líquidas		2009	% das vendas líquidas		
Materiais	963,1	64,8%	53,9%	1.072,5	66,5%	57,5%	(10,2%)
Custos de conversão	415,5	27,9%	23,3%	408,2	25,3%	21,9%	1,8%
Custos de armazenamento e distribuição	34,3	2,3%	1,9%	48,2	3,0%	2,6%	(28,8%)
Depreciação	74,2	5,0%	4,2%	83,0	5,1%	4,5%	(10,6%)
<b>Total</b>	<b>1.487,1</b>	<b>100,0%</b>	<b>83,3%</b>	<b>1.611,9</b>	<b>100,0%</b>	<b>86,4%</b>	<b>(7,7%)</b>

**Materiais** – Os custos de materiais decresceram 6,4%, passando de R\$331,1 milhões, no terceiro trimestre de 2009, para R\$309,8 milhões, no terceiro trimestre de 2010, e 10,2%, passando de R\$1.072,5 milhões, nos primeiros nove meses de 2009, para R\$963,1 milhões, nos primeiros nove meses de 2010. Em relação às vendas líquidas, os custos de materiais decresceram de 55,1%, no terceiro trimestre de 2009, para 53,4%, no terceiro trimestre de 2010 e, nos primeiros nove meses de 2009, decresceram de 57,5% para 53,9% nos primeiros nove meses de 2010. O decréscimo no custo de materiais e no custo destes em relação às vendas líquidas é atribuído, preponderantemente, à maior participação de produtos fabricados pela nossa subsidiária brasileira no total dos produtos vendidos.

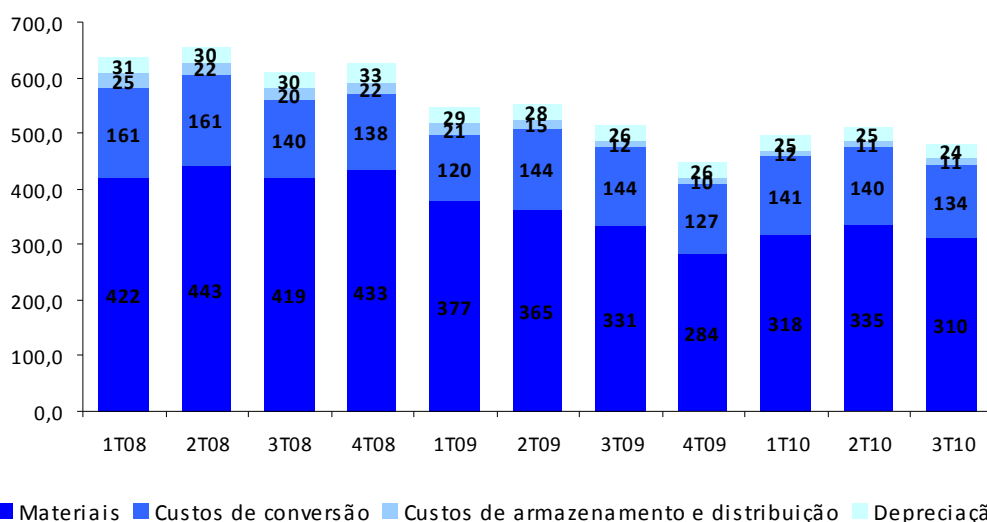
**Custos de conversão** – Os custos de conversão decresceram 7,1%, de R\$144,4 milhões, no terceiro trimestre de 2009, para R\$134,2 milhões, no terceiro trimestre de 2010, e aumentaram 1,8%, de R\$408,2 milhões, nos primeiros nove meses de 2009, para R\$415,5 milhões nos primeiros nove meses de 2010. Os custos de conversão decresceram, percentualmente às vendas líquidas, de 24,0%, no terceiro trimestre de 2009, para 23,1%, no terceiro trimestre de 2010, e aumentaram de 21,9%, nos primeiros nove meses de 2009, para 23,3%, nos primeiros nove meses de 2010. Esse aumento deve-se à maior participação de

12.01 - COMENTÁRIO DO DESEMPENHO CONSOLIDADO NO TRIMESTRE

produtos fabricados pela nossa subsidiária brasileira no total dos produtos vendidos.

**Custos de armazenamento e distribuição** – Os custos de armazenamento e distribuição decresceram 7,3%, de R\$12,3 milhões, no terceiro trimestre de 2009, para R\$11,4 milhões, no terceiro trimestre de 2010, e 28,8%, de R\$48,2 milhões, nos primeiros nove meses de 2009, para R\$34,3 milhões, nos primeiros nove meses de 2010, refletindo a queda do volume de vendas no mercado norte-americano e a valorização do Real na tradução dos custos da nossa subsidiária americana. Como percentual das vendas líquidas, os custos de armazenamento e distribuição foram de 2,0%, no terceiro trimestre de 2009 e 2010, e decresceram de 2,6%, nos primeiros nove meses de 2009, para 1,9% nos primeiros nove meses de 2010.

**Depreciação dos ativos de produção e distribuição** – As despesas de depreciação dos ativos de produção e distribuição foram R\$26,3 milhões no terceiro trimestre de 2009 e R\$24,2 milhões no terceiro trimestre de 2010. Nos primeiros nove meses de 2009 e 2010, as despesas de depreciação dos ativos de produção e distribuição foram de R\$83,0 milhões e R\$74,2 milhões, respectivamente.



**Lucro bruto e Margem bruta**

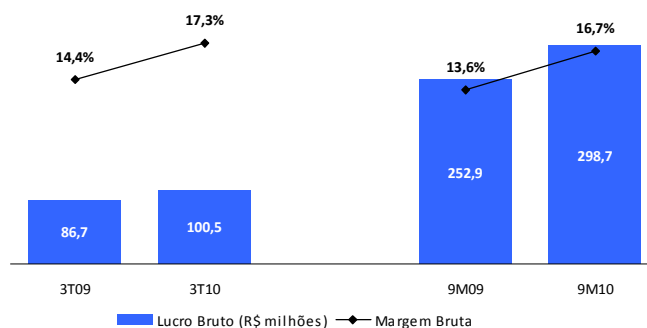
**Lucro bruto** – O lucro bruto aumentou 15,9%, de R\$86,7 milhões, no terceiro trimestre de 2009, para R\$100,5 milhões, no terceiro trimestre de 2010, e aumentou 18,1%, passando de R\$252,9 milhões, nos primeiros nove meses de



12.01 - COMENTÁRIO DO DESEMPENHO CONSOLIDADO NO TRIMESTRE

2009, para R\$298,7 milhões, nos primeiros nove meses de 2010, devido à combinação dos pontos já relatados.

**Margem bruta** – Houve um aumento de 2,9 pontos percentuais na margem bruta, passando de 14,4%, no terceiro trimestre de 2009, para 17,3%, no terceiro trimestre de 2010, e um aumento de 3,1 pontos percentuais na margem bruta, passando de 13,6%, nos primeiros nove meses de 2009, para 16,7% nos primeiros nove meses de 2010.



**Despesas operacionais**

**De vendas** – As despesas de vendas aumentaram 10,6%, de R\$52,1 milhões, no terceiro trimestre de 2009, para R\$57,6 milhões, no terceiro trimestre de 2010, e 19,5%, passando de R\$140,8 milhões, nos primeiros nove meses de 2009, para R\$168,3 milhões, nos primeiros nove meses de 2010, devido à inclusão das despesas comerciais da nossa subsidiária indireta mmartan® a partir de maio de 2009.

A tabela abaixo contém, para os períodos indicados, despesas de vendas fixas e variáveis.

(R\$ milhões)	% do total das despesas de vendas			% do total das despesas de vendas			var % 10-09
	3T10	% das vendas líquidas	% das vendas líquidas	3T09	% das vendas líquidas	% das vendas líquidas	
Fixas	29,3	50,9%	5,0%	28,8	55,3%	4,8%	1,7%
Variáveis	28,3	49,1%	4,9%	23,3	44,7%	3,9%	21,5%
<b>Total</b>	<b>57,6</b>	<b>100,0%</b>	<b>9,9%</b>	<b>52,1</b>	<b>100,0%</b>	<b>8,7%</b>	<b>10,6%</b>

(R\$ milhões)	Período de nove meses findo em 30 de setembro de			Período de nove meses findo em 30 de setembro de			var % 10-09
	2010	% das vendas líquidas	% das vendas líquidas	2009	% das vendas líquidas	% das vendas líquidas	
Fixas	87,2	51,8%	4,9%	87,9	62,4%	4,7%	(0,8%)
Variáveis	81,1	48,2%	4,5%	52,9	37,6%	2,8%	53,3%
<b>Total</b>	<b>168,3</b>	<b>100,0%</b>	<b>9,4%</b>	<b>140,8</b>	<b>100,0%</b>	<b>7,6%</b>	<b>19,5%</b>

00315-8 CIA. TECIDOS NORTE DE MINAS - COTEMINAS 22.677.520/0001-76

---

12.01 - COMENTÁRIO DO DESEMPENHO CONSOLIDADO NO TRIMESTRE

---

As despesas fixas de vendas aumentaram de R\$28,8 milhões, no terceiro trimestre de 2009, para R\$29,3 milhões, no terceiro trimestre de 2010, e decresceram de R\$87,9 milhões, nos primeiros nove meses de 2009, para R\$87,2 milhões nos primeiros nove meses de 2010. O decréscimo deve-se, principalmente, ao esforço de racionalização empreendido pela Companhia e à valorização do Real na tradução dos custos da nossa subsidiária americana.

As despesas variáveis de vendas aumentaram de R\$23,3 milhões, no terceiro trimestre de 2009, para R\$28,3 milhões, no terceiro trimestre de 2010, e de R\$52,9 milhões, nos primeiros nove meses de 2009, para R\$81,1 milhões nos primeiros nove meses de 2010. Em relação às vendas líquidas, as despesas de vendas variáveis aumentaram de 3,9%, no terceiro trimestre de 2009, para 4,9%, no terceiro trimestre de 2010, e de 2,8%, nos primeiros nove meses de 2009, para 4,5%, nos primeiros nove meses de 2010, devido ao aumento do custo de frete e comissões decorrentes do aumento de vendas no Brasil.

Gerais e administrativas – As despesas gerais e administrativas decresceram 7,8%, de R\$35,9 milhões, no terceiro trimestre de 2009, para R\$33,1 milhões, no terceiro trimestre de 2010, e 12,2%, de R\$117,6 milhões, nos primeiros nove meses de 2009, para R\$103,3 milhões nos primeiros nove meses de 2010. O decréscimo deve-se, principalmente, ao esforço de racionalização empreendido pela Companhia e à valorização do Real na tradução dos custos da nossa subsidiária americana. Em relação às vendas líquidas, as despesas gerais e administrativas decresceram de 6,0%, no terceiro trimestre de 2009, para 5,7%, no terceiro trimestre de 2010, e de 6,3%, nos primeiros nove meses de 2009, para 5,8% nos primeiros nove meses de 2010.

### **Resultado financeiro**

Despesas financeiras - juros e encargos – As despesas financeiras permaneceram praticamente estáveis em relação a 2009, passando de R\$14,1 milhões, no terceiro trimestre de 2009, para R\$14,7 milhões, no terceiro trimestre de 2010, e de R\$34,8 milhões, nos primeiros nove meses de 2009, para R\$36,5 milhões, nos primeiros nove meses de 2010.

Despesas bancárias, impostos, descontos e outros – As despesas bancárias, impostos, descontos e outros aumentaram de R\$10,8 milhões, no terceiro trimestre de 2009, para R\$12,8 milhões, no terceiro trimestre de 2010, e de R\$34,9 milhões, nos primeiros nove meses de 2009, para R\$40,6 milhões, nos primeiros nove meses de 2010, em decorrência de descontos concedidos, dentre outros.

00315-8 CIA. TECIDOS NORTE DE MINAS - COTEMINAS 22.677.520/0001-76

12.01 - COMENTÁRIO DO DESEMPENHO CONSOLIDADO NO TRIMESTRE

Receitas financeiras – As receitas financeiras decresceram de R\$4,9 milhões, no terceiro trimestre de 2009, para R\$1,7 milhões, no terceiro trimestre de 2010, e de R\$17,9 milhões, nos primeiros nove meses de 2009, para R\$11,7 milhões nos primeiros nove meses de 2010. Esse decréscimo decorre da redução nas disponibilidades médias aplicadas no mercado financeiro nos primeiros nove meses de 2010, comparado com os primeiros nove meses de 2009.

Variações cambiais líquidas – O saldo das variações cambiais líquidas passou de um ganho de R\$44,3 milhões, no terceiro trimestre de 2009, para um ganho de R\$15,5 milhões no terceiro trimestre de 2010, e de um ganho de R\$112,2 milhões, nos primeiros nove meses de 2009, para um ganho de R\$39,3 milhões nos primeiros nove meses de 2010. O ganho no terceiro trimestre de 2010 é atribuído à apreciação do Real frente ao Dólar durante o período. Essa apreciação resultou em ganho na contabilização, à valor de mercado, de certos instrumentos financeiros derivativos.

### EBITDA e Margem EBITDA

EBITDA – EBITDA aumentou 227,2%, de R\$11,4 milhões, no terceiro trimestre de 2009, para R\$37,3 milhões, no terceiro trimestre de 2010, e aumentou 67,9%, passando de R\$64,2 milhões, nos primeiros nove meses de 2009, para R\$107,8 milhões, nos primeiros nove meses de 2010, devido à combinação dos pontos já relatados.

Margem EBITDA – Houve um aumento de 4,5 pontos percentuais na margem EBITDA, passando de 1,9%, no terceiro trimestre de 2009, para 6,4%, no terceiro trimestre de 2010, e um aumento de 2,6 pontos percentuais na margem EBITDA, passando de 3,4%, nos primeiros nove meses de 2009, para 6,0% nos primeiros nove meses de 2010.

(R\$ milhões)	3T10	3T09	var % 10-09	9M10	9M09	var % 10-09
Resultado operacional antes dos impostos	0,2	6,6	-	(1,2)	31,8	-
Despesas financeiras - juros e encargos	14,7	14,1	-	36,5	34,8	-
Despesas bancárias, impostos, descontos e outros	12,8	10,8	-	40,6	34,9	-
Receitas financeiras	(1,7)	(4,9)	-	(11,7)	(17,9)	-
Variações cambiais líquidas	(15,5)	(44,3)	-	(39,3)	(112,2)	-
Depreciação e amortização	26,8	29,1	-	82,9	92,8	-
EBITDA	37,3	11,4	227,2%	107,8	64,2	67,9%
EBITDA %	6,4%	1,9%	4.5 p.p.	6,0%	3,4%	2.6 p.p.

### Provisão para imposto de renda e contribuição social

00315-8 CIA. TECIDOS NORTE DE MINAS - COTEMINAS 22.677.520/0001-76

## 12.01 - COMENTÁRIO DO DESEMPENHO CONSOLIDADO NO TRIMESTRE

No terceiro trimestre e nos primeiros nove meses de 2010, contabilizamos provisão de imposto de renda no montante de R\$22,3 milhões e R\$13,9 milhões, respectivamente. Contabilizamos, também, no terceiro trimestre e nos primeiros nove meses de 2010, provisão de contribuição social no montante de R\$4,5 milhões e R\$4,2 milhões, respectivamente.

### Investimentos de capital

No terceiro trimestre de 2010 e 2009, nossos investimentos de capital foram de R\$14,6 milhões e R\$22,2 milhões, respectivamente. E nos primeiros nove meses de 2010 e 2009, nossos investimentos de capital foram de R\$44,1 milhões e R\$56,6 milhões, respectivamente.

### Liquidez e financiamento

Excluídas as debêntures subscritas integralmente pela controladora da Companhia, a dívida líquida aumentou R\$10,1 milhões, passando de R\$223,4 milhões, em 30 de junho de 2010, para R\$233,5 milhões em 30 de setembro de 2010. Esse aumento deve-se, principalmente, à redução das disponibilidades devido à redução do passivo com fornecedores e outros.

(R\$ milhões)	30 de setembro de 2010	30 de junho de 2010
Dívida de curto prazo		
Empréstimos e financiamentos	83,9	102,7
Dívida de longo prazo		
Empréstimos e financiamentos	180,8	185,8
<b>Total da dívida com instituições financeiras</b>	<b>264,7</b>	<b>288,5</b>
Debêntures subscritas pela controladora no circulante	9,5	33,5
Debêntures subscritas pela controladora no longo prazo	16,6	20,2
<b>Total da dívida incluindo debêntures subscritas pela controladora</b>	<b>290,8</b>	<b>342,2</b>
<b>Total da dívida com instituições financeiras</b>	<b>264,7</b>	<b>288,5</b>
Disponibilidades	31,1	65,0
Títulos e valores mobiliários	0,1	0,1
<b>Dívida líquida excluindo debêntures subscritas pela controladora</b>	<b>233,5</b>	<b>223,4</b>

### Estoques

Os estoques de matéria-prima e secundários aumentaram em R\$6,4 milhões, passando de R\$99,9 milhões, em 30 de junho de 2010, para R\$106,3 milhões em 30 de setembro de 2010. O estoque de produtos em elaboração aumentou R\$0,7 milhão, passando de R\$124,7 milhões, em 30 de junho de 2010, para R\$125,4 milhões em 30 de setembro de 2010. O estoque de produtos acabados aumentou R\$2,5 milhões, passando de R\$316,0 milhões, em 30 de junho de 2010, para R\$318,5 milhões em 30 de setembro de 2010.

### Mercado de Capitais

---

00315-8	CIA. TECIDOS NORTE DE MINAS - COTEMINAS	22.677.520/0001-76
---------	-----------------------------------------	--------------------

---

---

12.01 - COMENTÁRIO DO DESEMPENHO CONSOLIDADO NO TRIMESTRE

---

---

O volume médio diário de negociação das ações da Companhia no terceiro trimestre de 2010 foi de R\$446.026, tendo sido negociadas, em média, 104.767 ações por dia. Durante o terceiro trimestre de 2010, o preço mais alto alcançado pelas ações foi de R\$4,42 e o mais baixo de R\$3,96.

A Administração.

12.01 - COMENTÁRIO DO DESEMPENHO CONSOLIDADO NO TRIMESTRE

**COMPANHIA TECIDOS SANTANENSE**

**Relatório de desempenho para o terceiro trimestre de 2010:**

	3T10	3T09	% (*) 3S10/09	9M10	9M09	%(*) 9M10/09
Vendas brutas	103,3	91,4	13,0	285,2	245,1	16,4
Vendas líquidas	83,1	73,6	13,0	229,4	196,9	16,5
Custo das vendas	(64,5)	(55,8)	15,5	(174,8)	(147,7)	18,4
Lucro bruto	18,6	17,8	5,1	54,6	49,2	11,1
Margem bruta (%)	22,4%	24,1%		23,8%	25,0%	
Despesas de vendas e administrativas	(11,6)	(10,3)	13,1	(32,5)	(28,6)	12,9
Depreciação e amortização	2,2	2,2	-	6,6	6,8	-
Lucro operacional antes do resultado financeiro	7,2	7,5	2,0	22,3	20,6	8,4
Lucro líquido	3,9	6,0	(35,6)	12,4	14,3	(13,3)
Lucro por ação (R\$)	0,10	0,15		0,32	0,36	
Quantidade de ações (mil)	39.299	39.299	-	39.299	39.299	-

(\*) percentual apurado com base nos números em milhares de Reais.

**Vendas líquidas**

A receita líquida de vendas no 3º trimestre de 2010 atingiu R\$83,1 milhões, registrando um acréscimo de 13,0% em relação ao mesmo trimestre do ano anterior, que foi de R\$73,6 milhões. O acréscimo foi motivado por aumento nos volumes de vendas e nos preços médios.

**Lucro bruto e margem bruta**

A SANTANENSE apresentou margem bruta no 3º trimestre de 2010 de 22,4%. O lucro bruto alcançou R\$18,6 milhões neste trimestre.

Em relação ao 3º trimestre do ano anterior, houve um aumento no lucro bruto de 5,1%, explicado em parte, pelo aumento nos preços médios.

**Despesas de vendas, gerais e administrativas**

As despesas com vendas, gerais e administrativas neste trimestre foram de R\$11,6 milhões que representou 14,0% das vendas líquidas. No 3º trimestre de 2009, essas despesas somaram R\$10,3 milhões ou 14,0% das vendas líquidas.

12.01 - COMENTÁRIO DO DESEMPENHO CONSOLIDADO NO TRIMESTRE

### Resultado operacional

O EBITDA para o 3º trimestre de 2010 atingiu R\$9,4 milhões, representando 11,3% das vendas líquidas. No 3º trimestre de 2009 o EBITDA acumulou R\$9,7 milhões, representando 13,2% das vendas líquidas.

### Resultado financeiro líquido

O resultado financeiro líquido neste trimestre foi uma despesa de R\$1,4 milhão, enquanto que no 3º trimestre de 2009 foi uma despesa de R\$2,3 milhões. A variação do resultado financeiro decorre basicamente do efeito cambial.

Resultado financeiro	R\$ milhões	
	3T10	3T09
Receitas financeiras	0,5	0,3
Juros e encargos financeiros	(1,5)	(1,2)
Variação cambial, líquidas	-	(0,9)
Despesas bancárias, descontos	(0,4)	(0,5)
<b>Resultado financeiro</b>	<b>(1,4)</b>	<b>(2,3)</b>

### Capital circulante líquido

O capital circulante líquido cresceu de R\$98,4 milhões em 30 de junho de 2010 para R\$119,5 milhões em 30 de setembro de 2010, registrando um aumento de R\$21,1 milhões, motivado principalmente por financiamentos de longo prazo.

O coeficiente de liquidez corrente em 30 de setembro de 2010 foi de 3,74, ou seja, para cada R\$1,00 devido de curto prazo a Santanese possui R\$3,74 em recursos de curto prazo.

### Passivos e ativos financeiros

O endividamento financeiro consolidado de curto e longo prazo em 30 de setembro de 2010 totalizou R\$45,2 milhões contra R\$43,0 milhões em 30 de junho de 2010, representando um aumento de 5,1%. O perfil dos financiamentos em 30 de setembro de 2010 era o seguinte:

Vencimento 30.09.10  
-----

---

00315-8                      CIA. TECIDOS NORTE DE MINAS - COTEMINAS                      22.677.520/0001-76

---

12.01 - COMENTÁRIO DO DESEMPENHO CONSOLIDADO NO TRIMESTRE

---

2010	1,8
2011	21,4
2012	16,3
2013 e 2020	5,7
	-----
Total	45,2
	=====

A Administração







01.01 - IDENTIFICAÇÃO

1 - CÓDIGO CVM 00315-8	2 - DENOMINAÇÃO SOCIAL CIA. TECIDOS NORTE DE MINAS - COTEMINAS	3 - CNPJ 22.677.520/0001-76
---------------------------	-------------------------------------------------------------------	--------------------------------

ÍNDICE

GRUPO	QUADRO	DESCRIÇÃO	PÁGINA
01	01	IDENTIFICAÇÃO	1
01	02	SEDE	1
01	03	DIRETOR DE RELAÇÕES COM INVESTIDORES (Endereço para Correspondência com a Companhia)	1
01	04	REFERÊNCIA DO ITR	1
01	05	COMPOSIÇÃO DO CAPITAL SOCIAL	2
01	06	CARACTERÍSTICAS DA EMPRESA	2
01	07	SOCIEDADES NÃO INCLUÍDAS NAS DEMONSTRAÇÕES FINANCEIRAS CONSOLIDADAS	2
01	08	PROVENTOS EM DINHEIRO	2
01	09	CAPITAL SOCIAL SUBSCRITO E ALTERAÇÕES NO EXERCÍCIO SOCIAL EM CURSO	3
01	10	DIRETOR DE RELAÇÕES COM INVESTIDORES	3
02	01	BALANÇO PATRIMONIAL ATIVO	4
02	02	BALANÇO PATRIMONIAL PASSIVO	5
03	01	DEMONSTRAÇÃO DO RESULTADO	6
05	01	05 - DEMONSTRAÇÃO DAS MUTAÇÕES DO PATRIMÔNIO LÍQUIDO DE 01/07/2010 a 30/09/2010	8
05	02	05 - DEMONSTRAÇÃO DAS MUTAÇÕES DO PATRIMÔNIO LÍQUIDO DE 01/01/2010 a 30/09/2010	9
08	01	BALANÇO PATRIMONIAL ATIVO CONSOLIDADO	10
08	02	BALANÇO PATRIMONIAL PASSIVO CONSOLIDADO	11
09	01	DEMONSTRAÇÃO DO RESULTADO CONSOLIDADO	13
11	01	11 - DEMONSTRAÇÃO DAS MUTAÇÕES DO PATRIMÔNIO LÍQUIDO CONSOLIDADO DE 01/07/2010 a 30/09/2010	15
11	02	11 - DEMONSTRAÇÃO DAS MUTAÇÕES DO PATRIMÔNIO LÍQUIDO CONSOLIDADO DE 01/01/2010 a 30/09/2010	16
06	01	NOTAS EXPLICATIVAS	17
07	01	COMENTÁRIO DO DESEMPENHO DA COMPANHIA NO TRIMESTRE	64
12	01	COMENTÁRIO DO DESEMPENHO CONSOLIDADO NO TRIMESTRE	65
21	01	RELATÓRIO DA REVISÃO ESPECIAL	81/82