

O REGISTRO NA CVM NÃO IMPLICA QUALQUER APRECIÇÃO SOBRE A COMPANHIA, SENDO OS SEUS ADMINISTRADORES RESPONSÁVEIS PELA VERACIDADE DAS INFORMAÇÕES PRESTADAS.

01.01 - IDENTIFICAÇÃO

1 - CÓDIGO CVM 00315-8	2 - DENOMINAÇÃO SOCIAL CIA TECIDOS NORTE DE MINAS - COTEMINAS	3 - CNPJ 22.677.520/0001-76
4 - NIRE 31.3.003.731.2		

01.02 - SEDE

1 - ENDEREÇO COMPLETO Av. Magalhães Pinto, 4000		2 - BAIRRO OU DISTRITO Planalto	
3 - CEP 39404-166	4 - MUNICÍPIO Montes Claros		5 - UF MG
6 - DDD 0038	7 - TELEFONE 3229-5000	8 - TELEFONE 0000-0000	9 - TELEFONE 0000-0000
10 - TELEX 0000000			
11 - DDD 0038	12 - FAX 3229-5050	13 - FAX 0000-0000	14 - FAX 0000-0000
15 - E-MAIL Jbomfim@coteminas.com.br			

01.03 - DIRETOR DE RELAÇÕES COM INVESTIDORES (Endereço para Correspondência com a Companhia)

1 - NOME João Batista Da Cunha Bomfim			
2 - ENDEREÇO COMPLETO Av. Paulista, Nº 1754 - 2º Sobreloja		3 - BAIRRO OU DISTRITO Cerqueira Cesar	
4 - CEP 01310-920	5 - MUNICÍPIO São Paulo		6 - UF SP
7 - DDD 0011	8 - TELEFONE 3145-4411	9 - TELEFONE 3145-4412	10 - TELEFONE 3145-4424
11 - TELEX 0000000			
12 - DDD 0011	13 - FAX 3145-4474	14 - FAX 3145-4446	15 - FAX 0000-0000
16 - E-MAIL Jbomfim@coteminas.com.br			

01.04 - REFERÊNCIA / AUDITOR

EXERCÍCIO SOCIAL EM CURSO		TRIMESTRE ATUAL			TRIMESTRE ANTERIOR		
1 - INÍCIO	2 - TÉRMINO	3 - NÚMERO	4 - INÍCIO	5 - TÉRMINO	6 - NÚMERO	7 - INÍCIO	8 - TÉRMINO
01/01/2001	31/12/2001	2	01/04/2001	30/06/2001	1	01/01/2001	31/03/2001
9 - NOME/RAZÃO SOCIAL DO AUDITOR Arthur Andersen S/c.					10 - CÓDIGO CVM 00283-6		
11 - NOME DO RESPONSÁVEL TÉCNICO Edimar Facco					12 - CPF DO RESP. TÉCNICO 012.937.208-01		

01.01 - IDENTIFICAÇÃO

1 - CÓDIGO CVM 00315-8	2 - DENOMINAÇÃO SOCIAL CIA TECIDOS NORTE DE MINAS - COTEMINAS	3 - CNPJ 22.677.520/0001-76
---------------------------	------------------------------------------------------------------	--------------------------------

01.05 - COMPOSIÇÃO DO CAPITAL SOCIAL

Número de Ações (Mil)	1 - TRIMESTRE ATUAL 30/06/2001	2 - TRIMESTRE ANTERIOR 31/03/2001	3 - IGUAL TRIMESTRE EX. ANTERIOR 30/06/2000
Do Capital Integralizado			
1 - Ordinárias	2.176.598	2.176.598	2.176.598
2 - Preferenciais	3.107.609	3.107.609	1.951.689
3 - Total	5.284.207	5.284.207	4.128.287
Em Tesouraria			
4 - Ordinárias	0	0	0
5 - Preferenciais	0	0	0
6 - Total	0	0	0

01.06 - CARACTERÍSTICAS DA EMPRESA

1 - TIPO DE EMPRESA Empresa Comercial, Industrial e Outras
2 - TIPO DE SITUAÇÃO Operacional
3 - NATUREZA DO CONTROLE ACIONÁRIO Privada Nacional
4 - CÓDIGO ATIVIDADE 1220000 - Têxtil, Vestuário e Calçados
5 - ATIVIDADE PRINCIPAL Indústria E Comércio
6 - TIPO DE CONSOLIDADO Total
7 - TIPO DO RELATÓRIO DOS AUDITORES Sem Ressalva

01.07 - SOCIEDADES NÃO INCLUÍDAS NAS DEMONSTRAÇÕES FINANCEIRAS CONSOLIDADAS

1 - ITEM	2 - CNPJ	3 - DENOMINAÇÃO SOCIAL
----------	----------	------------------------

01.08 - PROVENTOS EM DINHEIRO DELIBERADOS E/OU PAGOS DURANTE E APÓS O TRIMESTRE

1 - ITEM	2 - EVENTO	3 - APROVAÇÃO	4 - PROVENTO	5 - INÍCIO PGTO.	6 - ESPÉCIE E CLASSE DE AÇÃO	7 - VALOR DO PROVENTO P/ AÇÃO
01	AGO	30/04/2001	Dividendo	13/06/2001	ON	0,0014909000
02	AGO	30/04/2001	Juros Sobre Capital Próprio	13/06/2001	ON	0,0023630000
03	AGO	13/06/2001	Dividendo	13/06/2001	PN	0,0014909000
04	AGO	30/04/2001	Juros Sobre Capital Próprio	13/06/2001	PN	0,0023630000

01.01 - IDENTIFICAÇÃO

1 - CÓDIGO CVM -	2 - DENOMINAÇÃO SOCIAL	3 - CNPJ . . / -
---------------------	------------------------	---------------------

01.09 - CAPITAL SOCIAL SUBSCRITO E ALTERAÇÕES NO EXERCÍCIO SOCIAL EM CURSO

1- ITEM	2 - DATA DA ALTERAÇÃO	3 - VALOR DO CAPITAL SOCIAL (Reais Mil)	4 - VALOR DA ALTERAÇÃO (Reais Mil)	5 - ORIGEM DA ALTERAÇÃO	7 - QUANTIDADE DE AÇÕES EMITIDAS (Mil)	8 - PREÇO DA AÇÃO NA EMISSÃO (Reais)
---------	-----------------------	--------------------------------------------	---------------------------------------	-------------------------	-------------------------------------------	-----------------------------------------

01.10 - DIRETOR DE RELAÇÕES COM INVESTIDORES

1 - DATA 23/07/2001	2 - ASSINATURA
------------------------	----------------

01.01 - IDENTIFICAÇÃO

1 - CÓDIGO CVM 00315-8	2 - DENOMINAÇÃO SOCIAL CIA TECIDOS NORTE DE MINAS - COTEMINAS	3 - CNPJ 22.677.520/0001-76
---------------------------	------------------------------------------------------------------	--------------------------------

02.01 - BALANÇO PATRIMONIAL ATIVO (Reais Mil)

1 - CÓDIGO	2 - DESCRIÇÃO	3 - 30/06/2001	4 - 31/03/2001
1	Ativo Total	1.282.214	1.275.594
1.01	Ativo Circulante	430.189	436.069
1.01.01	Disponibilidades	83.840	105.084
1.01.02	Créditos	149.328	134.046
1.01.03	Estoques	170.041	159.106
1.01.04	Outros	26.980	37.833
1.01.04.01	Adiantamentos A Fornecedores	3.400	20.966
1.01.04.02	Outras Contas A Receber	23.580	16.867
1.02	Ativo Realizável a Longo Prazo	235.813	214.592
1.02.01	Créditos Diversos	12.169	11.000
1.02.02	Créditos com Pessoas Ligadas	223.644	203.592
1.02.02.01	Com Coligadas	45	419
1.02.02.02	Com Controladas	223.599	203.173
1.02.02.03	Com Outras Pessoas Ligadas	0	0
1.02.03	Outros	0	0
1.03	Ativo Permanente	616.212	624.933
1.03.01	Investimentos	14.463	18.962
1.03.01.01	Participações em Coligadas	0	0
1.03.01.02	Participações em Controladas	10.928	15.429
1.03.01.03	Outros Investimentos	3.535	3.533
1.03.02	Imobilizado	584.599	587.977
1.03.03	Diferido	17.150	17.994

01.01 - IDENTIFICAÇÃO

1 - CÓDIGO CVM	2 - DENOMINAÇÃO SOCIAL	3 - CNPJ
00315-8	CIA TECIDOS NORTE DE MINAS - COTEMINAS	22.677.520/0001-76

02.02 - BALANÇO PATRIMONIAL PASSIVO (Reais Mil)

1 - CÓDIGO	2 - DESCRIÇÃO	3 - 30/06/2001	4 - 31/03/2001
2	Passivo Total	1.282.214	1.275.594
2.01	Passivo Circulante	124.465	152.686
2.01.01	Empréstimos e Financiamentos	27.262	35.014
2.01.02	Debêntures	0	0
2.01.03	Fornecedores	38.400	48.866
2.01.04	Impostos, Taxas e Contribuições	32.745	30.278
2.01.05	Dividendos a Pagar	2.829	21.915
2.01.06	Provisões	12.590	5.812
2.01.06.01	Imposto De Renda E Contribuição Social	12.590	5.812
2.01.07	Dívidas com Pessoas Ligadas	0	0
2.01.08	Outros	10.639	10.801
2.01.08.01	Participações Estatutárias	1.221	2.110
2.01.08.02	Outras Contas A Pagar	9.418	8.691
2.02	Passivo Exigível a Longo Prazo	162.126	161.021
2.02.01	Empréstimos e Financiamentos	115.399	114.566
2.02.02	Debêntures	0	0
2.02.03	Provisões	17.480	16.349
2.02.03.01	Imposto De Renda Diferido	6.608	6.254
2.02.03.02	Provisões Para Contingência	10.872	10.095
2.02.04	Dívidas com Pessoas Ligadas	10	10
2.02.04.01	Empresas Controladas	10	10
2.02.04.02	Empresas Associadas	0	0
2.02.05	Outros	29.237	30.096
2.02.05.01	Prog. Indução Modern. Industrial - Proim	24.564	23.903
2.02.05.02	Outras Obrigações	4.673	6.193
2.03	Resultados de Exercícios Futuros	0	0
2.05	Patrimônio Líquido	995.623	961.887
2.05.01	Capital Social Realizado	800.000	800.000
2.05.02	Reservas de Capital	56.719	46.150
2.05.03	Reservas de Reavaliação	0	0
2.05.03.01	Ativos Próprios	0	0
2.05.03.02	Controladas/Coligadas	0	0
2.05.04	Reservas de Lucro	96.606	97.107
2.05.04.01	Legal	3.216	3.216
2.05.04.02	Estatutária	0	0
2.05.04.03	Para Contingências	0	0
2.05.04.04	De Lucros a Realizar	0	0
2.05.04.05	Retenção de Lucros	93.390	93.891
2.05.04.06	Especial para Dividendos Não Distrib	0	0
2.05.04.07	Outras Reservas de Lucro	0	0
2.05.04.07.01	Ações Em Tesouraria	0	0

01.01 - IDENTIFICAÇÃO

1 - CÓDIGO CVM 00315-8	2 - DENOMINAÇÃO SOCIAL CIA TECIDOS NORTE DE MINAS - COTEMINAS	3 - CNPJ 22.677.520/0001-76
---------------------------	------------------------------------------------------------------	--------------------------------

02.02 - BALANÇO PATRIMONIAL PASSIVO (Reais Mil)

1 - CÓDIGO	2 - DESCRIÇÃO	3 -30/06/2001	4 -31/03/2001
2.05.05	Lucros/Prejuizos Acumulados	42.298	18.630

01.01 - IDENTIFICAÇÃO

1 - CÓDIGO CVM	2 - DENOMINAÇÃO SOCIAL	3 - CNPJ
00315-8	CIA TECIDOS NORTE DE MINAS - COTEMINAS	22.677.520/0001-76

03.01 - DEMONSTRAÇÃO DO RESULTADO (Reais Mil)

1 - CÓDIGO	2 - DESCRIÇÃO	3 - 01/04/2001 a 30/06/2001	4 - 01/01/2001 a 30/06/2001	5 - 01/04/2000 a 30/06/2000	6 - 01/01/2000 a 30/06/2000
3.01	Receita Bruta de Vendas e/ou Serviços	166.443	321.323	162.207	304.054
3.02	Deduções da Receita Bruta	(27.961)	(52.096)	(26.686)	(53.297)
3.03	Receita Líquida de Vendas e/ou Serviços	138.482	269.227	135.521	250.757
3.04	Custo de Bens e/ou Serviços Vendidos	(85.961)	(171.434)	(91.621)	(172.309)
3.05	Resultado Bruto	52.521	97.793	43.900	78.448
3.06	Despesas/Receitas Operacionais	(16.380)	(31.152)	(17.822)	(29.896)
3.06.01	Com Vendas	(9.078)	(17.820)	(8.132)	(14.342)
3.06.02	Gerais e Administrativas	(10.258)	(19.411)	(8.689)	(16.691)
3.06.03	Financeiras	7.341	14.657	2.517	6.435
3.06.03.01	Receitas Financeiras	19.649	42.091	10.624	16.137
3.06.03.02	Despesas Financeiras	(12.308)	(27.434)	(8.107)	(9.702)
3.06.04	Outras Receitas Operacionais	116	229	147	185
3.06.05	Outras Despesas Operacionais	0	0	0	0
3.06.06	Resultado da Equivalência Patrimonial	(4.501)	(8.807)	(3.665)	(5.483)
3.07	Resultado Operacional	36.141	66.641	26.078	48.552
3.08	Resultado Não Operacional	1.676	1.274	109	(278)
3.08.01	Receitas	1.676	1.676	0	0
3.08.02	Despesas	0	(402)	109	(278)
3.09	Resultado Antes Tributação/Participações	37.817	67.915	26.187	48.274
3.10	Provisão para IR e Contribuição Social	(14.149)	(25.617)	(10.667)	(19.527)
3.11	IR Diferido	0	0	0	0
3.12	Participações/Contribuições Estatutárias	0	0	0	0
3.12.01	Participações	0	0	0	0
3.12.02	Contribuições	0	0	0	0
3.13	Reversão dos Juros sobre Capital Próprio	0	0	0	0
3.15	Lucro/Prejuízo do Período	23.668	42.298	15.520	28.747

01.01 - IDENTIFICAÇÃO

1 - CÓDIGO CVM 00315-8	2 - DENOMINAÇÃO SOCIAL CIA TECIDOS NORTE DE MINAS - COTEMINAS	3 - CNPJ 22.677.520/0001-76
---------------------------	------------------------------------------------------------------	--------------------------------

03.01 - DEMONSTRAÇÃO DO RESULTADO (Reais Mil)

1 - CÓDIGO	2 - DESCRIÇÃO	3 - 01/04/2001 a 30/06/2001	4 - 01/01/2001 a 30/06/2001	5 - 01/04/2000 a 30/06/2000	6 - 01/01/2000 a 30/06/2000
	NÚMERO AÇÕES, EX-TESOURARIA (Mil)	5.284.207	5.284.207	4.128.287	4.128.287
	LUCRO POR AÇÃO (Reais)	0,00448	0,00800	0,00376	0,00696
	PREJUÍZO POR AÇÃO (Reais)				

01.01 - IDENTIFICAÇÃO

1 - CÓDIGO CVM	2 - DENOMINAÇÃO SOCIAL	3 - CNPJ
00315-8	CIA TECIDOS NORTE DE MINAS - COTEMINAS	22.677.520/0001-76

08.01 - BALANÇO PATRIMONIAL ATIVO CONSOLIDADO (Reais Mil)

1 - CÓDIGO	2 - DESCRIÇÃO	3 - 30/06/2001	4 - 31/03/2001
1	Ativo Total	1.353.937	1.374.490
1.01	Ativo Circulante	551.599	573.560
1.01.01	Disponibilidades	128.873	159.539
1.01.02	Créditos	188.029	180.104
1.01.03	Estoques	191.863	183.618
1.01.04	Outros	42.834	50.299
1.01.04.01	Adiantamentos A Fornecedores	4.318	21.559
1.01.04.02	Outros Créditos A Receber	38.516	28.740
1.02	Ativo Realizável a Longo Prazo	28.393	30.124
1.02.01	Créditos Diversos	13.313	12.116
1.02.02	Créditos com Pessoas Ligadas	3.817	6.747
1.02.02.01	Com Coligadas	3.817	6.747
1.02.02.02	Com Controladas	0	0
1.02.02.03	Com Outras Pessoas Ligadas	0	0
1.02.03	Outros	11.263	11.261
1.02.03.01	Impostos A Recuperar	11.263	11.261
1.03	Ativo Permanente	773.945	770.806
1.03.01	Investimentos	3.571	3.570
1.03.01.01	Participações em Coligadas	0	0
1.03.01.02	Participações em Controladas	0	0
1.03.01.03	Outros Investimentos	3.571	3.570
1.03.02	Imobilizado	744.786	740.594
1.03.03	Diferido	25.588	26.642

01.01 - IDENTIFICAÇÃO

1 - CÓDIGO CVM	2 - DENOMINAÇÃO SOCIAL	3 - CNPJ
00315-8	CIA TECIDOS NORTE DE MINAS - COTEMINAS	22.677.520/0001-76

08.02 - BALANÇO PATRIMONIAL PASSIVO CONSOLIDADO (Reais Mil)

1 - CÓDIGO	2 - DESCRIÇÃO	3 - 30/06/2001	4 - 31/03/2001
2	Passivo Total	1.353.937	1.374.490
2.01	Passivo Circulante	167.370	220.938
2.01.01	Empréstimos e Financiamentos	44.611	80.673
2.01.02	Debêntures	0	0
2.01.03	Fornecedores	44.694	55.467
2.01.04	Impostos, Taxas e Contribuições	45.751	39.186
2.01.05	Dividendos a Pagar	2.829	21.915
2.01.06	Provisões	12.590	5.812
2.01.06.01	Imposto De Renda E Contribuição Social	12.590	5.812
2.01.07	Dívidas com Pessoas Ligadas	0	0
2.01.08	Outros	16.895	17.885
2.01.08.01	Participações Estatutárias	1.221	2.110
2.01.08.02	Outras Contas A Pagar	15.674	15.775
2.02	Passivo Exigível a Longo Prazo	164.703	163.165
2.02.01	Empréstimos e Financiamentos	115.399	114.566
2.02.02	Debêntures	0	0
2.02.03	Provisões	18.786	17.610
2.02.03.01	Imposto De Renda	6.608	6.254
2.02.03.02	Provisões Para Contingência	12.178	11.356
2.02.04	Dívidas com Pessoas Ligadas	33	195
2.02.04.01	Empresas Associadas	33	195
2.02.05	Outros	30.485	30.794
2.02.05.01	Prog. Ind. Modern. Industrial Proim	24.564	23.903
2.02.05.02	Outras Obrigações	5.921	6.891
2.03	Resultados de Exercícios Futuros	0	0
2.04	Participações Minoritárias	27.982	30.087
2.05	Patrimônio Líquido	993.882	960.300
2.05.01	Capital Social Realizado	800.000	800.000
2.05.02	Reservas de Capital	56.720	46.150
2.05.03	Reservas de Reavaliação	0	0
2.05.03.01	Ativos Próprios	0	0
2.05.03.02	Controladas/Coligadas	0	0
2.05.04	Reservas de Lucro	94.385	94.886
2.05.04.01	Legal	3.216	3.216
2.05.04.02	Estatutária	0	0
2.05.04.03	Para Contingências	0	0
2.05.04.04	De Lucros a Realizar	0	0
2.05.04.05	Retenção de Lucros	91.169	91.670
2.05.04.06	Especial para Dividendos Não Distrib	0	0
2.05.04.07	Outras Reservas de Lucro	0	0
2.05.04.07.01	Ações Em Tesouraria	0	0

01.01 - IDENTIFICAÇÃO

1 - CÓDIGO CVM 00315-8	2 - DENOMINAÇÃO SOCIAL CIA TECIDOS NORTE DE MINAS - COTEMINAS	3 - CNPJ 22.677.520/0001-76
---------------------------	------------------------------------------------------------------	--------------------------------

08.02 - BALANÇO PATRIMONIAL PASSIVO CONSOLIDADO (Reais Mil)

1 - CÓDIGO	2 - DESCRIÇÃO	3 -30/06/2001	4 -31/03/2001
2.05.05	Lucros/Prejuizos Acumulados	42.777	19.264

01.01 - IDENTIFICAÇÃO

1 - CÓDIGO CVM	2 - DENOMINAÇÃO SOCIAL	3 - CNPJ
00315-8	CIA TECIDOS NORTE DE MINAS - COTEMINAS	22.677.520/0001-76

09.01 - DEMONSTRAÇÃO DO RESULTADO CONSOLIDADO (Reais Mil)

1 - CÓDIGO	2 - DESCRIÇÃO	3 - 01/04/2001 a 30/06/2001	4 - 01/01/2001 a 30/06/2001	5 - 01/04/2000 a 30/06/2000	6 - 01/01/2000 a 30/06/2000
3.01	Receita Bruta de Vendas e/ou Serviços	214.257	416.534	186.851	347.559
3.02	Deduções da Receita Bruta	(32.891)	(61.876)	(29.075)	(58.349)
3.03	Receita Líquida de Vendas e/ou Serviços	181.366	354.658	157.776	289.210
3.04	Custo de Bens e/ou Serviços Vendidos	(117.926)	(232.409)	(107.324)	(200.380)
3.05	Resultado Bruto	63.440	122.249	50.452	88.830
3.06	Despesas/Receitas Operacionais	(29.566)	(58.150)	(26.187)	(41.773)
3.06.01	Com Vendas	(14.198)	(28.589)	(11.206)	(18.761)
3.06.02	Gerais e Administrativas	(13.584)	(25.653)	(10.458)	(19.874)
3.06.03	Financeiras	(1.274)	(2.612)	(3.926)	(2.572)
3.06.03.01	Receitas Financeiras	15.799	34.632	6.029	8.898
3.06.03.02	Despesas Financeiras	(17.073)	(37.244)	(9.955)	(11.470)
3.06.04	Outras Receitas Operacionais	70	140	0	0
3.06.05	Outras Despesas Operacionais	0	0	(151)	(487)
3.06.06	Resultado da Equivalência Patrimonial	(580)	(1.436)	(446)	(79)
3.07	Resultado Operacional	33.874	64.099	24.265	47.057
3.08	Resultado Não Operacional	1.685	1.239	60	(289)
3.08.01	Receitas	1.685	1.239	0	0
3.08.02	Despesas	0	0	60	(289)
3.09	Resultado Antes Tributação/Participações	35.559	65.338	24.325	46.768
3.10	Provisão para IR e Contribuição Social	(14.149)	(25.617)	(10.669)	(19.528)
3.11	IR Diferido	0	0	0	0
3.12	Participações/Contribuições Estatutárias	0	0	0	0
3.12.01	Participações	0	0	0	0
3.12.02	Contribuições	0	0	0	0
3.13	Reversão dos Juros sobre Capital Próprio	0	0	0	0
3.14	Participações Minoritárias	2.103	3.056	1.572	2.193
3.15	Lucro/Prejuízo do Período	23.513	42.777	15.228	29.433

01.01 - IDENTIFICAÇÃO

1 - CÓDIGO CVM	2 - DENOMINAÇÃO SOCIAL	3 - CNPJ
00315-8	CIA TECIDOS NORTE DE MINAS - COTEMINAS	22.677.520/0001-76

09.01 - DEMONSTRAÇÃO DO RESULTADO CONSOLIDADO (Reais Mil)

1 - CÓDIGO	2 - DESCRIÇÃO	3 - 01/04/2001 a 30/06/2001	4 - 01/01/2001 a 30/06/2001	5 - 01/04/2000 a 30/06/2000	6 - 01/01/2000 a 30/06/2000
	NÚMERO AÇÕES, EX-TESOURARIA (Mil)	5.284.207	5.284.207	4.128.287	4.128.287
	LUCRO POR AÇÃO (Reais)	0,00445	0,00810	0,00369	0,00713
	PREJUÍZO POR AÇÃO (Reais)				

00315-8 CIA TECIDOS NORTE DE MINAS - COTEMINAS 22.677.520/0001-76

06.01 - NOTAS EXPLICATIVAS

b. Critérios de Consolidação

As demonstrações contábeis consolidadas abrangem as demonstrações contábeis da controladora e das seguintes empresas controladas:

	Participação no capital total -	
	%	
	30.06.2001	30.06.2000
Coteminas International Ltd.	100	100
Wentex International Ltd.	100	100
Toália S.A. Indústria Têxtil	50	50
American Sportswear S.A.	50	-

O processo de consolidação das contas patrimoniais e de resultados corresponde à soma dos saldos das contas do ativo, passivo, receitas e despesas, segundo a sua natureza, complementada com a eliminação dos investimentos nas empresas controladas, dos saldos das contas entre as empresas incluídas na consolidação e dos lucros não realizados.

As demonstrações contábeis das empresas controladas sediadas no exterior foram convertidas para reais, com base na taxa corrente do dólar vigente em 30 de junho de 2001, R\$2,3049 (R\$1,9554 em 31 de dezembro de 2000 e R\$1,8000 em 30 de junho de 2000), e seguem os mesmos princípios contábeis da controladora.

Foi destacada do patrimônio líquido e do resultado a participação dos acionistas minoritários.

A conciliação entre o resultado e o patrimônio líquido da controladora e consolidado em 30 de junho de 2001 é como segue:

	Lucro líquido do período		Patrimônio líquido	
	30.06.2001	30.06.2000	30.06.2001	31.03.2001
Controladora	42.298	28.747	995.623	961.887
Resultados não realizados entre a controladora e suas controladas	479	686	(1.741)	(1.587)
Consolidado	42.777	29.433	993.882	960.300

00315-8 CIA TECIDOS NORTE DE MINAS - COTEMINAS 22.677.520/0001-76

06.01 - NOTAS EXPLICATIVAS

3. DUPLICATAS A RECEBER

	<u>30.06.2001</u>	<u>31.03.2001</u>
Controladora:		
Clientes no mercado interno	122.901	111.251
Clientes no mercado externo	22.183	17.860
Empresa controlada	12.246	10.659
Adiantamento de contrato de câmbio	(2.336)	(58)
	-----	-----
	154.994	139.712
Provisão para devedores duvidosos	(5.666)	(5.666)
	-----	-----
	<u>149.328</u>	<u>134.046</u>
	=====	=====
Consolidado:		
Clientes no mercado interno	145.785	130.310
Clientes no mercado externo	61.096	56.904
Adiantamento de contrato de câmbio	(12.403)	(740)
	-----	-----
	194.478	186.474
Provisão para devedores duvidosos	(6.449)	(6.370)
	-----	-----
	<u>188.029</u>	<u>180.104</u>
	=====	=====

4. ESTOQUES

	<u>30.06.2001</u>	<u>31.03.2001</u>
Controladora:		
Matéria-prima e secundários	111.941	104.357
Produtos em elaboração	14.918	15.747
Produtos acabados	43.182	39.002
	-----	-----
	170.041	159.106
	=====	=====
Consolidado:		
Matéria-prima e secundários	99.941	93.893
Produtos em elaboração	26.652	26.737
Produtos acabados	65.231	62.922
Importação em andamento	39	66
	-----	-----
	191.863	183.618
	=====	=====

00315-8 CIA TECIDOS NORTE DE MINAS - COTEMINAS 22.677.520/0001-76

06.01 - NOTAS EXPLICATIVAS

5. INVESTIMENTOS EM CONTROLADAS

	Patrimônio Líquido	Partic. - %	Resultado do exercício	Ágio (Deságio)	Total da controladora		Resultado da equivalência patrimonial controladora	
					30.06.2001	31.03.2001	30.06.2001	30.06.2000
Toália S.A. Indústria Têxtil	56.993	50	(4.661)	-	28.497	30.197	(2.331)	(2.195)
Coteminas International Ltd.	(11.114)	100	(2.554)	-	(11.114)	(9.652)	(3.852)	(2.165)
Wentex International Ltd.	(6.013)	100	(1.186)	-	(6.013)	(5.062)	(1.918)	(1.123)
American Sportswear S.A.	(884)	50	(1.412)	1.030	(442)	(54)	(706)	-
					10.928	15.429	(8.807)	(5.483)

Toália S.A. Indústria Têxtil

Em consonância com o “Fato Relevante” divulgado em 9 de maio de 2000, e conforme determinado no termo aditivo ao acordo de associação, celebrado entre a Sociedade e a Artex em setembro de 1997, para a administração e operação da Toália S.A. Indústria Têxtil, em 31 de maio de 2000, foram implementados os seguintes atos:

- A Artex subscreveu e integralizou aumento de capital na Toália, mediante conferência de ativos operacionais, basicamente compostos pelos ativos imobilizados, tangíveis e intangíveis, de sua unidade fabril sediada em Blumenau - SC, pelo valor de R\$20.000, recebendo 658.111 ações preferenciais sem direito a voto.
- A Sociedade subscreveu e integralizou aumento de capital na Toália, mediante a capitalização de créditos existentes na empresa, no valor de R\$20.000, recebendo 658.111 ações ordinárias com direito de voto.
- A Artex alterou sua razão social para Kuala S.A. e o endereço de sua sede social.

Como resultado das implementações, a Toália, controlada da Sociedade, a partir de 1º de junho de 2000, opera com duas unidades fabris, uma em João Pessoa - PB, sua sede, e outra em Blumenau - SC, sua filial. Seu capital social passou para R\$98.803, representado por 5.265.625 ações nominativas sem valor nominal, sendo 2.632.787 ações ordinárias com direito de voto, 2.628.371 ações preferenciais classe “A” sem direito a voto e 4.467 ações preferenciais classe “B” sem direito a voto.

Após a subscrição acima a composição acionária da Toália é como segue:

Acionistas	Ordinárias	Preferenciais	Total
Companhia de Tecidos Norte de Minas - COTEMINAS	2.632.785	-	2.632.785
Kuala S.A.	1	2.632.784	2.632.785
Outros	1	54	55
	2.632.787	2.632.838	5.265.625

00315-8 CIA TECIDOS NORTE DE MINAS - COTEMINAS 22.677.520/0001-76

06.01 - NOTAS EXPLICATIVAS

6. IMOBILIZADO

	Taxa anual de depreciação - %	Controladora		Consolidado	
		30.06.2001	31.03.2001	30.06.2001	31.03.2001
Terrenos e benfeitorias	-	10.759	10.723	14.052	14.007
Edifícios	1,67 a 4	199.965	203.179	236.409	238.043
Instalações	6,67 a 10	80.956	81.080	97.454	97.451
Equipamentos	4 a 20	464.562	462.242	571.273	563.584
Móveis e utensílios	10	6.916	6.777	8.369	8.192
Veículos	20	5.689	5.663	6.219	6.193
Marcas e patentes	-	167	166	18.055	17.763
Obras em andamento	-	45.387	39.288	56.212	46.873
Outros	5 a 10	8.345	7.163	9.904	9.103
		-----	-----	-----	-----
		822.746	816.281	1.017.947	1.001.209
Depreciação acumulada		(238.147)	(228.304)	(273.161)	(260.615)
		-----	-----	-----	-----
		584.599	587.977	744.786	740.594
		=====	=====	=====	=====

7. DIFERIDO

	Controladora		Consolidado	
	30.06.2001	31.03.2001	30.06.2001	31.03.2001
Despesas pré-operacionais	36.677	51.827	47.795	62.532
Despesas com emissão dos "Global Depositary Shares - GDS"	4.398	4.398	4.398	4.398
Resultado de exercícios futuros	(1.703)	(2.499)	(1.703)	(2.499)
	-----	-----	-----	-----
	39.372	53.726	50.490	64.431
Amortização acumulada	(22.222)	(35.732)	(24.902)	(37.789)
	-----	-----	-----	-----
	17.150	17.994	25.588	26.642
	=====	=====	=====	=====

00315-8 CIA TECIDOS NORTE DE MINAS - COTEMINAS 22.677.520/0001-76

06.01 - NOTAS EXPLICATIVAS

8. EMPRÉSTIMOS E FINANCIAMENTOS

	Moeda	Taxa anual de juros - %	Vencimento	Controladora		Consolidado	
				30.06.2001	31.03.2001	30.06.2001	31.03.2001
Adiantamento de contrato de câmbio:							
Banco do Brasil S.A.	US\$	5,38/5,435	2001	-	5.564	-	17.036
Banco Sudameris S.A.	US\$	5,20/7,05	2001	-	4.323	-	10.489
Banco Mercantil Finasa S.A.	US\$	5,34	2001	-	-	-	10.791
				-----	-----	-----	-----
				-	9.887	-	38.316
Moeda nacional:							
Banco de Desenvolvimento de Minas Gerais (FINAME)	R\$	9,0/11,0	2001	94	148	94	148
Banco Nacional de Desenvolvimento Econômico e Social - BNDES	R\$	TJLP + 1,5/1,3	2003	61.816	60.879	61.816	60.879
				-----	-----	-----	-----
				61.910	61.027	61.910	61.027
Moeda estrangeira:							
International Finance Corporation - IFC	US\$	2,5/2,75 (*)	2007	59.546	54.912	59.546	54.912
Tomen Corporation	FR.SWF	1,5 (*)	2003	19.665	22.326	19.665	22.326
Vouk Machine	US\$/DM	7,0/9,0	2002	1.540	1.428	1.540	1.428
ABN AMRO Bank	US\$	1,25 (*)	2001	-	-	17.349	17.230
				-----	-----	-----	-----
				80.751	78.666	98.100	95.896
				-----	-----	-----	-----
Total				142.661	149.580	160.010	195.239
Parcelas de curto prazo				(27.262)	(35.014)	(44.611)	(80.673)
Parcelas de longo prazo				115.399	114.566	115.399	114.566
				=====	=====	=====	=====

(*) Mais LIBOR.

00315-8 CIA TECIDOS NORTE DE MINAS - COTEMINAS 22.677.520/0001-76

06.01 - NOTAS EXPLICATIVAS

Os empréstimos são garantidos por bens do imobilizado no montante de R\$98.652 em 30 de junho de 2001 e por garantias bancárias, avais e recebíveis no montante de R\$39.008.

Os vencimentos dos empréstimos são como segue:

	30.06.2001	31.03.2001
2001	32.466	72.361
2002	54.921	53.240
2003	46.954	45.566
2004	12.703	11.913
2005	4.322	4.053
2006	4.322	4.053
2007	4.322	4.053
	-----	-----
	160.010	195.239
	=====	=====

9. PATRIMÔNIO LÍQUIDO

a. Capital Social

O capital social subscrito e realizado está representado como segue:

	30.06.2001	30.06.2000
Ordinárias	2.176.597.891	2.176.597.891
Preferenciais	3.107.609.162	1.951.688.869
	-----	-----
	5.284.207.053	4.128.286.760
	=====	=====

Todas as ações são nominativas e sem valor nominal. As ações preferenciais não possuem direito de voto e gozam das seguintes vantagens: (a) prioridade no reembolso do capital na hipótese de liquidação; (b) prioridade na distribuição de dividendos; e (c) recebimento de um dividendo mínimo de 2% sobre a parcela do capital por elas representado.

Em Assembléia Geral Extraordinária realizada em 23 de novembro de 2000 foi aprovado aumento de capital no valor de R\$74.008, mediante a capitalização de reservas de capital e de reservas de lucros, com a emissão de 1.155.920.293 novas ações preferenciais, nominativas, sem valor nominal e sem direito a voto.

00315-8 CIA TECIDOS NORTE DE MINAS - COTEMINAS 22.677.520/0001-76

06.01 - NOTAS EXPLICATIVAS

b. Mutações do patrimônio líquido (semestral)

	Reservas de capital			Reservas de lucros		Lucros acumulados	Total
	Capital social	Incentivos fiscais	Isenção de imposto de renda	Legal	Retenção de lucros		
SALDOS EM 31 DE DEZEMBRO DE 2000	800.000	12.179	24.112	3.216	93.891	-	933.398
Isenção de imp. renda (Lei nº 4.239/63)	-	-	13.601	-	-	-	13.601
Subvenção para investimentos	-	6.827	-	-	-	-	6.827
Dividendo complementar	-	-	-	-	(501)	-	(501)
Lucro líquido do período	-	-	-	-	-	42.298	42.298
SALDOS EM 30 DE JUNHO DE 2001	800.000	19.006	37.713	3.216	93.390	42.298	995.623

c. Mutações do patrimônio líquido (1º trimestre de 2001)

	Reservas de capital			Reservas de lucros		Lucros acumulados	Total
	Capital social	Incentivos fiscais	Isenção de imposto de renda	Legal	Retenção de lucros		
SALDOS EM 31 DE DEZEMBRO DE 2000	800.000	12.179	24.112	3.216	93.891	-	933.398
Isenção de imp. Renda (Lei nº 4.239/63)	-	-	6.306	-	-	-	6.306
Subvenção para investimentos	-	3.553	-	-	-	-	3.553
Lucro líquido do período	-	-	-	-	-	18.630	18.630
SALDOS EM 31 DE MARÇO DE 2001	800.000	15.732	30.418	3.216	93.891	18.630	961.887

d. Mutações do patrimônio líquido (2º trimestre de 2001)

	Reservas de capital			Reservas de lucros		Lucros acumulados	Total
	Capital social	Incentivos fiscais	Isenção de imposto de renda	Legal	Retenção de lucros		
SALDOS EM 31 DE MARÇO DE 2001	800.000	15.732	30.418	3.216	93.891	18.630	961.887
Isenção de imp. renda (Lei nº 4.239/63)	-	-	7.295	-	-	-	7.295
Subvenção para investimentos	-	3.274	-	-	-	-	3.274
Dividendo complementar	-	-	-	-	(501)	-	(501)
Lucro líquido do período	-	-	-	-	-	23.668	23.668
SALDOS EM 30 DE JUNHO DE 2001	800.000	19.006	37.713	3.216	93.390	42.298	995.623

00315-8 CIA TECIDOS NORTE DE MINAS - COTEMINAS 22.677.520/0001-76

06.01 - NOTAS EXPLICATIVAS

e. Dividendos Propostos

Aos acionistas é assegurado um dividendo correspondente a 1/3 do lucro líquido do exercício, observadas as vantagens legais e estatutárias atribuídas a cada espécie de ação.

Em Assembléia Geral Ordinária realizada em 30 de abril de 2001 foi aprovada a proposta de distribuição de dividendos no montante de R\$20.365, sendo R\$12.487 correspondente a juros sobre o capital próprio, líquido de imposto de renda na fonte, representando R\$2,3630 por lote de mil ações, para todos os acionistas com posição acionária em 31 de dezembro de 2000 e, mais R\$7.878 representando R\$1,4909 por lote de mil ações, também para todos os acionistas, com posição acionária na data da Assembléia. Os dividendos foram colocados à disposição dos acionistas, a partir do dia 13 de junho de 2001.

10. TRANSAÇÕES COM PARTES RELACIONADAS

	A receber		A pagar		Vendas	
	30.06.2001	31.03.2001	30.06.2001	31.03.2001	30.06.2001	30.06.2000
Controladas:						
Toália S.A Indústria Têxtil	130.090	112.279	-	-	28.972	11.091
COTEMINAS International Ltd.	66.587	66.369	-	-	-	-
Wentex International Ltd.	26.652	24.525	-	-	-	-
Toália S.A. Indústria Têxtil (sucursal Argentina)	-	-	-	-	9.019	14.657
American Sportswear S.A.	-	-	10	10	1.819	-
	-----	-----	-----	-----	-----	-----
	223.599	203.173	10	10	39.810	25.748
	=====	=====	=====	=====	=====	=====
Coligadas e associadas:						
José Alencar Gomes da Silva – Comércio, Participações e Empreendimentos S.A.	-	419	-	-	-	-
Fazenda do Cantagalo Ltda.	45	-	-	-	-	-
	-----	-----	-----	-----	-----	-----
	45	419	-	-	-	-
	=====	=====	=====	=====	=====	=====

Os saldos referem-se a empréstimos com vencimentos a longo prazo, cujos encargos, para coligadas e associadas, foram calculados de acordo com as taxas equivalentes às praticadas pelo mercado financeiro (100% da variação do Certificado de Depósito Interbancário - CDI para empresas sediadas no Brasil e LIBOR mais 3% ao ano para empresas sediadas no exterior). As transações comerciais são realizadas a preços e condições usuais de mercado.

A Sociedade possui contrato de fornecimento de fios e serviços com sua controlada Toália S.A. Indústria Têxtil.

No 1º semestre de 2001 foram faturados R\$15.130 em serviços de industrialização de fios (no 1º semestre de 2000 R\$11.091), R\$11.430 em venda de fios e R\$2.412 em outros produtos de consumo. Em 2001, a Sociedade forneceu produtos de cama, mesa e vestuário para sua controlada Toália S.A. Indústria Têxtil (sucursal Argentina), no valor de R\$9.019 (R\$14.657 no mesmo período de 2000). Essas transações foram praticadas a preços e condições de mercado e atendem à legislação aplicável a preços de transferência.

00315-8 CIA TECIDOS NORTE DE MINAS - COTEMINAS 22.677.520/0001-76

06.01 - NOTAS EXPLICATIVAS

11. IMPOSTO DE RENDA E CONTRIBUIÇÃO SOCIAL

a. Incentivos Fiscais

Todas as unidades fabris da Sociedade estão localizadas na região da Superintendência do Desenvolvimento do Nordeste - SUDENE, beneficiando-se de incentivos fiscais federais e estaduais.

Os incentivos fiscais federais e estaduais da Sociedade e de suas unidades fabris estão programados para expirar em diferentes datas, dependendo da instalação industrial em questão, de 31 de dezembro de 2002 a 31 de dezembro de 2010.

Esses incentivos são calculados a partir das vendas brutas e do imposto de renda devido sobre o resultado obtido nas operações comerciais e industriais, contabilizados como dedução de vendas ou como despesa de imposto de renda em contrapartida à reserva de capital.

b. Conciliação da Despesa de Imposto de Renda

	Controladora		Consolidado	
	30.06.2001	30.06.2000	30.06.2001	30.06.2000
Lucro líquido antes dos impostos e da participação estatutária	67.915	48.274	65.338	46.768
Diferenças permanentes:				
Equivalência patrimonial	8.807	5.483	1.436	79
Lucros não realizados em controladas	-	-	(480)	(686)
Minoritários	-	-	3.058	2.194
Prejuízo fiscais em controladas (vide item "d")	-	-	7.370	5.404
Depósitos judiciais (Pis, Cofins)	-	3.053	-	3.053
Outras, líquidas	62	121	62	119
Resultado tributável	76.784	56.931	76.784	56.931
Alíquota de 25%	19.184	14.220	19.184	14.220
Outras deduções líquidas	(467)	(320)	(467)	(320)
Despesa de imposto de renda	18.717	13.900	18.717	13.900

c. Conciliação da Despesa de Contribuição Social

00315-8 CIA TECIDOS NORTE DE MINAS - COTEMINAS 22.677.520/0001-76

06.01 - NOTAS EXPLICATIVAS

	Controladora		Consolidado	
	30.06.2001	30.06.2000	30.06.2001	30.06.2000
Resultado tributável (vide item "b" acima)	76.784	56.931	76.784	56.931
Diferenças permanentes:				
Depósitos judiciais (Pis, Cofins)	(62)	(2.567)	(62)	(2.567)
Outras, líquidas	(44)	(592)	(44)	(592)
	-----	-----	-----	-----
Base de cálculo	76.678	53.772	76.678	53.772
Despesa de contribuição social				
Alíquota 9% (2000 - 9,48%)	6.900	4.951	6.900	4.951
Outras deduções líquidas	-	676	-	676
	-----	-----	-----	-----
	6.900	5.627	6.900	5.627
	=====	=====	=====	=====

d. Prejuízos Fiscais em Controlada

A controlada Toália S.A. Indústria Têxtil possui R\$66.367 em prejuízos fiscais acumulados e R\$53.449 de base de cálculo negativa de contribuição social.

A controlada não constituiu provisão para ativos fiscais diferidos por certas limitações contratuais previstas no "Acordo de Associação" firmado com a Kuala S.A. em 1997 (antiga Artex S.A. - vide Nota 5).

e. Impostos Diferidos e a Recuperar

	Consolidado	
	30.06.2001	31.03.2001
Ativo: (a)		
Impostos a recuperar-		
Imposto sobre Valor Agregado - IVA (b)	9.420	9.221
Imposto de renda sobre ativos	1.843	2.040
	-----	-----
	11.263	11.261
	=====	=====

- (a) Os impostos antecipados como IRRF sobre aplicações financeiras, imposto de renda e contribuição social devidos mensalmente pelo regime de estimativa e eventuais saldos credores de Imposto sobre Circulação de Mercadorias e Serviços - ICMS estão demonstrados líquidos dos saldos a pagar ou consignados em outros créditos a receber no ativo circulante.

00315-8 CIA TECIDOS NORTE DE MINAS - COTEMINAS 22.677.520/0001-76

06.01 - NOTAS EXPLICATIVAS

- (b) Refere-se ao imposto pago sobre a manutenção dos estoques e outros ativos na Sucursal da Argentina. Sua incidência ocorre sobre as compras de mercadorias e serviços à alíquota de 21%, e são compensadas com as vendas, tributadas pelo mesmo percentual.

	Consolidado	
	30.06.2001	31.03.2001
Passivo:		
Imposto de renda sobre depreciação acelerada incentivada	5.212	4.858
Imposto de renda sobre realização de deságio em controlada	1.396	1.396
	-----	-----
	6.608	6.254
	=====	=====

12. PROGRAMA DE INDUÇÃO À MODERNIZAÇÃO INDUSTRIAL - PROIM

A Sociedade possui crédito junto ao Fundo de Incentivo à Industrialização - FIND, por intermédio do Banco de Desenvolvimento de Minas Gerais - BDMG, para financiar projeto em sua unidade de Montes Claros - MG, com encargos de 3,5% ao ano mais variação do IGP-M, vencíveis a partir de dezembro de 2000 em seis parcelas anuais.

13. PROVISÃO PARA CONTINGÊNCIA

A Sociedade vem discutindo judicialmente a legalidade de alguns tributos e reclamações trabalhistas. A perda estimada foi provisionada com base na opinião de seus assessores jurídicos, sendo que a referida provisão é considerada suficiente pela Administração da Sociedade.

A Sociedade tem efetuado todos os depósitos das importâncias questionadas judicialmente.

14. INSTRUMENTOS FINANCEIROS

A Sociedade participa em operações envolvendo instrumentos financeiros exclusivamente com relação a suas atividades e com o objetivo principal de reduzir a exposição aos riscos de mercado, de moeda e taxa de juros de seus ativos e passivos operacionais.

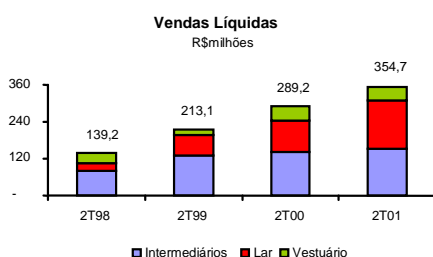
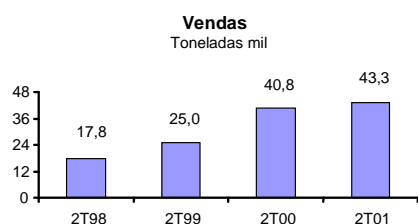
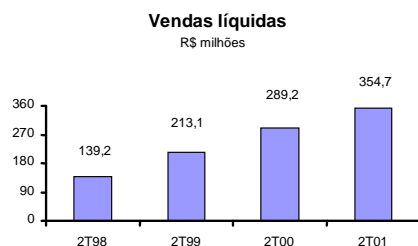
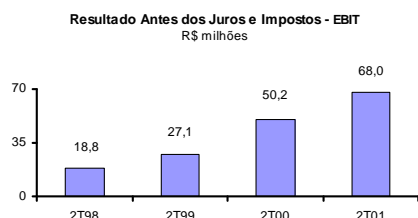
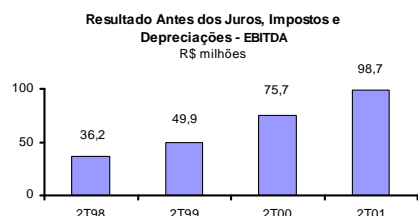
Em 30 de junho de 2001, o valor contábil desses ativos e passivos financeiros, quando comparado com os valores que se poderia obter em um mercado ativo, equivale ao seu correspondente valor de mercado.

00315-8	CIA TECIDOS NORTE DE MINAS - COTEMINAS	22.677.520/0001-76
---------	----------------------------------------	--------------------

07.01 - COMENTÁRIO DO DESEMPENHO DA COMPANHIA NO TRIMESTRE

Vide Grupo 08 – Comentário de Desempenho Consolidado

12.01 - COMENTÁRIO DO DESEMPENHO CONSOLIDADO NO TRIMESTRE



INFORMAÇÕES ACUMULADAS PARA OS SEMESTRES FINDOS EM JUNHO DE 2001 E 2000:

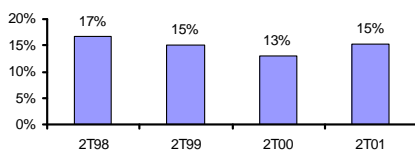
Demonstração de Resultados					
(Em milhares de reais - Acumulado)	Jun/01	Jun/00	%Var	Jun/99	Jun/98
Vendas brutas	416.534	347.559	19,8	256.948	163.719
Vendas líquidas	354.658	289.210	22,6	213.073	139.179
Custo das vendas	-232.408	-200.380	16,0	-153.272	-96.964
Margem bruta	122.250	88.830	37,6	59.801	42.215
Despesas de vendas, gerais e administrativas	-54.242	-38.635	40,4	-32.672	-23.421
EBIT (1)	68.008	50.195	35,5	27.129	18.794
Depreciação e Amortização	30.679	25.518	20,2	22.761	17.374
EBITDA (2)	98.687	75.713	30,3	49.890	36.168
Resultado financeiro líquido	-2.612	-2.572	2,3	-475	12.954
Variação cambial (março/1999)	-	-	-	-34.580	-
Lucro antes dos impostos	65.338	46.768	39,7	-6.686	32.733
Lucro líquido	42.778	29.433	45,3	-5.142	21.560
Lucro líquido por mil ações	8,10	7,13	13,6	-1,54	6,41
Ações em circulação (milhões) (3)	5.284	4.128	28,0	3.337	3.361

Demonstração de Resultados (%)				
	Jun/01	Jun/00	Jun/99	Jun/98
Vendas líquidas	100,0	100,0	100,0	100,0
Custo das vendas	-65,5	-69,3	-71,9	69,7
Margem bruta	34,5	30,7	28,1	30,3
Despesas de vendas, gerais e administrativas	-15,3	-13,4	-15,3	-16,8
EBIT	19,2	17,4	12,7	13,5
Depreciação e Amortização	8,7	8,8	10,7	12,5
EBITDA	27,9	26,2	23,4	26,0
Resultado financeiro líquido	-0,1	-0,1	-16,5	9,3
Lucro antes dos impostos	18,4	16,2	-3,1	23,5
Lucro líquido	12,1	10,2	-2,4	15,5

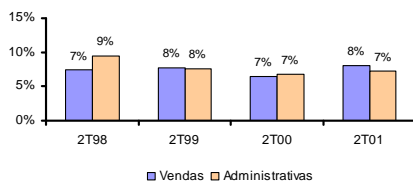
Balço Patrimonial (R\$m)				
	Jun/01	Mar/01	Dez/00	Dez/99
Disponível	128.873	159.539	150.326	172.272
Ativo circulante	551.599	573.560	573.603	472.737
Realizável a longo prazo	28.393	30.124	28.437	16.475
Ativo imobilizado, líquido	744.786	740.594	738.295	663.716
Total do ativo	1.353.937	1.374.490	1.370.301	1.182.137
Dividendos propostos	-	20.365	20.365	12.078
Financiamentos de curto prazo(4)	44.611	80.673	40.014	94.452
Passivo circulante	167.370	220.938	242.267	196.606
Financiamentos de longo prazo (5)	115.399	114.566	116.806	73.022
Patrimônio líquido	1.021.864	990.387	961.953	867.348
Total do passivo	1.353.937	1.374.490	1.370.301	1.182.137

- (1) Calculado como sendo as vendas líquidas menos o custo de vendas e as despesas de vendas, gerais e administrativas.
- (2) Calculado como o resultado operacional (1) mais as despesas de depreciação e amortização do período.
- (3) Calculado com base no número de ações em circulação no final do respectivo período.
- (4) Inclui a parcela corrente do financiamento de longo prazo.
- (5) Exclui a parcela corrente do financiamento de longo prazo.

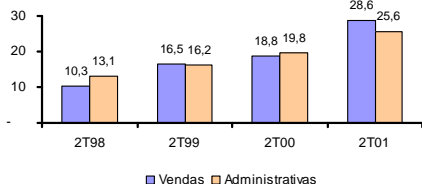
Despesas de vendas, gerais e administrativas
S,G & A



Despesas de Vendas e Administrativas



Despesas de Vendas e Administrativas
R\$ milhões



Vendas por segmento:	Jun/01	Jun/00	Jun/99	Jun/98
Em toneladas:				
Intermediários	28.701	29.080	16.874	10.873
Lar	11.359	7.954	5.985	2.566
Vestuário	3.230	3.770	2.169	4.382
Total	43.290	40.804	25.028	17.821
Em % de toneladas:				
Intermediários	66,3	71,3	67,4	61,0
Lar	26,2	19,5	23,9	14,4
Vestuário	7,5	9,2	8,7	24,6
Total	100,0	100,0	100,0	100,0
Em milhões de reais:				
Intermediários	153,2	143,3	129,8	79,4
Lar	156,2	102,0	67,2	27,6
Vestuário	45,3	43,9	16,1	32,2
Total	354,7	289,2	213,1	139,2
Em % de reais:				
Intermediários	43,2	49,6	60,9	57,1
Lar	44,0	35,3	31,5	19,8
Vestuário	12,8	15,1	7,6	23,1
Total	100,0	100,0	100,0	100,0
Em reais por kg:				
Intermediários	5,34	4,92	7,69	7,30
Lar	13,76	12,82	11,23	10,75
Vestuário	14,03	11,64	7,42	7,34
Total	8,19	7,08	8,22	7,81

Vendas Líquidas: A receita líquida de vendas no 1º semestre de 2001 atingiu R\$354,7 milhões, registrando um aumento de 22,6% em relação ao mesmo semestre do ano anterior. Esse aumento decorre do incremento de 6,1% nos volumes produzidos e vendidos, associado a um aumento de 15,7% no preço médio de venda, motivado por uma maior participação de produtos para o lar na composição das vendas totais. No 1º semestre de 2001 a participação desses produtos foi de 44,0% enquanto que no 1º semestre de 2000 foi de 35,3%. (vide quadro acima)

As vendas no mercado externo da Companhia neste semestre alcançaram US\$59,5 milhões, e no 1º semestre de 2000 foram US\$44,9 milhões, registrando um crescimento de 32,5%. No 1º trimestre de 2001 as vendas no mercado externo somaram US\$31,0 milhões.

Deve ser destacado que desde 1999 as vendas no mercado externo tem mantido um crescimento importante, a despeito de uma

queda de 43,6% nos negócios com a Argentina, comparando-se o 1º semestre de 2001 com o 1º semestre de 2000.

Custos das vendas: A Companhia vem experimentando crescimento em suas margens, decorrente, basicamente, do ganho de escala obtido devido aos maiores volumes produzidos. A margem bruta neste 1º semestre alcançou a marca de 34,5%, contra 30,7% no mesmo período do ano anterior. No 2º trimestre de 2001 a margem bruta foi de 35%, enquanto que no mesmo período do ano anterior 32%.

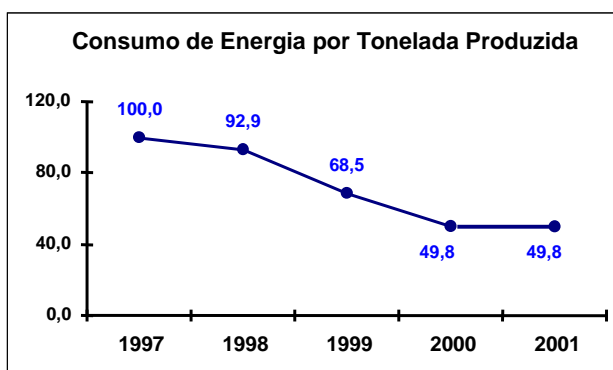
Despesas de vendas, gerais e administrativas: No 1º semestre de 2001 essas despesas somaram R\$54,2 milhões e no 1º semestre de 2000 R\$38,6 milhões. O crescimento, de 40,4%, decorre do aumento de 52,4% das despesas de venda, como fretes, comissões e propaganda, e ainda um aumento de 29,1% nas despesas administrativas, principalmente nas rubricas de pessoal, serviços contratados de terceiros e aluguéis.

O incremento nas despesas de vendas foi motivado principalmente porque todo o incremento de vendas ocorrido neste semestre em comparação ao mesmo período do ano anterior, refere-se a produtos de consumo que tem despesas de comissões, fretes e gastos administrativos (administração de vendas) mais caros, proporcionalmente às vendas, em relação aos produtos intermediários.

Resultado Financeiro: Estão incluídos nas despesas financeiras, R\$2,8 milhões referentes a impostos e contribuições como CPMF, PIS, COFINS e IOF.

EBITDA: O resultado antes dos impostos, juros, depreciação e amortização, no semestre, alcançou 27,9% das vendas líquidas, enquanto que no mesmo período do ano anterior foi de 26,2%.

Racionamento de Energia Elétrica: A Coteminas tem tido nos últimos anos forte crescimento de sua produção e vendas. Graças ao seu moderníssimo parque fabril, a Companhia tem obtido significativo ganhos de eficiência no uso de energia elétrica tendo o consumo médio de energia elétrica medido em MWh por tonelada produzida, sofrido expressiva queda—o gráfico abaixo demonstra que tomando-se o consumo de energia em 1997 como base 100, o consumo de MWh por tonelada produzida em 2001 é 49,8% do que era em 1997.



Desde 1997, a Coteminas, se antecipando aos eventuais problemas no fornecimento de energia no Brasil, investiu em geração própria através da construção da UHE – Porto Estrela, em consórcio com a Cemig e com a Vale do Rio Doce.

As características técnicas da Usina, localizada no Rio Santo Antonio, a 270km de Belo Horizonte, são:

Potência instalada - 112MW;
Altura da barragem - 61 metros
Área do reservatório - 4,2Km²;
Volume útil - 33,1 milhões de m³;
Consórcio construtor - Siemens, Voith e Epec.

A UHE – Porto Estrela entrará em operação em setembro próximo, somando ao sistema Brasileiro de geração cerca de 490 GWh/ano.

Ainda em 1997, a Coteminas assinou contrato de compra de 500.000 m³ de gás natural por dia para implantação de uma Usina Termoelétrica em São Gonçalo do Amarante – RN, cujas características técnicas são:

Potência instalada – 94,2MW;
Geradores – Conjunto de geradores Wartsila;
Consórcio construtor – Wartsila, ABB e Diase.

A Usina Termoelétrica da Coteminas entrará em operação em março de 2002 (1ª etapa – 47,1 MW) e Julho de 2002 (2ª etapa – 47,1MW), somando ao sistema Brasileiro de geração cerca de 740 GWh/ano.

Estamos engajados no programa de racionamento de energia elétrica, adotando providências de forma a amenizar a perda de produção, inevitável face aos cortes que punem, sobretudo, as empresas que acreditaram no Brasil e investiram no crescimento de sua produção.

Tomando-se a média de consumo nos meses de maio, junho e julho de 2000 como 100,0, nosso consumo em abril de 2001 foi de 111,4. Considerando a meta estabelecida pelo governo de corte de 15% da média de consumo naqueles 3 meses de 2.000, significará um corte de 24% em relação ao consumo de abril de 2001.

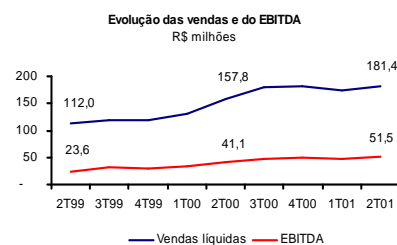
Com medidas de racionamento nas áreas administrativas e de utilidades, conseguimos absorver parte dessa redução, porém, será inevitável o impacto na produção nesse 3º trimestre, retomando a produção normal no 4º trimestre, época em que estará em operação a UHE – Porto Estrela.

Para o ano de 2002, com a entrada em operação da Usina Termoelétrica da Coteminas no RN, estaremos com energia suficiente para atender a demanda de nossas unidades fabris, e estaremos disponibilizando cerca de 500 GWh para venda.

INFORMAÇÕES PARA OS TRIMESTRES FINDOS EM 2001 E 2000:

Demonstração de Resultado (R\$M)	1T00	2T00	3T00	4T00	1T01	2T01	%Var. 2T/1T01	%Var. 2T01/00
Vendas líquidas	131.434	157.776	180.663	182.726	173.292	181.366	4,7	15,0
Custo das vendas	-93.056	-107.324	-122.845	-121.797	-114.483	-117.926	3,0	9,9
Margem bruta	38.378	50.452	57.818	60.929	58.809	63.440	7,9	25,7
Despesas de vendas, gerais e administrativas	-16.971	-21.664	-24.976	-27.971	-26.458	-27.783	5,0	28,2
EBIT (1)	21.407	28.788	32.842	32.958	32.351	35.657	10,2	23,9
Depreciação e Amortização	13.158	12.360	14.096	15.620	14.796	15.883	7,3	28,5
EBITDA (2)	34.565	41.148	46.938	48.578	47.147	51.540	9,3	25,3
Resultado financeiro líquido	1.354	-3.926	-4.710	-10.135	-1.338	-1.291	3,5	67,1
Lucro antes dos impostos	22.443	24.325	27.268	21.267	29.780	35.557	19,4	46,2
Lucro líquido	14.205	15.228	17.393	19.752	19.264	23.514	22,1	54,4
Lucro líquido por mil ações	3,44	3,69	4,21	3,73	3,65	4,45	21,9	20,6
Volume vendido	19.744	21.060	23.783	22.842	21.924	21.366	-2,5	1,5
Preço médio	6,66	7,49	7,60	7,99	7,90	8,49	7,5	13,4

Demonstração de Resultado	1T00	2T00	3T00	4T00	1T01	2T01
Vendas líquidas	100	100	100	100	100	100
Custo das vendas	-71	-68	-68	-67	-66	-65
Margem bruta	29	32	32	33	34	35
Despesas de vendas, gerais e administrativas	-13	-14	-14	-15	-15	-15
EBIT (1)	16	18	18	18	19	20
Depreciação e Amortização	10	8	8	9	8	9
EBITDA (2)	26	26	26	27	27	28
Resultado financeiro líquido	1	-2	-3	-6	0	-1
Lucro antes dos impostos	17	15	15	12	17	20
Lucro líquido	11	10	10	11	11	13



Vendas por segmento:	3T99	4T99	1T00	2T00	3T00	4T00	1T01	2T01
Em toneladas:								
Intermediários	10.153	11.516	14.462	14.618	15.544	14.895	14.232	14.469
Lar	3.284	3.916	3.867	4.087	5.411	5.795	6.021	5.338
Vestuário	909	1.799	1.415	2.355	2.828	2.152	1.671	1.559
Total	14.346	17.231	19.744	21.060	23.783	22.842	21.924	21.366
Em % de toneladas:								
Intermediários	70,8	66,8	73,2	69,4	65,4	65,2	64,9	67,7
Lar	22,9	22,7	19,6	19,4	22,8	25,4	27,5	25,0
Vestuário	6,3	10,5	7,2	11,2	11,8	9,4	7,6	7,3
Total	100,0	100,0	100,0	100,0	100,0	100,0	100,0	100,0
Em milhões de reais:								
Intermediários	65,6	49,0	68,0	75,3	78,7	79,2	71,7	81,5
Lar	43,5	54,7	47,2	54,8	70,9	78,1	79,7	76,5
Vestuário	10,2	14,6	16,2	27,7	31,1	25,4	21,9	23,4
Total	119,3	118,3	131,4	157,8	180,7	182,7	173,3	181,4
Em % de reais:								
Intermediários	55,0	41,4	51,8	47,7	43,6	43,3	41,4	44,9
Lar	36,5	46,2	35,9	34,7	39,2	42,8	46,0	42,2
Vestuário	8,5	12,4	12,3	17,6	17,2	13,9	12,6	12,9
Total	100,0	100,0	100,0	100,0	100,0	100,0	100,0	100,0
Em reais por kg:								
Intermediários	6,46	4,25	4,70	5,15	5,06	5,31	5,04	
	5,63							
Lar	13,24	13,96	12,20	13,40	13,10	13,47	13,22	
	14,33							
Vestuário	11,22	8,11	11,44	11,76	10,99	11,80	13,11	
	15,01							
Total	8,32	6,87	6,66	7,49	7,60	7,99	7,90	
		8,49						

01.01 - IDENTIFICAÇÃO

1 - CÓDIGO CVM 00315-8	2 - DENOMINAÇÃO SOCIAL CIA TECIDOS NORTE DE MINAS - COTEMINAS	3 - CNPJ 22.677.520/0001-76
---------------------------	------------------------------------------------------------------	--------------------------------

09.01 - PARTICIPAÇÕES EM SOCIEDADES CONTROLADAS E/OU COLIGADAS

1- ITEM	2 - RAZÃO SOCIAL DA CONTROLADA/COLIGADA	3 - CNPJ	4 - CLASSIFICAÇÃO	5 - % PARTICIPAÇÃO NO CAPITAL DA INVESTIDA	6 - % PATRIMÔNIO LÍQUIDO DA INVESTIDORA
7 - TIPO DE EMPRESA	8 - NÚMERO DE AÇÕES DETIDAS NO TRIMESTRE ATUAL (Mil)		9 - NÚMERO DE AÇÕES DETIDAS NO TRIMESTRE ANTERIOR (Mil)		
01	TOÁLIA S.A. INDÚSTRIA TÊXTIL	10.963.023/0001-55	FECHADA CONTROLADA	50,00	2,86
EMPRESA COMERCIAL, INDUSTRIAL E OUTRAS			2.633	2.633	
02	COTEMINAS INTERNATIONAL LTD.	00.000.000/0000-00	FECHADA CONTROLADA	-1,12	100,00
EMPRESA COMERCIAL, INDUSTRIAL E OUTRAS			5	5	
03	WENTEX INTERNATIONAL LTD.	00.000.000/0000-00	FECHADA CONTROLADA	100,00	-0,60
EMPRESA COMERCIAL, INDUSTRIAL E OUTRAS			5	5	
04	AMERICAN SPORTSWEAR S.A.	03.494.776/0001-01	FECHADA CONTROLADA	50,00	-0,04
EMPRESA COMERCIAL, INDUSTRIAL E OUTRAS			1.293	1.293	

01.01 - IDENTIFICAÇÃO

1 - CÓDIGO CVM 00315-8	2 - DENOMINAÇÃO SOCIAL CIA TECIDOS NORTE DE MINAS - COTEMINAS	3 - CNPJ 22.677.520/0001-76
---------------------------	------------------------------------------------------------------	--------------------------------

15.01 - PEDIDOS/CONTRATOS FIRMADOS

Companhia	(Reais Mil)
1 - Saldo dos Pedidos/Contratos Firmados ao Final do Trimestre Atual	0
2 - Saldo dos Pedidos/Contratos Firmados ao Final de Igual Trimestre do Exercício Anterior	0

Consolidado	(Reais Mil)
3 - Saldo dos Pedidos/Contratos Firmados ao Final do Trimestre Atual	0
4 - Saldo dos Pedidos/Contratos Firmados ao Final de Igual Trimestre do Exercício Anterior	0

00315-8	CIA TECIDOS NORTE DE MINAS - COTEMINAS	22.677.520/0001-76
---------	----------------------------------------	--------------------

21.01 - RELATÓRIO DA REVISÃO ESPECIAL - SEM RESSALVA

01.01 - IDENTIFICAÇÃO

1 - CÓDIGO CVM 00315-8	2 - DENOMINAÇÃO SOCIAL CIA TECIDOS NORTE DE MINAS - COTEMINAS	3 - CNPJ 22.677.520/0001-76
---------------------------	------------------------------------------------------------------	--------------------------------

ÍNDICE

GRUPO	QUADRO	DESCRIÇÃO	PÁGINA
01	01	IDENTIFICAÇÃO	1
01	02	SEDE	1
01	03	DIRETOR DE RELAÇÕES COM INVESTIDORES (Endereço para Correspondência com a Companhia)	1
01	04	REFERÊNCIA DO ITR	1
01	05	COMPOSIÇÃO DO CAPITAL SOCIAL	2
01	06	CARACTERÍSTICAS DA EMPRESA	2
01	07	SOCIEDADES NÃO INCLUÍDAS NAS DEMONSTRAÇÕES FINANCEIRAS CONSOLIDADAS	2
01	08	PROVENTOS EM DINHEIRO	2
01	09	CAPITAL SOCIAL SUBSCRITO E ALTERAÇÕES NO EXERCÍCIO SOCIAL EM CURSO	3
01	10	DIRETOR DE RELAÇÕES COM INVESTIDORES	3
02	01	BALANÇO PATRIMONIAL ATIVO	4
02	02	BALANÇO PATRIMONIAL PASSIVO	5
03	01	DEMONSTRAÇÃO DO RESULTADO	7
08	01	BALANÇO PATRIMONIAL ATIVO CONSOLIDADO	9
08	02	BALANÇO PATRIMONIAL PASSIVO CONSOLIDADO	10
09	01	DEMONSTRAÇÃO DO RESULTADO CONSOLIDADO	12
06	01	NOTAS EXPLICATIVAS	14
07	01	COMENTÁRIO DO DESEMPENHO DA COMPANHIA NO TRIMESTRE	29
12	01	COMENTÁRIO DO DESEMPENHO CONSOLIDADO NO TRIMESTRE	30
13	01	PARTICIPAÇÃO EM SOCIEDADES CONTROLADAS E/OU COLIGADAS	36
15	01	PEDIDOS/CONTRATOS FIRMADOS	37
21	01	RELATÓRIO DA REVISÃO ESPECIAL	38
		TOÁLIA S.A. INDÚSTRIA TÊXTIL	
		COTEMINAS INTERNATIONAL LTD.	
		WENTEX INTERNATIONAL LTD.	
		AMERICAN SPORTSWEAR S.A.	/39