

O REGISTRO NA CVM NÃO IMPLICA QUALQUER APRECIÇÃO SOBRE A COMPANHIA, SENDO OS SEUS ADMINISTRADORES RESPONSÁVEIS PELA VERACIDADE DAS INFORMAÇÕES PRESTADAS.

**01.01 - IDENTIFICAÇÃO**

1 - CÓDIGO CVM <b>00315-8</b>	2 - DENOMINAÇÃO SOCIAL <b>CIA TECIDOS NORTE DE MINAS - COTEMINAS</b>	3 - CNPJ <b>22.677.520/0001-76</b>
4 - NIRE <b>31.3.003.731.2</b>		

**01.02 - SEDE**

1 - ENDEREÇO COMPLETO Av. Magalhães Pinto, 4000		2 - BAIRRO OU DISTRITO Planalto	
3 - CEP 39404-166	4 - MUNICÍPIO Montes Claros		5 - UF MG
6 - DDD 38	7 - TELEFONE 3229-5000	8 - TELEFONE -	9 - TELEFONE -
10 - TELEX	11 - DDD 38	12 - FAX 3229-5050	13 - FAX -
14 - FAX -	15 - E-MAIL jbomfim@coteminas.com.br		

**01.03 - DIRETOR DE RELAÇÕES COM INVESTIDORES (Endereço para Correspondência com a Companhia)**

1 - NOME João Batista da Cunha Bomfim			
2 - ENDEREÇO COMPLETO Av. Paulista, nº 1754 - 2º sobreloja		3 - BAIRRO OU DISTRITO Cerqueira Cesar	
4 - CEP 01310-920	5 - MUNICÍPIO São Paulo		6 - UF SP
7 - DDD 11	8 - TELEFONE 3145-4424	9 - TELEFONE 3145-4425	10 - TELEFONE 3145-4411
11 - TELEX	12 - DDD 11	13 - FAX 3145-4474	14 - FAX 3145-4446
15 - FAX -	16 - E-MAIL jbomfim@coteminas.com.br		

**01.04 - REFERÊNCIA / AUDITOR**

EXERCÍCIO SOCIAL EM CURSO		TRIMESTRE ATUAL			TRIMESTRE ANTERIOR		
1 - INÍCIO	2 - TÉRMINO	3 - NÚMERO	4 - INÍCIO	5 - TÉRMINO	6 - NÚMERO	7 - INÍCIO	8 - TÉRMINO
01/01/2003	31/12/2003	1	01/01/2003	31/03/2003	4	01/10/2002	31/12/2002
9 - NOME/RAZÃO SOCIAL DO AUDITOR Deloitte Touche Tohmatsu Auditores Independentes					10 - CÓDIGO CVM 00385-9		
11 - NOME DO RESPONSÁVEL TÉCNICO José Roberto P. Carneiro					12 - CPF DO RESP. TÉCNICO 760.705.308-53		

**01.01 - IDENTIFICAÇÃO**

1 - CÓDIGO CVM 00315-8	2 - DENOMINAÇÃO SOCIAL CIA TECIDOS NORTE DE MINAS - COTEMINAS	3 - CNPJ 22.677.520/0001-76
---------------------------	--	--------------------------------

**01.05 - COMPOSIÇÃO DO CAPITAL SOCIAL**

Número de Ações (Mil)	1 - TRIMESTRE ATUAL 31/03/2003	2 - TRIMESTRE ANTERIOR 31/12/2002	3 - IGUAL TRIMESTRE EX. ANTERIOR 31/03/2002
<b>Do Capital Integralizado</b>			
1 - Ordinárias	2.176.598	2.176.598	2.176.598
2 - Preferenciais	3.900.240	3.900.240	3.900.240
3 - Total	6.076.838	6.076.838	6.076.838
<b>Em Tesouraria</b>			
4 - Ordinárias	0	0	0
5 - Preferenciais	0	0	0
6 - Total	0	0	0

**01.06 - CARACTERÍSTICAS DA EMPRESA**

1 - TIPO DE EMPRESA Empresa Comercial, Industrial e Outras
2 - TIPO DE SITUAÇÃO Operacional
3 - NATUREZA DO CONTROLE ACIONÁRIO Privada Nacional
4 - CÓDIGO ATIVIDADE 1220200 - Indústria Têxtil
5 - ATIVIDADE PRINCIPAL Indústria e Comércio
6 - TIPO DE CONSOLIDADO Total
7 - TIPO DO RELATÓRIO DOS AUDITORES Sem Ressalva

**01.07 - SOCIEDADES NÃO INCLUÍDAS NAS DEMONSTRAÇÕES FINANCEIRAS CONSOLIDADAS**

1 - ITEM	2 - CNPJ	3 - DENOMINAÇÃO SOCIAL
----------	----------	------------------------

**01.08 - PROVENTOS EM DINHEIRO DELIBERADOS E/OU PAGOS DURANTE E APÓS O TRIMESTRE**

1 - ITEM	2 - EVENTO	3 - APROVAÇÃO	4 - PROVENTO	5 - INÍCIO PGTO.	6 - ESPÉCIE E CLASSE DE AÇÃO	7 - VALOR DO PROVENTO P/ AÇÃO
01	AGO	30/04/2003	Dividendo	25/06/2003	ON	0,0021971000
02	AGO	30/04/2003	Juros Sobre Capital Próprio	25/06/2003	ON	0,0068700000
03	AGO	30/04/2003	Dividendo	25/06/2003	PN	0,0021971000
04	AGO	30/04/2003	Juros Sobre Capital Próprio	25/06/2003	PN	0,0068700000

**01.01 - IDENTIFICAÇÃO**

1 - CÓDIGO CVM -	2 - DENOMINAÇÃO SOCIAL	3 - CNPJ . . / -
---------------------	------------------------	---------------------

**01.09 - CAPITAL SOCIAL SUBSCRITO E ALTERAÇÕES NO EXERCÍCIO SOCIAL EM CURSO**

1- ITEM	2 - DATA DA ALTERAÇÃO	3 - VALOR DO CAPITAL SOCIAL (Reais Mil)	4 - VALOR DA ALTERAÇÃO (Reais Mil)	5 - ORIGEM DA ALTERAÇÃO	7 - QUANTIDADE DE AÇÕES EMITIDAS (Mil)	8 - PREÇO DA AÇÃO NA EMISSÃO (Reais)
---------	-----------------------	--	---------------------------------------	-------------------------	---	---

**01.10 - DIRETOR DE RELAÇÕES COM INVESTIDORES**

1 - DATA 14/05/2003	2 - ASSINATURA
------------------------	----------------

**01.01 - IDENTIFICAÇÃO**

1 - CÓDIGO CVM	2 - DENOMINAÇÃO SOCIAL	3 - CNPJ
00315-8	CIA TECIDOS NORTE DE MINAS - COTEMINAS	22.677.520/0001-76

**02.01 - BALANÇO PATRIMONIAL ATIVO (Reais Mil)**

1 - CÓDIGO	2 - DESCRIÇÃO	3 - 31/03/2003	4 - 31/12/2002
1	Ativo Total	1.695.343	1.680.777
1.01	Ativo Circulante	699.804	724.403
1.01.01	Disponibilidades	85.300	143.651
1.01.02	Créditos	282.474	270.058
1.01.03	Estoques	291.120	257.431
1.01.04	Outros	40.910	53.263
1.02	Ativo Realizável a Longo Prazo	95.614	76.122
1.02.01	Créditos Diversos	57.852	51.037
1.02.02	Créditos com Pessoas Ligadas	37.762	25.085
1.02.02.01	Com Coligadas	16.640	4.438
1.02.02.02	Com Controladas	21.122	20.647
1.02.02.03	Com Outras Pessoas Ligadas	0	0
1.02.03	Outros	0	0
1.03	Ativo Permanente	899.925	880.252
1.03.01	Investimentos	7.287	7.328
1.03.01.01	Participações em Coligadas	0	0
1.03.01.02	Participações em Controladas	4.986	5.075
1.03.01.03	Outros Investimentos	2.301	2.253
1.03.02	Imobilizado	880.364	859.253
1.03.03	Diferido	12.274	13.671

01.01 - IDENTIFICAÇÃO

1 - CÓDIGO CVM	2 - DENOMINAÇÃO SOCIAL	3 - CNPJ
00315-8	CIA TECIDOS NORTE DE MINAS - COTEMINAS	22.677.520/0001-76

02.02 - BALANÇO PATRIMONIAL PASSIVO (Reais Mil)

1 - CÓDIGO	2 - DESCRIÇÃO	3 - 31/03/2003	4 - 31/12/2002
2	Passivo Total	1.695.343	1.680.777
2.01	Passivo Circulante	223.258	301.549
2.01.01	Empréstimos e Financiamentos	71.650	74.705
2.01.02	Debêntures	0	0
2.01.03	Fornecedores	27.492	32.828
2.01.04	Impostos, Taxas e Contribuições	41.490	39.663
2.01.05	Dividendos a Pagar	52.488	52.495
2.01.06	Provisões	5.365	2.149
2.01.06.01	Imposto de renda e contribuição social	5.365	2.149
2.01.07	Dívidas com Pessoas Ligadas	0	0
2.01.08	Outros	24.773	99.709
2.01.08.01	EGF - matéria prima	2.574	78.422
2.01.08.02	Participações estatutárias	1.079	1.079
2.01.08.03	Prog.Indução Modern. Industrial - PROIM	8.525	7.642
2.01.08.04	Outras contas a pagar	12.595	12.566
2.02	Passivo Exigível a Longo Prazo	226.343	176.609
2.02.01	Empréstimos e Financiamentos	96.842	53.545
2.02.02	Debêntures	0	0
2.02.03	Provisões	64.337	58.040
2.02.03.01	Imposto de renda diferido	7.336	6.652
2.02.03.02	Provisões para impostos	57.001	51.388
2.02.04	Dívidas com Pessoas Ligadas	18.340	18.192
2.02.04.01	Empresas controladas	18.340	18.192
2.02.04.02	Empresas associadas	0	0
2.02.05	Outros	46.824	46.832
2.02.05.01	Prog. Indução Modern. Industrial - PROIM	17.880	16.466
2.02.05.02	Outras obrigações	28.944	30.366
2.03	Resultados de Exercícios Futuros	0	0
2.05	Patrimônio Líquido	1.245.742	1.202.619
2.05.01	Capital Social Realizado	870.000	870.000
2.05.02	Reservas de Capital	98.438	88.602
2.05.03	Reservas de Reavaliação	0	0
2.05.03.01	Ativos Próprios	0	0
2.05.03.02	Controladas/Coligadas	0	0
2.05.04	Reservas de Lucro	244.017	244.017
2.05.04.01	Legal	7.711	7.711
2.05.04.02	Estatutária	0	0
2.05.04.03	Para Contingências	0	0
2.05.04.04	De Lucros a Realizar	0	0
2.05.04.05	Retenção de Lucros	236.306	236.306
2.05.04.06	Especial p/ Dividendos Não Distribuídos	0	0

**01.01 - IDENTIFICAÇÃO**

1 - CÓDIGO CVM 00315-8	2 - DENOMINAÇÃO SOCIAL CIA TECIDOS NORTE DE MINAS - COTEMINAS	3 - CNPJ 22.677.520/0001-76
---------------------------	--	--------------------------------

**02.02 - BALANÇO PATRIMONIAL PASSIVO (Reais Mil)**

1 - CÓDIGO	2 - DESCRIÇÃO	3 -31/03/2003	4 -31/12/2002
2.05.04.07	Outras Reservas de Lucro	0	0
2.05.05	Lucros/Prejuizos Acumulados	33.287	0

01.01 - IDENTIFICAÇÃO

1 - CÓDIGO CVM	2 - DENOMINAÇÃO SOCIAL	3 - CNPJ
00315-8	CIA TECIDOS NORTE DE MINAS - COTEMINAS	22.677.520/0001-76

03.01 - DEMONSTRAÇÃO DO RESULTADO (Reais Mil)

1 - CÓDIGO	2 - DESCRIÇÃO	3 - 01/01/2003 a 31/03/2003	4 - 01/01/2003 a 31/03/2003	5 - 01/01/2002 a 31/03/2002	6 - 01/01/2002 a 31/03/2002
3.01	Receita Bruta de Vendas e/ou Serviços	299.260	299.260	236.533	236.533
3.02	Deduções da Receita Bruta	(35.126)	(35.126)	(34.202)	(34.202)
3.03	Receita Líquida de Vendas e/ou Serviços	264.134	264.134	202.331	202.331
3.04	Custo de Bens e/ou Serviços Vendidos	(179.609)	(179.609)	(139.608)	(139.608)
3.05	Resultado Bruto	84.525	84.525	62.723	62.723
3.06	Despesas/Receitas Operacionais	(35.477)	(35.477)	(31.935)	(31.935)
3.06.01	Com Vendas	(12.869)	(12.869)	(13.181)	(13.181)
3.06.02	Gerais e Administrativas	(13.236)	(13.236)	(12.475)	(12.475)
3.06.03	Financeiras	(11.370)	(11.370)	(2.976)	(2.976)
3.06.03.01	Receitas Financeiras	6.848	6.848	4.848	4.848
3.06.03.02	Despesas Financeiras	(18.218)	(18.218)	(7.824)	(7.824)
3.06.04	Outras Receitas Operacionais	106	106	271	271
3.06.05	Outras Despesas Operacionais	0	0	0	0
3.06.06	Resultado da Equivalência Patrimonial	1.892	1.892	(3.574)	(3.574)
3.07	Resultado Operacional	49.048	49.048	30.788	30.788
3.08	Resultado Não Operacional	70	70	(48)	(48)
3.08.01	Receitas	70	70	(48)	(48)
3.08.02	Despesas	0	0	0	0
3.09	Resultado Antes Tributação/Participações	49.118	49.118	30.740	30.740
3.10	Provisão para IR e Contribuição Social	(15.831)	(15.831)	(11.405)	(11.405)
3.11	IR Diferido	0	0	0	0
3.12	Participações/Contribuições Estatutárias	0	0	0	0
3.12.01	Participações	0	0	0	0
3.12.02	Contribuições	0	0	0	0
3.13	Reversão dos Juros sobre Capital Próprio	0	0	0	0
3.15	Lucro/Prejuízo do Período	33.287	33.287	19.335	19.335

**01.01 - IDENTIFICAÇÃO**

1 - CÓDIGO CVM 00315-8	2 - DENOMINAÇÃO SOCIAL CIA TECIDOS NORTE DE MINAS - COTEMINAS	3 - CNPJ 22.677.520/0001-76
---------------------------	--	--------------------------------

**03.01 - DEMONSTRAÇÃO DO RESULTADO (Reais Mil)**

1 - CÓDIGO	2 - DESCRIÇÃO	3 - 01/01/2003 a 31/03/2003	4 - 01/01/2003 a 31/03/2003	5 - 01/01/2002 a 31/03/2002	6 - 01/01/2002 a 31/03/2002
	NÚMERO AÇÕES, EX-TESOURARIA (Mil)	6.076.838	6.076.838	6.076.838	6.076.838
	LUCRO POR AÇÃO (Reais)	0,00548	0,00548	0,00318	0,00318
	PREJUÍZO POR AÇÃO (Reais)				



01.01 - IDENTIFICAÇÃO

1 - CÓDIGO CVM	2 - DENOMINAÇÃO SOCIAL	3 - CNPJ
00315-8	CIA TECIDOS NORTE DE MINAS - COTEMINAS	22.677.520/0001-76

08.01 - BALANÇO PATRIMONIAL ATIVO CONSOLIDADO (Reais Mil)

1 - CÓDIGO	2 - DESCRIÇÃO	3 - 31/03/2003	4 - 31/12/2002
1	Ativo Total	1.689.051	1.673.458
1.01	Ativo Circulante	717.604	740.852
1.01.01	Disponibilidades	92.205	156.643
1.01.02	Créditos	282.685	270.389
1.01.03	Estoques	301.128	259.571
1.01.04	Outros	41.586	54.249
1.02	Ativo Realizável a Longo Prazo	76.478	57.395
1.02.01	Créditos Diversos	58.504	51.016
1.02.02	Créditos com Pessoas Ligadas	17.742	5.502
1.02.02.01	Com Coligadas	17.742	5.502
1.02.02.02	Com Controladas	0	0
1.02.02.03	Com Outras Pessoas Ligadas	0	0
1.02.03	Outros	232	877
1.02.03.01	Impostos a recuperar	232	877
1.03	Ativo Permanente	894.969	875.211
1.03.01	Investimentos	2.301	2.253
1.03.01.01	Participações em Coligadas	0	0
1.03.01.02	Participações em Controladas	0	0
1.03.01.03	Outros Investimentos	2.301	2.253
1.03.02	Imobilizado	880.394	859.287
1.03.03	Diferido	12.274	13.671

**01.01 - IDENTIFICAÇÃO**

1 - CÓDIGO CVM	2 - DENOMINAÇÃO SOCIAL	3 - CNPJ
00315-8	CIA TECIDOS NORTE DE MINAS - COTEMINAS	22.677.520/0001-76

**08.02 - BALANÇO PATRIMONIAL PASSIVO CONSOLIDADO (Reais Mil)**

1 - CÓDIGO	2 - DESCRIÇÃO	3 - 31/03/2003	4 - 31/12/2002
2	Passivo Total	1.689.051	1.673.458
2.01	Passivo Circulante	247.652	326.692
2.01.01	Empréstimos e Financiamentos	85.421	88.919
2.01.02	Debêntures	0	0
2.01.03	Fornecedores	27.568	32.907
2.01.04	Impostos, Taxas e Contribuições	41.553	39.710
2.01.05	Dividendos a Pagar	52.488	52.495
2.01.06	Provisões	5.365	2.149
2.01.06.01	Imposto de renda e contribuição social	5.365	2.149
2.01.07	Dívidas com Pessoas Ligadas	0	0
2.01.08	Outros	35.257	110.512
2.01.08.01	Participações estatutárias	1.079	1.079
2.01.08.02	Prog.Indução Modern.Industrial - PROIM	8.525	7.642
2.01.08.03	EGF - matéria prima	2.574	78.422
2.01.08.04	Outras contas a pagar	23.079	23.369
2.02	Passivo Exigível a Longo Prazo	195.072	143.465
2.02.01	Empréstimos e Financiamentos	96.842	53.545
2.02.02	Debêntures	0	0
2.02.03	Provisões	64.874	58.537
2.02.03.01	Imposto de renda	7.336	6.652
2.02.03.02	Provisões para impostos	57.538	51.885
2.02.04	Dívidas com Pessoas Ligadas	0	0
2.02.04.01	Empresas associadas	0	0
2.02.05	Outros	33.356	31.383
2.02.05.01	Prog. Ind. Modern. Industrial PROIM	17.880	16.466
2.02.05.02	Outras obrigações	15.476	14.917
2.03	Resultados de Exercícios Futuros	0	0
2.04	Participações Minoritárias	605	682
2.05	Patrimônio Líquido	1.245.722	1.202.619
2.05.01	Capital Social Realizado	870.000	870.000
2.05.02	Reservas de Capital	98.438	88.602
2.05.03	Reservas de Reavaliação	0	0
2.05.03.01	Ativos Próprios	0	0
2.05.03.02	Controladas/Coligadas	0	0
2.05.04	Reservas de Lucro	244.017	244.017
2.05.04.01	Legal	7.711	7.711
2.05.04.02	Estatutária	0	0
2.05.04.03	Para Contingências	0	0
2.05.04.04	De Lucros a Realizar	0	0
2.05.04.05	Retenção de Lucros	236.306	236.306
2.05.04.06	Especial p/ Dividendos Não Distribuídos	0	0

**01.01 - IDENTIFICAÇÃO**

1 - CÓDIGO CVM 00315-8	2 - DENOMINAÇÃO SOCIAL CIA TECIDOS NORTE DE MINAS - COTEMINAS	3 - CNPJ 22.677.520/0001-76
---------------------------	--	--------------------------------

**08.02 - BALANÇO PATRIMONIAL PASSIVO CONSOLIDADO (Reais Mil)**

1 - CÓDIGO	2 - DESCRIÇÃO	3 -31/03/2003	4 -31/12/2002
2.05.04.07	Outras Reservas de Lucro	0	0
2.05.04.07.01	Ações em tesouraria	0	0
2.05.05	Lucros/Prejuízos Acumulados	33.267	0

01.01 - IDENTIFICAÇÃO

1 - CÓDIGO CVM	2 - DENOMINAÇÃO SOCIAL	3 - CNPJ
00315-8	CIA TECIDOS NORTE DE MINAS - COTEMINAS	22.677.520/0001-76

09.01 - DEMONSTRAÇÃO DO RESULTADO CONSOLIDADO (Reais Mil)

1 - CÓDIGO	2 - DESCRIÇÃO	3 - 01/01/2003 a 31/03/2003	4 - 01/01/2003 a 31/03/2003	5 - 01/01/2002 a 31/03/2002	6 - 01/01/2002 a 31/03/2002
3.01	Receita Bruta de Vendas e/ou Serviços	299.804	299.804	237.086	237.086
3.02	Deduções da Receita Bruta	(35.024)	(35.024)	(34.263)	(34.263)
3.03	Receita Líquida de Vendas e/ou Serviços	264.780	264.780	202.823	202.823
3.04	Custo de Bens e/ou Serviços Vendidos	(180.065)	(180.065)	(139.940)	(139.940)
3.05	Resultado Bruto	84.715	84.715	62.883	62.883
3.06	Despesas/Receitas Operacionais	(35.764)	(35.764)	(32.177)	(32.177)
3.06.01	Com Vendas	(11.080)	(11.080)	(13.581)	(13.581)
3.06.02	Gerais e Administrativas	(13.539)	(13.539)	(13.084)	(13.084)
3.06.03	Financeiras	(12.354)	(12.354)	(6.854)	(6.854)
3.06.03.01	Receitas Financeiras	6.691	6.691	3.676	3.676
3.06.03.02	Despesas Financeiras	(19.045)	(19.045)	(10.530)	(10.530)
3.06.04	Outras Receitas Operacionais	100	100	358	358
3.06.05	Outras Despesas Operacionais	0	0	0	0
3.06.06	Resultado da Equivalência Patrimonial	1.109	1.109	984	984
3.07	Resultado Operacional	48.951	48.951	30.706	30.706
3.08	Resultado Não Operacional	70	70	(48)	(48)
3.08.01	Receitas	70	70	0	0
3.08.02	Despesas	0	0	(48)	(48)
3.09	Resultado Antes Tributação/Participações	49.021	49.021	30.658	30.658
3.10	Provisão para IR e Contribuição Social	(15.831)	(15.831)	(11.405)	(11.405)
3.11	IR Diferido	0	0	0	0
3.12	Participações/Contribuições Estatutárias	0	0	0	0
3.12.01	Participações	0	0	0	0
3.12.02	Contribuições	0	0	0	0
3.13	Reversão dos Juros sobre Capital Próprio	0	0	0	0
3.14	Participações Minoritárias	77	77	203	203
3.15	Lucro/Prejuízo do Período	33.267	33.267	19.456	19.456

01.01 - IDENTIFICAÇÃO

1 - CÓDIGO CVM	2 - DENOMINAÇÃO SOCIAL	3 - CNPJ
00315-8	CIA TECIDOS NORTE DE MINAS - COTEMINAS	22.677.520/0001-76

09.01 - DEMONSTRAÇÃO DO RESULTADO CONSOLIDADO (Reais Mil)

1 - CÓDIGO	2 - DESCRIÇÃO	3 - 01/01/2003 a 31/03/2003	4 - 01/01/2003 a 31/03/2003	5 - 01/01/2002 a 31/03/2002	6 - 01/01/2002 a 31/03/2002
	NÚMERO AÇÕES, EX-TESOURARIA (Mil)	6.076.838	6.076.838	6.076.838	6.076.838
	LUCRO POR AÇÃO (Reais)	0,00547	0,00547	0,00320	0,00320
	PREJUÍZO POR AÇÃO (Reais)				

00315-8

CIA TECIDOS NORTE DE MINAS - COTEMINAS

22.677.520/0001-76

06.01 - NOTAS EXPLICATIVAS

NOTAS EXPLICATIVAS ÀS DEMONSTRAÇÕES CONTÁBEIS

EM 31 DE MARÇO DE 2003

(Valores expressos em milhares de reais)

1. CONTEXTO OPERACIONAL

A Companhia de Tecidos Norte de Minas - COTEMINAS é uma companhia aberta que tem por objetivo social a produção e a comercialização de fios e tecidos em geral, importação e exportação, podendo participar do capital de outras empresas e adquirir títulos negociáveis no mercado de capitais.

A Sociedade é uma indústria líder do setor têxtil no Brasil e um dos maiores fabricantes integrados no país de tecidos para acessórios domésticos e vestuário. A Sociedade produz e comercializa fios, tecidos acabados e não acabados, confeccionados para cama, mesa e banho, e produtos em malha para vestuário, como camisetas, meias e cuecas. Seus produtos confeccionados são comercializados através das mais tradicionais marcas do mercado como Artex, Santista, Paládio, Calfat e Garcia, entre outras, para produtos de cama, mesa e banho, e Attitude e Jamm, entre outras, para produtos de vestuário, além de suprir grandes redes com marcas próprias e/ou exclusivas.

A Sociedade e suas filiais, exceto a filial de Blumenau, estão instaladas na área da Agência do Desenvolvimento do Nordeste - ADENE.

2. APRESENTAÇÃO DAS DEMONSTRAÇÕES CONTÁBEIS

a. Práticas Contábeis

As demonstrações contábeis anexas foram elaboradas de acordo com as práticas contábeis emanadas da legislação societária brasileira e disposições complementares da Comissão de Valores Mobiliários - CVM.

Os principais critérios adotados na elaboração dessas demonstrações contábeis são como segue:

(a) Apuração do Resultado--Todas as receitas e despesas estão demonstradas obedecendo ao regime de competência dos exercícios.

(b) Atualizações Monetárias e Cambiais--Os ativos e passivos sujeitos a atualizações monetárias ou cambiais estão atualizados até 31 de março de 2003, de acordo com as taxas publicadas pelo Banco Central do Brasil - BACEN ou pelos índices contratualmente estipulados. Os ganhos e as perdas cambiais e as variações monetárias são reconhecidos no resultado do exercício.

(c) Aplicações Financeiras--São registradas ao custo, acrescido dos rendimentos auferidos até a data do balanço e classificadas no disponível por ter resgate não superior a 90 dias.

(d) Provisão para Devedores Duvidosos--É calculada em montante considerado suficiente pela Administração para cobrir eventuais perdas sobre os valores a receber.

00315-8 CIA TECIDOS NORTE DE MINAS - COTEMINAS 22.677.520/0001-76

06.01 - NOTAS EXPLICATIVAS

(e) Estoques--São avaliados ao custo médio de aquisição ou produção e são inferiores aos preços de mercado ou aos valores de realização.

(f) Investimentos--Os investimentos em controladas são avaliados pelo método de equivalência patrimonial. Os demais investimentos são avaliados ao custo corrigido até 31 de dezembro de 1995, reduzidos ao valor de realização, quando necessário.

(g) Imobilizado--Registrado ao custo corrigido monetariamente até 31 de dezembro de 1995. As depreciações são computadas pelo método linear com base nas taxas que levam em consideração a vida útil estimada dos bens.

(h) Diferido--Está representado, em sua maior parte, por despesas e gastos de organização em fase pré-operacional, corrigidos monetariamente até 31 de dezembro de 1995, que estão sendo amortizados a taxas de 10% a 20% ao ano.

(i) Provisão para Imposto de Renda--A provisão para imposto de renda é calculada à alíquota de 15% sobre o resultado tributável acrescido do adicional de 10% e registrada como se devida fosse, de acordo com a legislação fiscal. A parcela da provisão relativa à redução e à isenção do imposto de renda é revertida a crédito do patrimônio líquido.

(j) Provisão para Contribuição Social-- Foi constituída provisão para contribuição social que está refletida após o lucro operacional e calculada à alíquota de 9% sobre o resultado tributável.

(k) Juros sobre o Capital Próprio--Os juros sobre o capital próprio são contabilizados em despesas financeiras, como requerido pela legislação fiscal, e para efeito das demonstrações contábeis esses juros são eliminados das despesas financeiras e são apresentados na conta de lucros acumulados em contrapartida de dividendos a pagar no passivo circulante.

b. Critérios de Consolidação

As demonstrações contábeis consolidadas abrangem as demonstrações contábeis da controladora e das seguintes empresas controladas:

	Participação no capital total -	
	%	
	31.03.2003	31.03.2002
COTEMINAS International Ltd.	100	100
Wentex International Ltd.	100	100
Toália S.A. Indústria Têxtil (Sucursal Argentina)	100	100
American Sportswear S.A.	50	50

00315-8 CIA TECIDOS NORTE DE MINAS - COTEMINAS 22.677.520/0001-76

06.01 - NOTAS EXPLICATIVAS

O processo de consolidação das contas patrimoniais e de resultados corresponde à soma dos saldos das contas do ativo, passivo, receitas e despesas, segundo a sua natureza, complementada com a eliminação dos investimentos nas empresas controladas, dos saldos das contas entre as empresas incluídas na consolidação e dos lucros não realizados. Na demonstração do resultado consolidado, o resultado de equivalência patrimonial de controladas refere-se à variação cambial de investidas sediadas no exterior.

As demonstrações contábeis das empresas controladas sediadas no exterior foram convertidas para reais, com base na taxa corrente do dólar vigente em 31 de março de 2003, R\$3,3531 (R\$2,3236 em 31 de março de 2002 e R\$3,5333 em 31 de dezembro de 2002), e seguem os mesmos princípios contábeis da controladora.

Foi destacada no patrimônio líquido e no resultado a participação dos acionistas minoritários.

A conciliação entre o resultado e o patrimônio líquido da controladora e consolidado em 31 de março de 2003 é como segue:

	Lucro líquido do exercício		Patrimônio líquido	
	31.03.2003	31.03.2002	31.03.2003	31.12.2002
Controladora	33.287	19.335	1.245.742	1.202.619
Resultados não realizados entre a controladora e suas controladas	(20)	121	(20)	-
Consolidado	33.267	19.456	1.245.722	1.202.619

3. DUPLICATAS A RECEBER

	Controladora		Consolidado	
	31.03.2003	31.12.2002	31.03.2003	31.12.2002
Cientes no mercado interno	167.488	168.304	167.493	168.304
Cientes no mercado externo	124.289	111.674	124.435	112.005
Empresa controlada	617	-	683	-
	292.394	279.978	292.611	280.309
Provisão para devedores duvidosos	(9.920)	(9.920)	(9.926)	(9.920)
	282.474	270.058	282.685	270.389



00315-8 CIA TECIDOS NORTE DE MINAS - COTEMINAS 22.677.520/0001-76

06.01 - NOTAS EXPLICATIVAS

4. ESTOQUES

	Controladora		Consolidado	
	31.03.2003	31.12.2002	31.03.2003	31.12.2002
Matéria-prima e secundários	53.899	110.284	53.886	109.590
Produtos em elaboração	52.649	36.761	52.649	36.761
Produtos acabados	54.999	50.563	56.669	53.397
Adiantamentos a fornecedores	129.573	59.823	137.924	59.823
	-----	-----	-----	-----
	291.120	257.431	301.128	259.571
	=====	=====	=====	=====

5. INVESTIMENTOS EM CONTROLADAS

	Patrimônio líquido	Participação - %	Resultado do exercício	Total de investimento na controladora		Resultado da equivalência patrimonial controladora	
				31.03.2003	31.12.2002	31.03.2003	31.03.2002
Toália S.A. Indústria Têxtil (Sucursal Argentina)	4.381	100	(333)	4.381	4.393	(11)	(1.791)
COTEMINAS International Ltd.	(5.551)	100	121	(5.551)	(5.977)	426	(888)
Wentex International Ltd.	(7.917)	100	1.072	(7.917)	(9.472)	1.555	(691)
American Sportswear S.A.	1.209	50	(155)	605	682	(78)	(204)
				-----	-----	-----	-----
				(8.482)	(10.374)	1.892	(3.574)
Reclassificação (*)				13.468	15.449	-	-
				-----	-----	-----	-----
				4.986	5.075	1.892	(3.574)
				=====	=====	=====	=====

(\*) O valor referente às participações em controladas cujo patrimônio líquido é devedor foi reclassificado para o exigível a longo prazo na rubrica outras obrigações.

00315-8 CIA TECIDOS NORTE DE MINAS - COTEMINAS 22.677.520/0001-76

06.01 - NOTAS EXPLICATIVAS

6. IMOBILIZADO

	Taxa anual de depreciação - %	Controladora		Consolidado	
		31.03.2003	31.12.2002	31.03.2003	31.12.2002
Terrenos e benfeitorias	-	15.751	14.151	15.777	14.175
Edifícios	1,67 a 4	255.685	259.688	255.685	259.688
Instalações	6,67 a 10	107.264	107.855	107.264	107.855
Equipamentos	4 a 20	730.806	697.831	730.806	697.831
Móveis e utensílios	10	12.205	11.499	12.233	11.525
Veículos	20	11.692	10.753	11.692	10.753
Marcas e patentes	-	13.935	13.923	16.015	15.861
UHE - Porto Estrela	2 a 10	36.136	36.136	36.136	36.136
Obras em andamento	-	41.849	37.654	41.849	37.654
Outros	5 a 10	27.426	26.914	27.641	27.115
		1.252.749	1.216.404	1.255.098	1.218.593
Depreciação acumulada		(372.385)	(357.151)	(374.704)	(359.306)
		880.364	859.253	880.394	859.287

7. DIFERIDO

	Controladora e Consolidado	
	31.03.2003	31.12.2002
Despesas pré-operacionais e outras	36.314	46.499
Amortização acumulada	(24.040)	(32.828)
	12.274	13.671

8. EGF – MATÉRIA-PRIMA

Representa financiamentos específicos para compras de matéria-prima (algodão), concedidos pelo Governo Federal, com encargos de 8,75% a.a. com vencimento até maio de 2003.

00315-8 CIA TECIDOS NORTE DE MINAS - COTEMINAS 22.677.520/0001-76

06.01 - NOTAS EXPLICATIVAS

9. EMPRÉSTIMOS E FINANCIAMENTOS

	Moeda	Taxa anual de juros - %	Vencimento	Controladora		Consolidado	
				31.03.2003	31.12.2002	31.03.2003	31.12.2002
Adiantamento de contrato de câmbio:							
Banco Itaú S.A.	US\$	1,50	2003	8.385	-	8.385	-
Banco Sudameris S.A.	US\$	3,45	2003	16.766	-	16.766	-
Banco do Brasil S.A.	US\$	6,45	2003	-	7.136	-	7.136
				-----	-----	-----	-----
				25.151	7.136	25.151	7.136
Moeda nacional:							
Banco Nacional de Desenvolvimento							
Econômico e Social - BNDES	R\$	TJLP + 1,3/1,5 (3)	2005	76.165	34.575	76.165	34.575
				-----	-----	-----	-----
				76.165	34.575	76.165	34.575
Moeda estrangeira:							
International Finance Corporation -							
IFC	US\$	2,5/2,75 (1)	2007	46.924	60.175	46.924	60.175
Tomen Corporation	CHF(2)	1,5 (1)	2003	3.251	7.214	3.251	7.214
Banco do Brasil S.A.	US\$	6,85 (1)	2003	-	-	13.771	14.214
Citicorp	US\$	2,15 (1)	2005	17.001	19.150	17.001	19.150
				-----	-----	-----	-----
				67.176	86.539	80.947	100.753
				-----	-----	-----	-----
Total				168.492	128.250	182.263	142.464
Parcelas de curto prazo				(71.650)	(74.705)	(85.421)	(88.919)
Parcelas de longo prazo				96.842	53.545	96.842	53.545
				=====	=====	=====	=====

(1) Mais LIBOR.

(2) Vide nota 15.c às demonstrações contábeis.

(3) 20% com atualização e juros baseados na UMBNDES. Unidade Monetária do BNDES que reflete as variações cambiais diárias de todas as moedas nas quais o banco efetua captações (cesta de moedas).

Os empréstimos são garantidos por bens do imobilizado no montante de R\$98.652, por garantias bancárias, avais e recebíveis no montante de R\$87.889 (R\$27.453 em 31 de dezembro de 2002).

00315-8 CIA TECIDOS NORTE DE MINAS - COTEMINAS 22.677.520/0001-76

06.01 - NOTAS EXPLICATIVAS

Os vencimentos dos empréstimos são como segue:

	Consolidado						Total
	2003	2004		2005	2006	2007	
		Curto prazo	Longo prazo				
Adiantamento de contrato de câmbio:							
Banco Itaú S.A.	8.385	-	-	-	-	-	8.385
Banco Sudameris S.A.	16.766	-	-	-	-	-	16.766
	-----	-----	-----	-----	-----	-----	-----
	25.151	-	-	-	-	-	25.151
Moeda nacional:							
Banco Nacional de Desenvolvimento Econômico e Social – BNDES	19.729	-	32.921	23.515	-	-	76.165
	-----	-----	-----	-----	-----	-----	-----
Moeda estrangeira:							
International Finance Corporation - IFC	9.583	9.240	9.240	6.287	6.287	6.287	46.924
Tomen Corporation	3.251	-	-	-	-	-	3.251
Banco do Brasil S.A.	13.771	-	-	-	-	-	13.771
Citicorp	3.527	1.169	3.506	8.799	-	-	17.001
	-----	-----	-----	-----	-----	-----	-----
	30.132	10.409	12.746	15.086	6.287	6.287	80.947
	-----	-----	-----	-----	-----	-----	-----
Total	75.012	10.409	45.667	38.601	6.287	6.287	182.263
	=====	=====	=====	=====	=====	=====	=====

00315-8 CIA TECIDOS NORTE DE MINAS - COTEMINAS 22.677.520/0001-76

06.01 - NOTAS EXPLICATIVAS

10. PATRIMÔNIO LÍQUIDO

a. Mutações do Patrimônio líquido

	Capital Social	Reservas de capital		Reservas de lucros		Lucros acumulados	Total
		Incentivos fiscais	Isenção de imposto de renda	Legal	Retenção de lucros		
SALDOS EM 31 DE DEZEMBRO DE 2002	870.000	32.284	56.318	7.711	236.306	-	1.202.619
Isenção de imposto de renda (Lei nº 4.239/63)	-	-	4.214	-	-	-	4.214
Subvenção para investimentos	-	5.622	-	-	-	-	5.622
Lucro líquido do período	-	-	-	-	-	33.287	33.287
SALDOS EM 31 DE MARÇO DE 2003	870.000	37.906	60.532	7.711	236.306	33.287	1.245.742

00315-8 CIA TECIDOS NORTE DE MINAS - COTEMINAS 22.677.520/0001-76

06.01 - NOTAS EXPLICATIVAS

b. Capital Social

O capital social subscrito e realizado está representado como segue:

	31.03.2003	31.12.2002
Ordinárias	2.176.597.891	2.176.597.891
Preferenciais	3.900.240.221	3.900.240.221
	-----	-----
	6.076.838.112	6.076.838.112
	=====	=====

Todas as ações são nominativas e sem valor nominal. As ações preferenciais não possuem direito de voto e gozam das seguintes vantagens: (a) prioridade no reembolso do capital na hipótese de liquidação e (b) direito de serem incluídas na oferta pública de alienação de controle, na forma da lei, assegurado o dividendo pelo menos igual ao das ações ordinárias.

Em Assembléia Geral Extraordinária realizada em 27 de setembro de 2002, foi aprovado o aumento do capital social mediante a capitalização de reservas de capital e de reservas de lucros, no montante de R\$39.451, com a emissão de 792.631.058 novas ações preferenciais, que foram distribuídas, sem nenhum custo, a todos os acionistas possuidores de ações ordinárias e preferenciais, na data da realização da Assembléia Geral, à proporção de 15% das respectivas participações no capital social.

c. Juros sobre o Capital Próprio

Em Reunião Extraordinária do Conselho de Administração realizada em 29 de outubro de 2002, foi aprovado o pagamento de juros sobre o capital próprio, nos termos do Estatuto Social, da Deliberação CVM nº 207/86 e da Lei nº 9.249/95, ratificada na Assembléia Geral Ordinária realizada em 30 de abril de 2003. O valor total bruto, de juros sobre o capital próprio é de R\$41.748, foi considerado no cálculo do dividendo mínimo obrigatório, líquido do Imposto de Renda Retido na Fonte – IRRF, relativo ao exercício encerrado em 31 de dezembro de 2002.

d. Dividendos Propostos

Aos acionistas é assegurado um dividendo correspondente a 1/3 do lucro líquido do exercício.

Em Assembléia Geral Ordinária realizada em 30 de abril de 2003, foi aprovada a proposta de distribuição de dividendos no montante de R\$55.099, sendo R\$41.748 correspondente a juros sobre capital próprio, valor este sujeito a retenção de imposto de renda na fonte à alíquota de 15%, nos termos da legislação em vigor, para todos os acionistas com posição acionária em 31 de outubro de 2002 e, R\$13.351, também, para todos os acionistas, com posição acionária na data da Assembléia. Os dividendos, correspondentes ao valor bruto de R\$9,0671 por lote de mil ações, serão colocados à disposição dos acionistas, a partir do dia 25 de junho próximo.

e. Retenção de Lucros

00315-8 CIA TECIDOS NORTE DE MINAS - COTEMINAS 22.677.520/0001-76

06.01 - NOTAS EXPLICATIVAS

Em Assembléia Geral Ordinária realizada em 30 de abril de 2003, foi aprovada a constituição da Reserva de Retenção de Lucros nos termos do artigo 196 da Lei nº 6.404/76 e tem como objetivo a aplicação em futuros investimentos, conforme orçamento apresentado na referida Assembléia.

11. TRANSAÇÕES COM PARTES RELACIONADAS

	A receber		A pagar	
	31.03.2003	31.12.2002	31.03.2003	31.12.2002
Controladas:				
COTEMINAS International Ltd.	21.122	20.647	-	-
Wentex International Ltd.	-	-	17.984	17.821
Sucursal Argentina	-	-	315	331
American Sportswear S.A.	-	-	41	40
	-----	-----	-----	-----
	21.122	20.647	18.340	18.192
	=====	=====	=====	=====
Coligadas e associadas:				
Wembley S.A.	11.012	-	-	-
Innotex International Ltd.	4.258	4.438	-	-
José Alencar Gomes da Silva – Comércio e Participações S.A.	391	-	-	-
Fiação Canada S.A.	979	-	-	-
	-----	-----	-----	-----
	16.640	4.438	-	-
	=====	=====	=====	=====

Os saldos referem-se a empréstimos com vencimentos de longo prazo, cujos encargos, para controladas e associadas, foram calculados de acordo com as taxas equivalentes às praticadas pelo mercado financeiro (100% da variação do Certificado de Depósito Interbancário - CDI para empresas sediadas no Brasil e LIBOR mais 3% ao ano para empresas sediadas no exterior).

12. IMPOSTO DE RENDA E CONTRIBUIÇÃO SOCIAL

a. Incentivos Fiscais

Todas as unidades fabris da Sociedade, exceto a unidade de Blumenau, estão localizadas na região da Agência de Desenvolvimento do Nordeste - ADENE, beneficiando-se de incentivos fiscais federais e estaduais.

Os incentivos fiscais federais e estaduais da Sociedade e de suas unidades fabris estão programados para expirar em diferentes datas, dependendo da instalação industrial em questão, de 31 de dezembro de 2005 a 31 de dezembro de 2011.

00315-8 CIA TECIDOS NORTE DE MINAS - COTEMINAS 22.677.520/0001-76

06.01 - NOTAS EXPLICATIVAS

Esses incentivos são calculados a partir das vendas brutas e do imposto de renda devido sobre o resultado obtido nas operações comerciais e industriais, contabilizados como dedução de vendas ou como despesa de imposto de renda em contrapartida à reserva de capital.

b. Conciliação da Despesa de Imposto de Renda

	Controladora		Consolidado	
	31.03.2003	31.03.2002	31.03.2003	31.03.2002
Lucro líquido antes dos impostos e da participação estatutária	49.118	30.740	49.021	30.658
Diferenças permanentes:				
Equivalência patrimonial	(1.892)	3.574	(1.109)	(984)
Resultados fiscais não tributados de controladas	-	-	(705)	4.761
Outras, líquidas	127	73	146	(48)
Resultado tributável	47.353	34.387	47.353	34.387
Alíquota de 25%	11.833	8.589	11.833	8.589
Outras deduções líquidas	(261)	(277)	(261)	(277)
Despesa de imposto de renda	11.572	8.312	11.572	8.312

c. Conciliação da Despesa de Contribuição Social

	Controladora		Consolidado	
	31.03.2003	31.03.2002	31.03.2003	31.03.2002
Resultado tributável (vide item "b" acima)	47.353	34.387	47.353	34.387
Diferenças permanentes:				
Outras, líquidas	(42)	(16)	(42)	(16)
Base de cálculo	47.311	34.371	47.311	34.371
Despesa de contribuição social	4.259	3.093	4.259	3.093



00315-8 CIA TECIDOS NORTE DE MINAS - COTEMINAS 22.677.520/0001-76

06.01 - NOTAS EXPLICATIVAS

d. Impostos a Recuperar e Imposto de Renda Diferido

	Controladora		Consolidado	
	31.03.2003	31.12.2002	31.03.2003	31.12.2002
Ativo:				
Circulante-				
Imposto de renda a recuperar (a)	15.319	20.011	15.319	20.011
Contribuição social (a)	3.550	5.498	3.550	5.498
Imposto sobre circulação de mercadorias e serviços – ICMS	9.250	6.490	9.250	6.598
Imposto de renda antecipações	1.829	576	1.892	603
Contribuição social antecipações	1.703	162	1.703	162
IPI a recuperar	1.256	142	1.256	149
Imposto sobre Valor Agregado – IVA	-	-	457	651
Outros	47	342	46	342
	-----	-----	-----	-----
	32.954	33.221	33.473	34.014
	=====	=====	=====	=====
Realizável a Longo Prazo-				
Imposto sobre Valor Agregado – IVA	-	-	215	201
Imposto de Renda sobre Ativos	-	-	17	676
	-----	-----	-----	-----
	-	-	232	877
	=====	=====	=====	=====
Passivo:				
Exigível a Longo Prazo-				
Imposto de renda sobre depreciação acelerada incentivada	7.336	6.652	7.336	6.652
	=====	=====	=====	=====

(a) Refere-se ao Imposto de Renda e Contribuição Social, constituídos sobre diferenças temporais adicionadas ao cálculo dos respectivos impostos, tais como: variações cambiais pelo regime de caixa, impostos com exigibilidade suspensa e outras provisões indedutíveis, todas realizáveis no próximo exercício.

13. PROGRAMA DE INDUÇÃO À MODERNIZAÇÃO INDUSTRIAL - PROIM

A Sociedade possui crédito junto ao Fundo de Incentivo à Industrialização - FIND, por intermédio do Banco de Desenvolvimento de Minas Gerais - BDMG, para financiar projeto em sua unidade de Montes Claros - MG, com encargos de 3,5% ao ano mais variação do IGP-M, vencíveis a partir de dezembro de 2000 em seis parcelas anuais.

00315-8 CIA TECIDOS NORTE DE MINAS - COTEMINAS 22.677.520/0001-76

06.01 - NOTAS EXPLICATIVAS

14. PROVISÃO PARA CONTINGÊNCIA

A Sociedade vem discutindo judicialmente a legalidade de alguns tributos e reclamações trabalhistas. A provisão foi constituída de acordo com a avaliação do risco efetuada pela Administração e pelos seus assessores jurídicos, para as probabilidades de perda consideradas prováveis. Adicionalmente a Sociedade vem provisionando a totalidade dos débitos tributários em discussão.

Em 31 de março de 2003, as provisões para contingência acumulam R\$57.538 (R\$51.885 em 31 de dezembro de 2002). Desse total R\$23.943 (R\$21.248 em 31 de dezembro de 2002) são relativos ao questionamento da mudança na base de cálculo e majoração da alíquota do PIS e COFINS, R\$28.331 (R\$25.378 em 31 de dezembro de 2002) são relativos ao questionamento sobre a incidência da contribuição social sobre o lucro; o saldo remanescente refere-se a diversos processos com valores inferiores a R\$1.000.

A Sociedade efetuou todos os depósitos dos tributos questionados judicialmente.

15. INSTRUMENTOS FINANCEIROS

a) Gerenciamento de risco-

A Sociedade participa em operações envolvendo instrumentos financeiros exclusivamente com relação a suas atividades e com o objetivo principal de reduzir a exposição aos riscos de mercado, de moeda e taxa de juros de seus ativos e passivos operacionais.

b) Exposição cambial -

	Consolidado	
	31.03.2003	31.12.2002
Disponível (1)	35.622	36.797
Duplicatas a receber (1)	124.435	112.005
Fornecedores (1)	(2.512)	(1.869)
Empréstimos e financiamentos (2)	(106.098)	(107.889)
	-----	-----
	51.447	39.044
	=====	=====

(1) Valores indexados ao dólar norte-americano.

(2) Vide composição de moedas na nota explicativa nº 9 às demonstrações contábeis.

c) Valores estimados de mercado-

00315-8 CIA TECIDOS NORTE DE MINAS - COTEMINAS 22.677.520/0001-76

06.01 - NOTAS EXPLICATIVAS

Os ativos e passivos financeiros estão representados no balanço patrimonial pelos valores de custo e respectivas apropriações de receitas e despesas incorridas até o término do exercício social, os quais se equivalem ao valor de mercado.

A Sociedade possui contrato de swap de moedas, de franco suíço (CHF) para o iene japonês (JPY), no montante equivalente a R\$3.246 (CHF1.310 mil) e R\$3.127 (JPY110.248 mil).

d) Risco de crédito-

A Sociedade está sujeita a risco de crédito com respeito as suas aplicações financeiras. Esse risco é mitigado pela política de aplicar os recursos disponíveis somente em instituições financeiras de grande porte. Em 31 de março o saldo do disponível está representado por aplicações financeiras como segue:

	Consolidado	
	31.03.2003	31.12.2002
Fundo de renda fixa – DI	56.583	112.964
Fundos cambiais (US\$)	29.717	12.158
Depósitos no exterior	5.905	24.639
Outras aplicações	-	6.882
	-----	-----
	92.205	156.643
	=====	=====

O risco de crédito em duplicatas a receber é reduzido devido a seletividade dos clientes, política de concessão de créditos e a pulverização dos saldos em diversos clientes, não havendo concentração superior a 5,5% do saldo de duplicatas a receber em um só cliente do mercado nacional, e no mercado externo os saldos são mantidos com tradicionais empresas do setor têxtil.

16. COBERTURA DE SEGUROS

A Sociedade adota a política de manter cobertura de seguros para os bens do ativo imobilizado, valores e estoques sujeitos a riscos. Em 31 de março de 2003, as coberturas de seguros existentes são consideradas suficientes pela Administração da Sociedade para cobrir eventuais sinistros.

\*\*\*\*\*

---

00315-8	CIA TECIDOS NORTE DE MINAS - COTEMINAS	22.677.520/0001-76
---------	--	--------------------

---

---

07.01 - COMENTÁRIO DO DESEMPENHO DA COMPANHIA NO TRIMESTRE

---

**Vide Grupo 8 – Comentário do Desempenho Consolidado**

## Coteminas eleva participação das exportações nas vendas no primeiro trimestre de 2003

São Paulo, 14 de maio de 2003 – COMPANHIA DE TECIDOS NORTE DE MINAS (COTEMINAS) – (BOVESPA: CTN3 E CTN4), uma das maiores indústrias têxteis do Brasil, anunciou hoje os resultados do primeiro trimestre de 2003 (1T03). As informações operacionais e financeiras da Empresa, são apresentadas com base em números consolidados e em Reais, conforme a Legislação Societária, e as comparações referem-se ao primeiro trimestre de 2002 (1T02), exceto quando especificado em contrário.

### Destaques

- 4 Crescimento de 31% na Receita Líquida consolidada
- 4 Elevação da participação das exportações nas vendas, de 42% para 51%
- 4 Exportações aumentaram 59%, totalizando R\$ 136 milhões
- 4 Produtos têxteis para o lar cresceram 46% em vendas e 14% em volume
- 4 Aumento na participação do segmentos lar nas vendas de 54% para 60%
- 4 Acréscimo na margem do lucro operacional (EBIT) de 18% para 23%
- 4 EBITDA cresceu 47%, no montante de R\$ 77 milhões
- 4 Margem do EBITDA aumentou de 26% para 29% das vendas
- 4 Crescimento de 71% no lucro líquido

### CTNM 3 / CTNM 4

**BOVESPA**

#### Valor de Mercado:

R\$ 1.162 milhões

US\$ 402 milhões

#### Cotação ( 13/05/03):

CTNM 3=R\$ 170,00/mil ações

CTNM 4=R\$ 203,00/mil ações

#### Quantidade de Ações:

Tota : 16.076.838.112 Total

2.176.597.891 Ord.

3.900.240.221 Pref.

#### Contatos :

**João Batista da Cunha Bomfim**

Diretor de Relações com Investidores

[Jbomfim@coteminas.com.br](mailto:Jbomfim@coteminas.com.br)

#### Doris Wilhelm

Gerente de Relações com Investidores

[doris@coteminas.com.br](mailto:doris@coteminas.com.br)

**Av. Paulista 1754, 2ª SL  
São Paulo – SP 01310-900**

Tel : 011 3145 4576

Fax : 011 3145 4474

[www.coteminas.com.br](http://www.coteminas.com.br)

00315-8

CIA TECIDOS NORTE DE MINAS - COTEMINAS

22.677.520/0001-76

12.01 - COMENTÁRIO DO DESEMPENHO CONSOLIDADO NO TRIMESTRE

## Principais Indicadores

(em R\$ milhões)	1T03	1T02	1T03/1T02	1T03/4T02
Vendas Líquidas	264,8	202,8	30,5%	7,4%
Mercado Interno	128,6	116,9	10,0%	(3,9)%
Mercado Externo	136,2	85,9	58,6%	20,7%
EBIT	60,0	36,2	65,9%	22,5%
EBITDA	77,2	52,4	47,4%	9,8%
Lucro Líquido	33,3	19,5	71,0%	(21,1)%
LPA (R\$ / mil ações)	5,48	3,68	48,9%	(21,1)%
Volume de Vendas ( Em mil tons)	22,7	23,9	(4,8)%	(2,7)%
Preço Médio ( Em R\$ por Kg)	11,66	8,50	37,2%	10,4%

## Vendas

No 1T03, a receita líquida de vendas alcançou R\$ 264,8 milhões, registrando um crescimento de 30,5% e 7,4% em relação ao 1T02 e 4T02 respectivamente, decorrente basicamente do aumento de 37,2% no preço médio de venda, face a maior participação de produtos têxteis para o lar na composição das vendas totais, uma vez que não houve crescimento de volume em relação a ambos os períodos.

O preço médio evoluiu significativamente, como resultado da desvalorização cambial, que pela média foi de 47,3%, e pela maior participação das exportações nas vendas, que atingiram 42,4% no 1T02, 45,7% no 4T02 e 51,4% no 1T03, totalizando R\$ 136,2 milhões, com crescimento de 58,6%. Em relação ao 4T02, houve um crescimento de 20,7% nas exportações, apesar do Real ter se valorizado em 4,9% no trimestre.

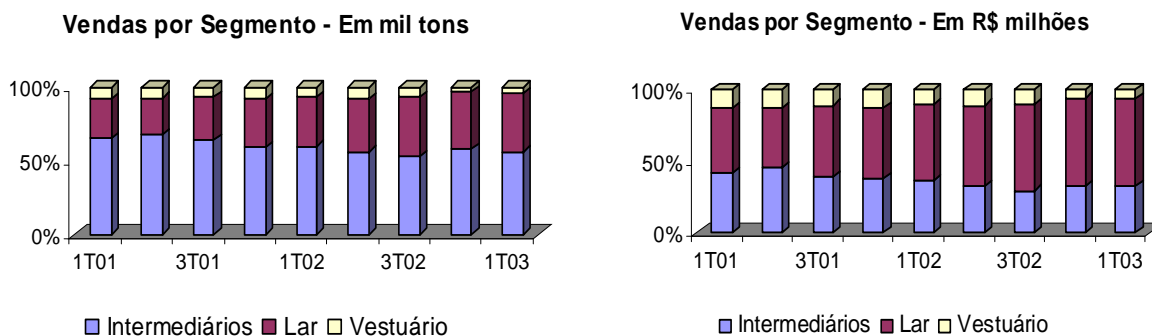
Apesar da queda no volume em ambos os períodos em análise, o segmento de produtos têxteis intermediários, manteve sua participação nas vendas em torno de 33% no 1T03 e 4T02, mas apresentou queda em relação ao 1T02, quando respondia por 36% devido à crescente ampliação do segmento lar. No entanto, apresentou crescimento no preço médio em 34,2%, aumentando a receita em 19,3%.

O segmento de produtos têxteis para o lar (cama, mesa e banho) respondeu por 60,2% das vendas no 1T03, levemente inferior aos 61,1% do 4T02, mas acima dos 53,9% do 1T02, mostrando a expansão do segmento, em grande parte explicada pelas exportações, uma vez que o mercado interno se encontra menos aquecido. A receita do segmento lar aumentou 45,8% no 1T03 contra o 1T02 e 5,9% contra o 4T02, devido à evolução dos preços médios em 27,9% e 6,2% respectivamente.

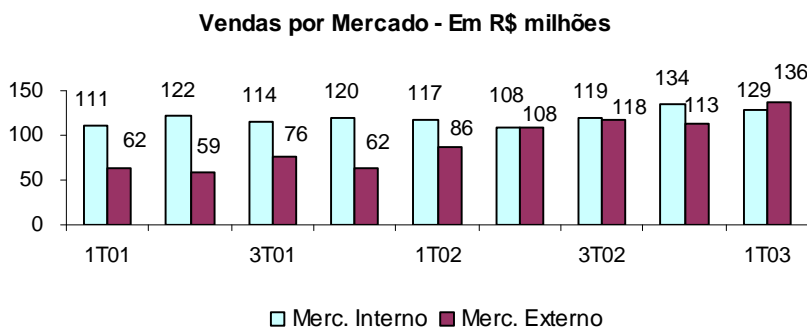
O segmento de vestuário no 1T03, apresentou queda de volume em relação ao 1T02, mas apresentou elevação no preço médio em 56,2%. Em relação ao 4T02, houve crescimento de 46,0% no volume e queda no preço médio. A participação deste segmento nas vendas totais, foi da ordem de 6,9% no 1T03, 10,1% no 1T02 e de 5,9% no 4T02.

No total, foram produzidas e vendidas 22,7 mil toneladas de produtos têxteis, queda de 4,8% em relação ao 1T02 e de 2,7% sobre o 4T02. Os gráficos abaixo, mostram a evolução da participação de cada segmento nas vendas e no volume de vendas por trimestre:

12.01 - COMENTÁRIO DO DESEMPENHO CONSOLIDADO NO TRIMESTRE



As vendas por mercado, divididos em interno e externo com base trimestral, mostram a evolução crescente das exportações no faturamento total da Companhia:



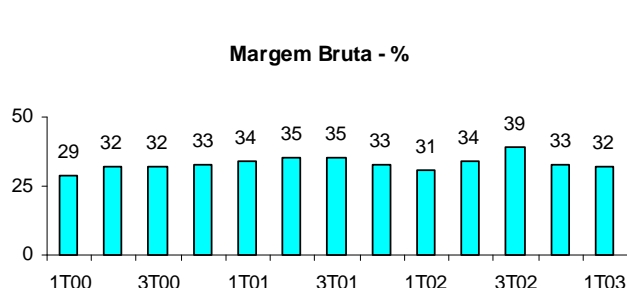
**Custo dos Produtos Vendidos e Margem Bruta**

A Companhia encerrou o 1T03 com uma margem bruta de 32,0%, acima dos 31,0% do 1T02 e levemente abaixo dos 33,0% do 4T02, devido à elevação nos preços de matérias-primas, como algodão e outros insumos importados, que aumentaram 48,7%.

O custo médio por quilo no 1T03 foi de R\$ 7,9 contra R\$ 5,9 no 1T02 e R\$ 7,1 no 4T02, representando um aumento de 35,3% em relação ao mesmo trimestre do ano passado e de 11,3% sobre o trimestre anterior.

Este aumento no custo médio é explicado pela maior participação de produtos mais elaborados que absorvem insumos tais como embalagens e químicos, que sofreram aumentos de preços no período. Além do impacto decorrente da elevação no custo dos insumos, houve também a contribuição de outros custos de produção(conversão) tais como custos com pessoal e utilidades:

12.01 - COMENTÁRIO DO DESEMPENHO CONSOLIDADO NO TRIMESTRE



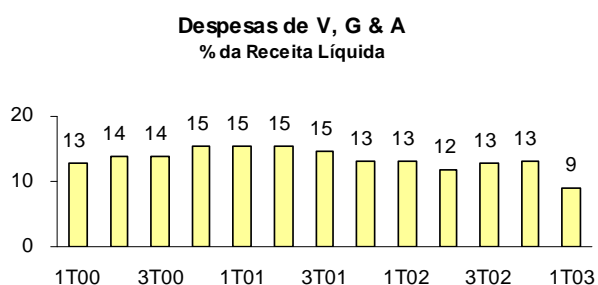
Vendidos	R\$/ Kg		Variação
	1T03	1T02	
Insumos comprados 3ºs	5,59	3,76	48,7%
Depreciação e amortização	0,63	0,57	10,5%
Outros custos de conversão	1,71	1,53	11,8%
<b>CPV Total</b>	<b>7,93</b>	<b>5,86</b>	<b>35,3%</b>

**Despesas de Vendas, Gerais e Administrativas**

As despesas de V, G & A apresentaram queda de 7,7% no 1T03 em relação ao 1T02, reduzindo sua participação nas vendas de 13,1% no 1T02 para 9,3% no 1T03, explicado pela queda nas despesas com vendas, como resultado de menores gastos com distribuição, face aumento das exportações no período. Em relação ao 4T02, o decréscimo foi de 23,9%, com margem de 13,1%.

O quadro abaixo mostra o comportamento das despesas fixas e variáveis, enquanto que as vendas líquidas cresceram 30,5%:

- Despesas fixas ficaram praticamente estáveis;
- Depreciação e amortização subiram 5,6%, devido a continuidade da amortização de despesas deferidas com implantação de sistemas e licenças de uso de programas de computador ;
- Despesas variáveis decresceram 21,2% devido à melhorias, no processo de distribuição e de exportação.



Despesas com vendas, gerais e administrativas	R\$mil		Variação
	1T03	1T02	
Depreciação e Amortização	2.721	2.576	5,6%
Despesas fixas	14.073	14.155	(0,6)%
Despesas variáveis	7.825	9.934	(21,2)%
<b>S,G &amp; A total</b>	<b>24.619</b>	<b>26.665</b>	<b>(7,7)%</b>

**EBIT – Resultado das Operações**

Foi atingido no 1T03, um montante de R\$ 60,1 milhões, representando um crescimento de 65,9% sobre o 1T02 e de 22,5% sobre o 4T02, explicada pela redução nas despesas com vendas, gerais e administrativas. Em relação às vendas líquidas o EBIT aumentou a sua margem 17,9% no 1T02, para 22,7% no 1T03, superior à margem de 19,9% atingida no 4T02.

O crescimento das margens EBIT é resultado da crescente participação dos produtos de maior valor agregado, do aumento das exportações e dos preços e do controle das despesas.



00315-8

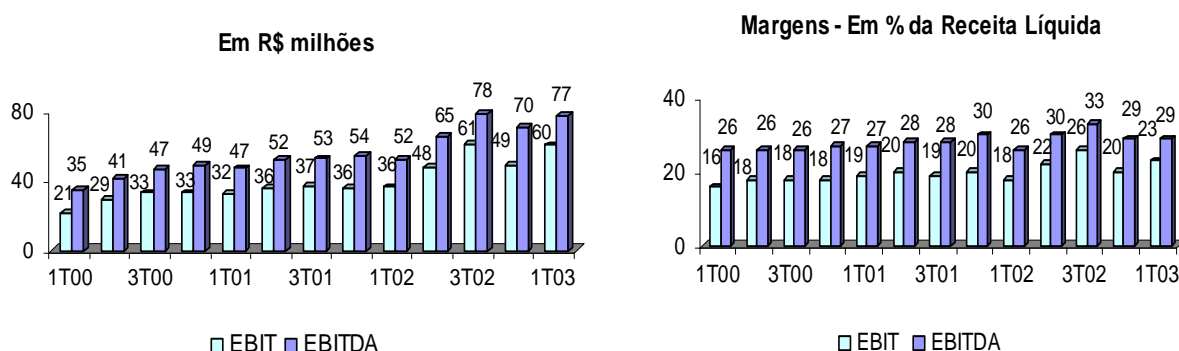
CIA TECIDOS NORTE DE MINAS - COTEMINAS

22.677.520/0001-76

12.01 - COMENTÁRIO DO DESEMPENHO CONSOLIDADO NO TRIMESTRE

## EBITDA – Geração de Caixa Operacional

Foram gerados R\$ 77,2 milhões no 1T03, 47,4% superior ao 1T02, quando atingiu R\$ 52,4 milhões, apresentando, elevação também de 9,8% em relação ao 4T02. A evolução dos valores absolutos e das margens sobre a receita líquida pode ser vista no gráfico abaixo. Houve praticamente manutenção na margem do EBITDA em torno de 29% no 1T03 e 4T02, representando um acréscimo relativamente à margem de 25,8% do 1T02.



## Resultado Financeiro

O resultado financeiro líquido no 1T03 foi uma despesa de R\$ 12,4 milhões, contra uma despesa de R\$ 6,9 milhões no 1T02, e de R\$ 15,7 milhões no 4T02. O resultado financeiro inclui despesas de impostos e taxas como PIS, COFINS e CPMF no valor de R\$ 3,0 milhões no 1T03, contra R\$ 1,3 milhões no 1T02 e R\$ 4,3 milhões no 4T02. O crescimento desta despesa foi motivado pela flutuação do câmbio, com a apreciação do Real em 5,1%.

## Lucro Líquido

No 1T03 foi atingido um lucro líquido de R\$ 33,3 milhões, 71,0% superior ao do 1T02, representando uma margem líquida sobre a receita, de 12,6% e 9,6% respectivamente.

## Investimentos

No 1T03 foram realizados R\$ 33,4 milhões em ampliação e modernização do parque fabril. No 4T02, a Companhia havia antecipado parte de suas compras de máquinas e equipamentos que serão entregues ao longo de 2003.

00315-8 CIA TECIDOS NORTE DE MINAS - COTEMINAS 22.677.520/0001-76

12.01 - COMENTÁRIO DO DESEMPENHO CONSOLIDADO NO TRIMESTRE

## Passivos e Ativos Financeiros

O endividamento financeiro consolidado de curto e longo prazo em 31 de março de 2003, totalizava R\$ 182,2 milhões contra R\$ 142,5 milhões em 31 de dezembro de 2002. O acréscimo é explicado pelos recursos oriundos do programa EXIM do BNDES.

As disponibilidades atingiram R\$ 92,2 milhões em 31 de março de 2003. A redução é explicada em grande parte pela liquidação das posições de EGF – matéria-prima.

Financiamentos (R\$ milhões)	Moeda Nacional	Moeda Estrangeira	Total
Curto Prazo	19,7	55,3	75,0
Longo Prazo	56,4	50,8	107,2
<b>Total</b>	<b>76,1</b>	<b>106,1</b>	<b>182,2</b>
Disponibilidades			92,2
Dívida Líquida (caixa líquido)			90,0

Consolidado			
Em R\$ milhões	Moeda Nacional	Moeda Estrangeira	Total
2003	19,7	55,3	75,0
2004	32,9	23,1	56,0
2005	23,5	15,1	38,6
2006	-	6,3	6,3
2007	-	6,3	6,3
<b>Total</b>	<b>76,1</b>	<b>106,1</b>	<b>182,2</b>

Em 31 de março de 2003, os ativos em moeda estrangeira (disponível e duplicatas a receber) eram superiores ao passivo em moeda estrangeira (fornecedores e empréstimos e financiamentos), em R\$ 51,4 milhões. A posição em 31 de dezembro de 2002 era de R\$ 39,0 milhões. Este aumento na exposição cambial, foi explicado pelo aumento nos recebíveis decorrentes do aumento nas exportações.

## Eventos Societários e Subsequentes

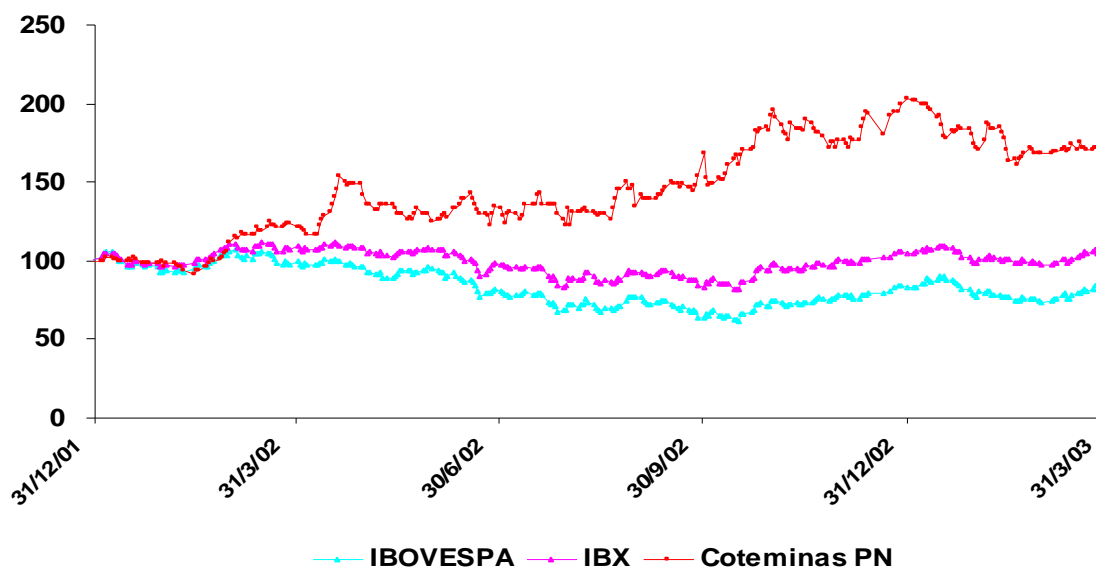
**RCA de 21/03/03** –Reunião de conselho de Administração, aprovando as contas da Diretoria Executiva, o Relatório da Administração e as Demonstrações Financeiras do exercício de 2002.



00315-8 CIA TECIDOS NORTE DE MINAS - COTEMINAS 22.677.520/0001-76

12.01 - COMENTÁRIO DO DESEMPENHO CONSOLIDADO NO TRIMESTRE

**Comparativo da Valorização das Ações PN da COTEMINAS com os Índices BOVESPA e IBX**  
 Base : 31/12/2001 = 100



**A Companhia de Tecidos Norte de Minas - COTEMINAS** é uma das maiores empresas têxteis Brasileiras, com forte liderança nos produtos de cama, mesa e banho, bem como em vestuário, fios e tecidos, produzidos a partir do algodão e algodão-poliéster, possuindo 11 unidades fabris, localizadas nas cidades de São Gonçalo do Amarante e Macaíba (RN), João Pessoa e Campina Grande (PB), Montes Claros (MG) e Blumenau (SC). A COTEMINAS é uma empresa verticalmente integrada e utiliza tecnologia de ponta e adequada a cada processo, o que lhe assegura maior eficiência e competitividade no ciclo produtivo. A COTEMINAS é detentora de importantes marcas no mercado, como Artex, Calfat, Garcia e Santista, dentre as principais no Brasil, e Arco Íris, Magicolor e Fantasia na Argentina, comercializando seus produtos nos mercados interno e externo, exportando principalmente para os EUA, Canadá, Europa e Mercosul.

*Informações contidas neste comunicado podem conter considerações futuras e refletem a percepção atual e perspectivas da Diretoria sobre a evolução dos negócios, tendo como base a evolução do ambiente macro-econômico, condições da indústria, desempenho da Companhia e resultados financeiros. Quaisquer mudanças em tais expectativas e fatores podem implicar que o resultado seja materialmente diferente das expectativas correntes e contemplam diversos riscos e incertezas.*

###

**Anexo I - INFORMAÇÕES CONSOLIDADAS PARA OS PRIMEIROS TRIMESTRES DE 2003-1999:**

Demonstração de Resultados						
(Em R\$ mil)	Var%	1T03	1T02	1T01	1T00	1T99
Vendas brutas	26,5	299.804	237.086	202.277	160.708	120.606
<b>Receita líquida</b>	<b>30,5</b>	<b>264.780</b>	<b>202.823</b>	<b>173.292</b>	<b>131.434</b>	<b>101.078</b>
Custo das vendas	28,7	(180.065)	(139.940)	(114.483)	(93.056)	(70.157)
Margem bruta	34,7	84.715	62.883	58.809	38.378	30.921
Despesas vendas/administrativas	(7,7)	(24.619)	(26.665)	(26.460)	(16.971)	(16.052)

---

00315-8	CIA TECIDOS NORTE DE MINAS - COTEMINAS	22.677.520/0001-76
---------	--	--------------------

---

---

12.01 - COMENTÁRIO DO DESEMPENHO CONSOLIDADO NO TRIMESTRE

---

00315-8

CIA TECIDOS NORTE DE MINAS - COTEMINAS

22.677.520/0001-76

12.01 - COMENTÁRIO DO DESEMPENHO CONSOLIDADO NO TRIMESTRE

**Anexo II - INFORMAÇÕES DE VOLUME DE VENDAS E RECEITA POR SEGMENTO:**

Vendas por Segmento	1T03	1T02	1T01	1T00	1T99
<b>Em toneladas:</b>					
Intermediários	12.710	14.300	14.232	14.461	7.898
Lar	9.096	7.979	6.022	3.868	2.959
Vestuário	907	1.589	1.670	1.415	1.441
<b>Total</b>	<b>22.713</b>	<b>23.868</b>	<b>21.924</b>	<b>19.744</b>	<b>12.298</b>
<b>Em % de toneladas:</b>					
Intermediários	56,0	59,9	64,9	73,2	64,2
Lar	40,0	33,4	27,5	19,6	24,1
Vestuário	4,0	6,7	7,6	7,2	11,7
<b>Total</b>	<b>100,0</b>	<b>100,0</b>	<b>100,0</b>	<b>100,0</b>	<b>100,0</b>
<b>Em milhões de reais:</b>					
Intermediários	87,2	73,1	71,7	68,0	57,9
Lar	159,5	109,4	79,7	47,2	32,5
Vestuário	18,1	20,3	21,9	16,2	10,7
<b>Total</b>	<b>264,8</b>	<b>202,8</b>	<b>173,3</b>	<b>131,4</b>	<b>101,1</b>
<b>Em % de reais:</b>					
Intermediários	32,9	36,0	41,4	51,8	57,3
Lar	60,2	53,9	46,0	35,9	32,1
Vestuário	6,9	10,1	12,6	12,3	10,6
<b>Total</b>	<b>100,0</b>	<b>100,0</b>	<b>100,0</b>	<b>100,0</b>	<b>100,0</b>
<b>Em reais por kg:</b>					
Intermediários	6,86	5,11	5,04	4,70	7,33
Lar	17,53	13,71	13,22	12,20	10,98
Vestuário	19,96	12,77	13,11	11,44	7,43
<b>Total</b>	<b>11,66</b>	<b>8,50</b>	<b>7,90</b>	<b>6,66</b>	<b>8,22</b>

00315-8

CIA TECIDOS NORTE DE MINAS - COTEMINAS

22.677.520/0001-76

12.01 - COMENTÁRIO DO DESEMPENHO CONSOLIDADO NO TRIMESTRE

Anexo III - INFORMAÇÕES CONSOLIDADAS PARA OS TRIMESTRES FINDOS EM 2002 E 2001E POR SEGMENTO:

Demonstração de Resultados	2T01	3T01	4T01	1T02	2T02	3T02	4T02	1T03	%Var. 1T03/4T02	%Var. 1T03/02
<b>Receita líquida</b>	<b>181.366</b>	<b>190.210</b>	<b>182.765</b>	<b>202.823</b>	<b>215.709</b>	<b>236.588</b>	<b>246.547</b>	<b>264.780</b>	<b>7,4</b>	<b>30,5</b>
Custo das vendas	(117.926)	(124.270)	(123.268)	(139.940)	(142.206)	(145.230)	(165.158)	(180.065)	9,0	28,7
Margem bruta	63.440	65.940	59.497	62.883	73.503	91.358	81.389	84.715	4,1	34,7
Despesas de vendas e administrativas	(27.783)	(28.970)	(23.801)	(26.665)	(25.612)	(30.361)	(32.342)	(24.619)	(23,9)	(7,7)
<b>EBIT (1)</b>	<b>35.657</b>	<b>36.970</b>	<b>35.696</b>	<b>36.218</b>	<b>47.891</b>	<b>60.997</b>	<b>49.047</b>	<b>60.096</b>	<b>22,5</b>	<b>65,9</b>
Depreciação e Amortização	15.883	15.979	18.351	16.167	16.909	17.301	21.299	17.131	(19,6)	6,0
<b>EBITDA (2)</b>	<b>51.540</b>	<b>52.949</b>	<b>54.047</b>	<b>52.385</b>	<b>64.800</b>	<b>78.298</b>	<b>70.346</b>	<b>77.227</b>	<b>9,8</b>	<b>47,4</b>
Resultado financeiro líquido	(1.274)	469	(12.178)	(6.854)	10.930	38.721	(15.714)	(12.356)	(21,4)	80,2
Lucro antes dos impostos	35.557	36.878	21.449	30.658	55.076	87.436	33.972	49.021	44,3	59,9
<b>Lucro líquido</b>	<b>23.514</b>	<b>22.205</b>	<b>22.083</b>	<b>19.456</b>	<b>39.142</b>	<b>53.477</b>	<b>42.147</b>	<b>33.267</b>	<b>(21,1)</b>	<b>71,0</b>
Lucro líquido por mil ações	4,45	4,20	4,18	3,68	7,41	8,80	6,94	5,48	(21,1)	48,9
<b>Volume vendido</b>	<b>21.366</b>	<b>21.843</b>	<b>23.044</b>	<b>23.868</b>	<b>22.820</b>	<b>23.005</b>	<b>23.337</b>	<b>22.713</b>	<b>(2,7)</b>	<b>(4,8)</b>
Preço médio	8,49	8,71	7,93	8,50	9,45	10,28	10,56	11,66	10,4	37,2

Demonstração de Resultados Em % da Receita Líquida	2T01	3T01	4T01	1T02	2T02	3T02	4T02	1T03
<b>Receita líquida</b>	<b>100,0</b>	<b>100,0</b>	<b>100,0</b>	<b>100,0</b>	<b>100,0</b>	<b>100,0</b>	<b>100,0</b>	<b>100,0</b>
Custo das vendas	(65,0)	(65,3)	(67,4)	(69,0)	(65,9)	(61,4)	(67,0)	(68,0)
Margem bruta	35,0	34,7	32,6	31,0	34,1	38,6	33,0	32,0
Despesas de vendas e administrativas	(15,3)	(15,2)	(13,0)	(13,1)	(11,9)	(12,8)	(13,1)	(9,3)
<b>EBIT (1)</b>	<b>19,7</b>	<b>19,4</b>	<b>19,5</b>	<b>17,9</b>	<b>22,2</b>	<b>25,8</b>	<b>19,9</b>	<b>22,7</b>
Depreciação e Amortização	8,8	8,4	10,0	8,0	7,8	7,3	8,6	6,5
<b>EBITDA (2)</b>	<b>28,4</b>	<b>27,8</b>	<b>29,6</b>	<b>25,8</b>	<b>30,0</b>	<b>33,1</b>	<b>28,5</b>	<b>29,2</b>
Resultado financeiro líquido	(0,7)	0,2	(6,7)	(3,4)	5,1	16,4	(6,4)	(4,7)
Lucro antes dos impostos	19,6	19,4	11,7	15,1	25,5	37,0	13,8	18,5
<b>Lucro líquido</b>	<b>13,0</b>	<b>11,7</b>	<b>12,1</b>	<b>9,6</b>	<b>18,1</b>	<b>22,6</b>	<b>17,1</b>	<b>12,6</b>

Vendas por segmento:	2T01	3T01	4T01	1T02	2T02	3T02	4T02	1T03
<b>Em toneladas:</b>								
Intermediários	14.469	13.962	13.592	14.300	12.813	12.113	13.583	12.710
Lar	5.338	6.504	7.587	7.979	8.271	9.276	9.133	9.096
Vestuário	1.559	1.377	1.865	1.589	1.736	1.616	621	907
<b>Total</b>	<b>21.366</b>	<b>21.843</b>	<b>23.044</b>	<b>23.868</b>	<b>22.820</b>	<b>23.005</b>	<b>23.337</b>	<b>22.713</b>
<b>Em % de toneladas:</b>								
Intermediários	67,7	63,5	59,0	59,9	56,1	52,7	58,2	56,0
Lar	25,0	29,8	32,9	33,4	36,2	40,3	39,1	40,0
Vestuário	7,3	6,7	8,1	6,7	7,7	7,0	2,7	4,0
<b>Total</b>	<b>100,0</b>	<b>100,0</b>	<b>100,0</b>	<b>100,0</b>	<b>100,0</b>	<b>100,0</b>	<b>100,0</b>	<b>100,0</b>
<b>Em milhões de reais:</b>								
Intermediários	81,5	74,6	68,4	73,1	69,0	69,4	81,4	87,2
Lar	76,5	94,4	89,6	109,4	122,9	141,6	150,6	159,5
Vestuário	23,4	21,2	24,7	20,3	23,8	25,6	14,6	18,1
<b>Total</b>	<b>181,4</b>	<b>190,2</b>	<b>182,7</b>	<b>202,8</b>	<b>215,7</b>	<b>236,6</b>	<b>246,6</b>	<b>264,8</b>
<b>Em % de reais:</b>								
Intermediários	44,9	39,0	37,5	36,0	32,0	29,4	33,0	32,9
Lar	42,2	50,0	49,0	53,9	57,0	59,8	61,1	60,2
Vestuário	12,9	11,0	13,5	10,1	11,0	10,8	5,9	6,9
<b>Total</b>	<b>100,0</b>	<b>100,0</b>	<b>100,0</b>	<b>100,0</b>	<b>100,0</b>	<b>100,0</b>	<b>100,0</b>	<b>100,0</b>
<b>Em reais por kg:</b>								
Intermediários	5,63	5,34	5,03	5,11	5,39	5,73	5,99	6,86
Lar	14,33	14,51	11,80	13,71	14,86	15,27	16,50	17,53
Vestuário	15,01	15,39	13,24	12,78	13,71	15,84	23,39	19,96
<b>Total</b>	<b>8,49</b>	<b>8,71</b>	<b>7,93</b>	<b>8,50</b>	<b>9,45</b>	<b>10,28</b>	<b>10,56</b>	<b>11,66</b>

(Os números em reais do 4º trimestre de 2001 sofreram todo o efeito da desvalorização do peso argentino em relação ao dólar, na paridade de \$1,70 para US\$1,00.

(1) EBIT - Lucro antes dos impostos e taxas, calculado como lucro bruto, menos despesas com vendas, gerais e administrativas

(2) Lucro antes dos impostos e taxas, juros e depreciação e amortização (EBIT mais depreciação e amortizações).

01.01 - IDENTIFICAÇÃO

1 - CÓDIGO CVM 00315-8	2 - DENOMINAÇÃO SOCIAL CIA TECIDOS NORTE DE MINAS - COTEMINAS	3 - CNPJ 22.677.520/0001-76
---------------------------	--	--------------------------------

09.01 - PARTICIPAÇÕES EM SOCIEDADES CONTROLADAS E/OU COLIGADAS

1- ITEM	2 - RAZÃO SOCIAL DA CONTROLADA/COLIGADA	3 - CNPJ	4 - CLASSIFICAÇÃO	5 - % PARTICIPAÇÃO NO CAPITAL DA INVESTIDA	6 - % PATRIMÔNIO LÍQUIDO DA INVESTIDORA
7 - TIPO DE EMPRESA	8 - NÚMERO DE AÇÕES DETIDAS NO TRIMESTRE ATUAL (Mil)		9 - NÚMERO DE AÇÕES DETIDAS NO TRIMESTRE ANTERIOR (Mil)		
02	COTEMINAS INTERNATIONAL LTD. EMPRESA COMERCIAL, INDUSTRIAL E OUTRAS	. . / -	FECHADA CONTROLADA	100,00	-0,45
			5		5
03	WENTEX INTERNATIONAL LTD. EMPRESA COMERCIAL, INDUSTRIAL E OUTRAS	. . / -	FECHADA CONTROLADA	100,00	-0,64
			5		5
04	AMERICAN SPORTSWEAR S.A. EMPRESA COMERCIAL, INDUSTRIAL E OUTRAS	03.494.776/0001-01	FECHADA CONTROLADA	50,00	0,05
			1.293		1.293



00315-8

CIA TECIDOS NORTE DE MINAS - COTEMINAS

22.677.520/0001-76

21.01 - RELATÓRIO DA REVISÃO ESPECIAL - SEM RESSALVA

## PARECER DOS AUDITORES INDEPENDENTES

Aos Acionistas e Administradores da  
Companhia de Tecidos Norte de Minas - COTEMINAS  
Montes Claros – MG

Examinamos os balanços patrimoniais, individual (controladora) e consolidado, da Companhia de Tecidos Norte de Minas - COTEMINAS e controladas, levantados em 31 de dezembro de 2002, e as respectivas demonstrações do resultado, das mutações do patrimônio líquido (controladora) e das origens e aplicações de recursos correspondentes ao exercício findo naquela data, elaborados sob a responsabilidade de sua Administração. Nossa responsabilidade é a de expressar uma opinião sobre essas demonstrações contábeis.

Nossos exames foram conduzidos de acordo com as normas brasileiras de auditoria e compreenderam: (a) o planejamento dos trabalhos, considerando a relevância dos saldos, o volume das transações e o sistema contábil e de controles internos da Sociedade e de suas controladas; (b) a constatação, com base em testes, das evidências e dos registros que suportam os valores e as informações contábeis divulgados; e (c) a avaliação das práticas e das estimativas contábeis mais representativas adotadas pela Administração da Sociedade e de suas controladas, bem como da apresentação das demonstrações contábeis tomadas em conjunto.

Em nossa opinião as demonstrações contábeis referidas no parágrafo 1 representam adequadamente, em todos os aspectos relevantes, a posição patrimonial e financeira, individual e consolidada, da Companhia de Tecidos Norte de Minas - COTEMINAS e controladas em 31 de dezembro de 2002, o resultado de suas operações, as mutações de seu patrimônio líquido (controladora) e as origens e aplicações de seus recursos correspondentes ao exercício findo naquela data, de acordo com as práticas contábeis adotadas no Brasil.

As demonstrações contábeis referentes ao exercício findo em 31 de dezembro de 2001, apresentadas para fins de comparação, foram examinadas por outros auditores independentes que emitiram parecer de auditoria sem ressalvas em 28 de janeiro de 2002.

São Paulo, 6 de fevereiro de 2003

DELOITTE TOUCHE TOHMATSU

Auditores Independentes  
CRC nº 2 SP 011609/O-8 S/MG

José Roberto P. Carneiro

Contador  
CRC nº 1SP 109447/O-6 S/MG

---

00315-8	CIA TECIDOS NORTE DE MINAS - COTEMINAS	22.677.520/0001-76
---------	--	--------------------

---

21.01 - RELATÓRIO DA REVISÃO ESPECIAL - SEM RESSALVA

---

---

00315-8	CIA TECIDOS NORTE DE MINAS - COTEMINAS	22.677.520/0001-76
---------	--	--------------------

---

---

23.01 - DESCRIÇÃO DAS INFORMAÇÕES ALTERADAS

---

Inclusão na Nota Explicativa 10.a. no Grupo 04 – Notas Explicativas.

01.01 - IDENTIFICAÇÃO

1 - CÓDIGO CVM 00315-8	2 - DENOMINAÇÃO SOCIAL CIA TECIDOS NORTE DE MINAS - COTEMINAS	3 - CNPJ 22.677.520/0001-76
---------------------------	--	--------------------------------

ÍNDICE

GRUPO	QUADRO	DESCRIÇÃO	PÁGINA
01	01	IDENTIFICAÇÃO	1
01	02	SEDE	1
01	03	DIRETOR DE RELAÇÕES COM INVESTIDORES (Endereço para Correspondência com a Companhia)	1
01	04	REFERÊNCIA DO ITR	1
01	05	COMPOSIÇÃO DO CAPITAL SOCIAL	2
01	06	CARACTERÍSTICAS DA EMPRESA	2
01	07	SOCIEDADES NÃO INCLUÍDAS NAS DEMONSTRAÇÕES FINANCEIRAS CONSOLIDADAS	2
01	08	PROVENTOS EM DINHEIRO	2
01	09	CAPITAL SOCIAL SUBSCRITO E ALTERAÇÕES NO EXERCÍCIO SOCIAL EM CURSO	3
01	10	DIRETOR DE RELAÇÕES COM INVESTIDORES	3
02	01	BALANÇO PATRIMONIAL ATIVO	4
02	02	BALANÇO PATRIMONIAL PASSIVO	5
03	01	DEMONSTRAÇÃO DO RESULTADO	7
08	01	BALANÇO PATRIMONIAL ATIVO CONSOLIDADO	9
08	02	BALANÇO PATRIMONIAL PASSIVO CONSOLIDADO	10
09	01	DEMONSTRAÇÃO DO RESULTADO CONSOLIDADO	12
06	01	NOTAS EXPLICATIVAS	14
07	01	COMENTÁRIO DO DESEMPENHO DA COMPANHIA NO TRIMESTRE	28
12	01	COMENTÁRIO DO DESEMPENHO CONSOLIDADO NO TRIMESTRE	29
13	01	PARTICIPAÇÃO EM SOCIEDADES CONTROLADAS E/OU COLIGADAS	40
21	01	RELATÓRIO DA REVISÃO ESPECIAL	41
		COTEMINAS INTERNATIONAL LTD.	
		WENTEX INTERNATIONAL LTD.	
		AMERICAN SPORTSWEAR S.A.	
23	01	DESCRIÇÃO DAS INFORMAÇÕES ALTERADAS	43