

**O REGISTRO NA CVM NÃO IMPLICA QUALQUER APRECIÇÃO SOBRE A COMPANHIA, SENDO OS SEUS ADMINISTRADORES RESPONSÁVEIS PELA VERACIDADE DAS INFORMAÇÕES PRESTADAS.**

**01.01 - IDENTIFICAÇÃO**

1 - CÓDIGO CVM <b>00315-8</b>	2 - DENOMINAÇÃO SOCIAL <b>CIA TECIDOS NORTE DE MINAS - COTEMINAS</b>	3 - CNPJ <b>22.677.520/0001-76</b>
4 - NIRE <b>31.3.003.731.2</b>		

**01.02 - SEDE**

1 - ENDEREÇO COMPLETO Av. Magalhães Pinto, 4000		2 - BAIRRO OU DISTRITO Planalto	
3 - CEP 39404-166	4 - MUNICÍPIO Montes Claros		5 - UF MG
6 - DDD 38	7 - TELEFONE 3229-5000	8 - TELEFONE -	9 - TELEFONE -
10 - TELEX	11 - DDD 38	12 - FAX 3229-5050	13 - FAX -
14 - FAX -			
15 - E-MAIL jbomfim@coteminas.com.br			

**01.03 - DIRETOR DE RELAÇÕES COM INVESTIDORES (Endereço para Correspondência com a Companhia)**

1 - NOME João Batista da Cunha Bomfim			
2 - ENDEREÇO COMPLETO Av. Paulista, nº 1754 - 2º sobreloja		3 - BAIRRO OU DISTRITO Cerqueira Cesar	
4 - CEP 01310-920	5 - MUNICÍPIO São Paulo		6 - UF SP
7 - DDD 11	8 - TELEFONE 2145-4424	9 - TELEFONE 2145-4425	10 - TELEFONE 2145-4411
11 - TELEX	12 - DDD 11	13 - FAX 2145-4474	14 - FAX 2145-4446
15 - FAX -			
16 - E-MAIL jbomfim@coteminas.com.br			

**01.04 - REFERÊNCIA / AUDITOR**

EXERCÍCIO SOCIAL EM CURSO		TRIMESTRE ATUAL			TRIMESTRE ANTERIOR		
1 - INÍCIO	2 - TÉRMINO	3 - NÚMERO	4 - INÍCIO	5 - TÉRMINO	6 - NÚMERO	7 - INÍCIO	8 - TÉRMINO
01/01/2005	31/12/2005	1	01/01/2005	31/03/2005	4	01/10/2004	31/12/2004
9 - NOME/RAZÃO SOCIAL DO AUDITOR Deloitte Touche Tohmatsu Auditores Independentes					10 - CÓDIGO CVM 00385-9		
11 - NOME DO RESPONSÁVEL TÉCNICO Michael J. Morrell					12 - CPF DO RESP. TÉCNICO 857.178.948-72		

**01.01 - IDENTIFICAÇÃO**

1 - CÓDIGO CVM 00315-8	2 - DENOMINAÇÃO SOCIAL CIA TECIDOS NORTE DE MINAS - COTEMINAS	3 - CNPJ 22.677.520/0001-76
---------------------------	--	--------------------------------

**01.05 - COMPOSIÇÃO DO CAPITAL SOCIAL**

Número de Ações (Mil)	1 - TRIMESTRE ATUAL 31/03/2005	2 - TRIMESTRE ANTERIOR 31/12/2004	3 - IGUAL TRIMESTRE EX. ANTERIOR 31/03/2004
<b>Do Capital Integralizado</b>			
1 - Ordinárias	2.176.598	2.176.598	2.176.598
2 - Preferenciais	3.900.240	3.900.240	3.900.240
3 - Total	6.076.838	6.076.838	6.076.838
<b>Em Tesouraria</b>			
4 - Ordinárias	0	0	0
5 - Preferenciais	0	0	0
6 - Total	0	0	0

**01.06 - CARACTERÍSTICAS DA EMPRESA**

1 - TIPO DE EMPRESA Empresa Comercial, Industrial e Outras
2 - TIPO DE SITUAÇÃO Operacional
3 - NATUREZA DO CONTROLE ACIONÁRIO Privada Nacional
4 - CÓDIGO ATIVIDADE 105 - Têxtil e Vestuário
5 - ATIVIDADE PRINCIPAL Indústria e Comércio
6 - TIPO DE CONSOLIDADO Total
7 - TIPO DO RELATÓRIO DOS AUDITORES Sem Ressalva

**01.07 - SOCIEDADES NÃO INCLUÍDAS NAS DEMONSTRAÇÕES FINANCEIRAS CONSOLIDADAS**

1 - ITEM	2 - CNPJ	3 - DENOMINAÇÃO SOCIAL
----------	----------	------------------------

**01.08 - PROVENTOS EM DINHEIRO DELIBERADOS E/OU PAGOS DURANTE E APÓS O TRIMESTRE**

1 - ITEM	2 - EVENTO	3 - APROVAÇÃO	4 - PROVENTO	5 - INÍCIO PGTO.	6 - ESPÉCIE E CLASSE DE AÇÃO	7 - VALOR DO PROVENTO P/ AÇÃO
----------	------------	---------------	--------------	------------------	------------------------------	-------------------------------

**01.01 - IDENTIFICAÇÃO**

1 - CÓDIGO CVM -	2 - DENOMINAÇÃO SOCIAL	3 - CNPJ . . / -
---------------------	------------------------	---------------------

**01.09 - CAPITAL SOCIAL SUBSCRITO E ALTERAÇÕES NO EXERCÍCIO SOCIAL EM CURSO**

1- ITEM	2 - DATA DA ALTERAÇÃO	3 - VALOR DO CAPITAL SOCIAL (Reais Mil)	4 - VALOR DA ALTERAÇÃO (Reais Mil)	5 - ORIGEM DA ALTERAÇÃO	7 - QUANTIDADE DE AÇÕES EMITIDAS (Mil)	8 - PREÇO DA AÇÃO NA EMISSÃO (Reais)
---------	-----------------------	--	---------------------------------------	-------------------------	---	---

**01.10 - DIRETOR DE RELAÇÕES COM INVESTIDORES**

1 - DATA 12/05/2005	2 - ASSINATURA
------------------------	----------------

**01.01 - IDENTIFICAÇÃO**

1 - CÓDIGO CVM 00315-8	2 - DENOMINAÇÃO SOCIAL CIA TECIDOS NORTE DE MINAS - COTEMINAS	3 - CNPJ 22.677.520/0001-76
---------------------------	--	--------------------------------

**02.01 - BALANÇO PATRIMONIAL ATIVO (Reais Mil)**

1 - CÓDIGO	2 - DESCRIÇÃO	3 - 31/03/2005	4 - 31/12/2004
1	Ativo Total	2.178.154	2.120.248
1.01	Ativo Circulante	897.293	904.541
1.01.01	Disponibilidades	70.071	54.186
1.01.02	Créditos	314.608	344.826
1.01.03	Estoques	278.625	307.452
1.01.04	Outros	233.989	198.077
1.01.04.01	Impostos a recuperar	61.227	62.561
1.01.04.02	Adto. a fornecedores de matérias-primas	169.738	132.296
1.01.04.03	Outros créditos a receber	3.024	3.220
1.02	Ativo Realizável a Longo Prazo	181.494	123.917
1.02.01	Créditos Diversos	99.269	96.948
1.02.02	Créditos com Pessoas Ligadas	32.229	26.061
1.02.02.01	Com Coligadas	3.125	1.003
1.02.02.02	Com Controladas	29.104	25.058
1.02.02.03	Com Outras Pessoas Ligadas	0	0
1.02.03	Outros	49.996	908
1.02.03.01	Adiantamentos a fornecedores	49.061	0
1.02.03.02	Outros	935	908
1.03	Ativo Permanente	1.099.367	1.091.790
1.03.01	Investimentos	109.385	98.528
1.03.01.01	Participações em Coligadas	0	0
1.03.01.02	Participações em Controladas	106.034	96.130
1.03.01.03	Outros Investimentos	3.351	2.398
1.03.02	Imobilizado	986.220	988.684
1.03.03	Diferido	3.762	4.578

**01.01 - IDENTIFICAÇÃO**

1 - CÓDIGO CVM	2 - DENOMINAÇÃO SOCIAL	3 - CNPJ
00315-8	CIA TECIDOS NORTE DE MINAS - COTEMINAS	22.677.520/0001-76

**02.02 - BALANÇO PATRIMONIAL PASSIVO (Reais Mil)**

1 - CÓDIGO	2 - DESCRIÇÃO	3 - 31/03/2005	4 - 31/12/2004
2	Passivo Total	2.178.154	2.120.248
2.01	Passivo Circulante	315.379	333.154
2.01.01	Empréstimos e Financiamentos	93.524	95.079
2.01.02	Debêntures	0	0
2.01.03	Fornecedores	50.317	44.125
2.01.04	Impostos, Taxas e Contribuições	31.079	35.272
2.01.05	Dividendos a Pagar	56.230	56.231
2.01.06	Provisões	3.082	2.670
2.01.06.01	Imposto de renda e contribuição social	3.082	2.670
2.01.07	Dívidas com Pessoas Ligadas	0	0
2.01.08	Outros	81.147	99.777
2.01.08.01	EGF - matéria prima	51.061	70.530
2.01.08.02	Participações Estatutárias	841	841
2.01.08.04	Outras contas a pagar	29.245	28.406
2.02	Passivo Exigível a Longo Prazo	227.146	195.784
2.02.01	Empréstimos e Financiamentos	74.154	50.468
2.02.02	Debêntures	0	0
2.02.03	Provisões	101.114	99.007
2.02.03.01	Imposto de renda diferido	3.843	4.151
2.02.03.02	Provisões para contingências	97.271	94.856
2.02.04	Dívidas com Pessoas Ligadas	37.341	33.555
2.02.04.01	Empresas controladas	37.341	33.555
2.02.04.02	Empresas associadas	0	0
2.02.05	Outros	14.537	12.754
2.02.05.01	Prog. Indução Modern. Industrial - PROIM	1.880	1.854
2.02.05.02	Outras obrigações	12.657	10.900
2.03	Resultados de Exercícios Futuros	0	0
2.05	Patrimônio Líquido	1.635.629	1.591.310
2.05.01	Capital Social Realizado	870.000	870.000
2.05.02	Reservas de Capital	256.498	241.202
2.05.03	Reservas de Reavaliação	0	0
2.05.03.01	Ativos Próprios	0	0
2.05.03.02	Controladas/Coligadas	0	0
2.05.04	Reservas de Lucro	480.108	480.108
2.05.04.01	Legal	24.872	24.872
2.05.04.02	Estatutária	0	0
2.05.04.03	Para Contingências	0	0
2.05.04.04	De Lucros a Realizar	0	0
2.05.04.05	Retenção de Lucros	455.236	455.236
2.05.04.06	Especial p/ Dividendos Não Distribuídos	0	0
2.05.04.07	Outras Reservas de Lucro	0	0

**01.01 - IDENTIFICAÇÃO**

1 - CÓDIGO CVM 00315-8	2 - DENOMINAÇÃO SOCIAL CIA TECIDOS NORTE DE MINAS - COTEMINAS	3 - CNPJ 22.677.520/0001-76
---------------------------	--	--------------------------------

**02.02 - BALANÇO PATRIMONIAL PASSIVO (Reais Mil)**

1 - CÓDIGO	2 - DESCRIÇÃO	3 -31/03/2005	4 -31/12/2004
2.05.05	Lucros/Prejuizos Acumulados	29.023	0

01.01 - IDENTIFICAÇÃO

1 - CÓDIGO CVM	2 - DENOMINAÇÃO SOCIAL	3 - CNPJ
00315-8	CIA TECIDOS NORTE DE MINAS - COTEMINAS	22.677.520/0001-76

03.01 - DEMONSTRAÇÃO DO RESULTADO (Reais Mil)

1 - CÓDIGO	2 - DESCRIÇÃO	3 - 01/01/2005 a 31/03/2005	4 - 01/01/2005 a 31/03/2005	5 - 01/01/2004 a 31/03/2004	6 - 01/01/2004 a 31/03/2004
3.01	Receita Bruta de Vendas e/ou Serviços	340.881	340.881	328.892	328.892
3.02	Deduções da Receita Bruta	(59.876)	(59.876)	(43.490)	(43.490)
3.03	Receita Líquida de Vendas e/ou Serviços	281.005	281.005	285.402	285.402
3.04	Custo de Bens e/ou Serviços Vendidos	(209.714)	(209.714)	(200.859)	(200.859)
3.05	Resultado Bruto	71.291	71.291	84.543	84.543
3.06	Despesas/Receitas Operacionais	(32.053)	(32.053)	(34.006)	(34.006)
3.06.01	Com Vendas	(16.056)	(16.056)	(15.648)	(15.648)
3.06.02	Gerais e Administrativas	(13.905)	(13.905)	(14.059)	(14.059)
3.06.03	Financeiras	(12.003)	(12.003)	(6.268)	(6.268)
3.06.03.01	Receitas Financeiras	5.686	5.686	9.286	9.286
3.06.03.02	Despesas Financeiras	(17.689)	(17.689)	(15.554)	(15.554)
3.06.04	Outras Receitas Operacionais	7	7	135	135
3.06.05	Outras Despesas Operacionais	0	0	0	0
3.06.06	Resultado da Equivalência Patrimonial	9.904	9.904	1.834	1.834
3.07	Resultado Operacional	39.238	39.238	50.537	50.537
3.08	Resultado Não Operacional	514	514	104	104
3.08.01	Receitas	514	514	104	104
3.08.02	Despesas	0	0	0	0
3.09	Resultado Antes Tributação/Participações	39.752	39.752	50.641	50.641
3.10	Provisão para IR e Contribuição Social	(10.729)	(10.729)	(16.340)	(16.340)
3.11	IR Diferido	0	0	0	0
3.12	Participações/Contribuições Estatutárias	0	0	0	0
3.12.01	Participações	0	0	0	0
3.12.02	Contribuições	0	0	0	0
3.13	Reversão dos Juros sobre Capital Próprio	0	0	0	0
3.15	Lucro/Prejuízo do Período	29.023	29.023	34.301	34.301

**01.01 - IDENTIFICAÇÃO**

1 - CÓDIGO CVM 00315-8	2 - DENOMINAÇÃO SOCIAL CIA TECIDOS NORTE DE MINAS - COTEMINAS	3 - CNPJ 22.677.520/0001-76
---------------------------	--	--------------------------------

**03.01 - DEMONSTRAÇÃO DO RESULTADO (Reais Mil)**

1 - CÓDIGO	2 - DESCRIÇÃO	3 - 01/01/2005 a 31/03/2005	4 - 01/01/2005 a 31/03/2005	5 - 01/01/2004 a 31/03/2004	6 - 01/01/2004 a 31/03/2004
	NÚMERO AÇÕES, EX-TESOURARIA (Mil)	6.076.838	6.076.838	6.076.838	6.076.838
	LUCRO POR AÇÃO (Reais)	0,00478	0,00478	0,00564	0,00564
	PREJUÍZO POR AÇÃO (Reais)				



**01.01 - IDENTIFICAÇÃO**

1 - CÓDIGO CVM 00315-8	2 - DENOMINAÇÃO SOCIAL CIA TECIDOS NORTE DE MINAS - COTEMINAS	3 - CNPJ 22.677.520/0001-76
---------------------------	--	--------------------------------

**08.01 - BALANÇO PATRIMONIAL ATIVO CONSOLIDADO (Reais Mil)**

1 - CÓDIGO	2 - DESCRIÇÃO	3 - 31/03/2005	4 - 31/12/2004
1	Ativo Total	2.294.134	2.259.649
1.01	Ativo Circulante	975.681	1.001.277
1.01.01	Disponibilidades	81.694	74.334
1.01.02	Créditos	340.847	376.949
1.01.03	Estoques	307.718	339.644
1.01.04	Outros	245.422	210.350
1.01.04.01	Adto. fornecedores de matérias-primas	171.420	133.472
1.01.04.02	Impostos a recuperar	68.838	70.522
1.01.04.03	Outros créditos a receber	5.164	6.356
1.02	Ativo Realizável a Longo Prazo	159.854	106.541
1.02.01	Créditos Diversos	104.479	102.383
1.02.02	Créditos com Pessoas Ligadas	4.253	2.130
1.02.02.01	Com Coligadas	4.253	2.130
1.02.02.02	Com Controladas	0	0
1.02.02.03	Com Outras Pessoas Ligadas	0	0
1.02.03	Outros	51.122	2.028
1.02.03.01	Adiantamentos a fornecedores	49.061	0
1.02.03.02	Outros	2.061	2.028
1.03	Ativo Permanente	1.158.599	1.151.831
1.03.01	Investimentos	3.448	2.493
1.03.01.01	Participações em Coligadas	0	0
1.03.01.02	Participações em Controladas	0	0
1.03.01.03	Outros Investimentos	3.448	2.493
1.03.02	Imobilizado	1.147.381	1.141.807
1.03.03	Diferido	7.770	7.531

**01.01 - IDENTIFICAÇÃO**

1 - CÓDIGO CVM	2 - DENOMINAÇÃO SOCIAL	3 - CNPJ
00315-8	CIA TECIDOS NORTE DE MINAS - COTEMINAS	22.677.520/0001-76

**08.02 - BALANÇO PATRIMONIAL PASSIVO CONSOLIDADO (Reais Mil)**

1 - CÓDIGO	2 - DESCRIÇÃO	3 - 31/03/2005	4 - 31/12/2004
2	Passivo Total	2.294.134	2.259.649
2.01	Passivo Circulante	336.333	377.987
2.01.01	Empréstimos e Financiamentos	109.858	113.970
2.01.02	Debêntures	0	0
2.01.03	Fornecedores	40.700	45.646
2.01.04	Impostos, Taxas e Contribuições	38.682	43.215
2.01.05	Dividendos a Pagar	56.247	56.248
2.01.06	Provisões	4.179	2.822
2.01.06.01	Imposto de renda e contribuição social	4.179	2.822
2.01.07	Dívidas com Pessoas Ligadas	0	0
2.01.08	Outros	86.667	116.086
2.01.08.01	EGF - matéria-prima	51.061	80.104
2.01.08.02	Participações estatutárias	841	910
2.01.08.04	Outras contas a pagar	34.765	35.072
2.02	Passivo Exigível a Longo Prazo	270.688	244.703
2.02.01	Empréstimos e Financiamentos	122.061	99.332
2.02.02	Debêntures	0	0
2.02.03	Provisões	109.234	107.104
2.02.03.01	Imposto de renda	3.843	4.151
2.02.03.02	Provisões para contingências	105.391	102.953
2.02.04	Dívidas com Pessoas Ligadas	641	643
2.02.05	Outros	38.752	37.624
2.02.05.01	Prog. Ind. Modern. Industrial PROIM	1.880	1.854
2.02.05.02	Créditos Diferidos - Deságios	13.598	13.598
2.02.05.03	Outras obrigações	23.274	22.172
2.03	Resultados de Exercícios Futuros	0	0
2.04	Participações Minoritárias	51.484	45.649
2.05	Patrimônio Líquido	1.635.629	1.591.310
2.05.01	Capital Social Realizado	870.000	870.000
2.05.02	Reservas de Capital	256.498	241.202
2.05.03	Reservas de Reavaliação	0	0
2.05.03.01	Ativos Próprios	0	0
2.05.03.02	Controladas/Coligadas	0	0
2.05.04	Reservas de Lucro	480.108	480.108
2.05.04.01	Legal	24.872	24.872
2.05.04.02	Estatutária	0	0
2.05.04.03	Para Contingências	0	0
2.05.04.04	De Lucros a Realizar	0	0
2.05.04.05	Retenção de Lucros	455.236	455.236
2.05.04.06	Especial p/ Dividendos Não Distribuídos	0	0
2.05.04.07	Outras Reservas de Lucro	0	0

**01.01 - IDENTIFICAÇÃO**

1 - CÓDIGO CVM 00315-8	2 - DENOMINAÇÃO SOCIAL CIA TECIDOS NORTE DE MINAS - COTEMINAS	3 - CNPJ 22.677.520/0001-76
---------------------------	--	--------------------------------

**08.02 - BALANÇO PATRIMONIAL PASSIVO CONSOLIDADO (Reais Mil)**

1 - CÓDIGO	2 - DESCRIÇÃO	3 -31/03/2005	4 -31/12/2004
2.05.04.07.01	Ações em tesouraria	0	0
2.05.05	Lucros/Prejuizos Acumulados	29.023	0

01.01 - IDENTIFICAÇÃO

1 - CÓDIGO CVM	2 - DENOMINAÇÃO SOCIAL	3 - CNPJ
00315-8	CIA TECIDOS NORTE DE MINAS - COTEMINAS	22.677.520/0001-76

09.01 - DEMONSTRAÇÃO DO RESULTADO CONSOLIDADO (Reais Mil)

1 - CÓDIGO	2 - DESCRIÇÃO	3 - 01/01/2005 a 31/03/2005	4 - 01/01/2005 a 31/03/2005	5 - 01/01/2004 a 31/03/2004	6 - 01/01/2004 a 31/03/2004
3.01	Receita Bruta de Vendas e/ou Serviços	421.798	421.798	333.010	333.010
3.02	Deduções da Receita Bruta	(74.191)	(74.191)	(42.797)	(42.797)
3.03	Receita Líquida de Vendas e/ou Serviços	347.607	347.607	290.213	290.213
3.04	Custo de Bens e/ou Serviços Vendidos	(250.653)	(250.653)	(203.772)	(203.772)
3.05	Resultado Bruto	96.954	96.954	86.441	86.441
3.06	Despesas/Receitas Operacionais	(48.827)	(48.827)	(35.890)	(35.890)
3.06.01	Com Vendas	(18.686)	(18.686)	(12.325)	(12.325)
3.06.02	Gerais e Administrativas	(17.237)	(17.237)	(15.762)	(15.762)
3.06.03	Financeiras	(14.026)	(14.026)	(8.158)	(8.158)
3.06.03.01	Receitas Financeiras	5.466	5.466	8.024	8.024
3.06.03.02	Despesas Financeiras	(19.492)	(19.492)	(16.182)	(16.182)
3.06.04	Outras Receitas Operacionais	0	0	130	130
3.06.05	Outras Despesas Operacionais	(201)	(201)	0	0
3.06.06	Resultado da Equivalência Patrimonial	1.323	1.323	225	225
3.07	Resultado Operacional	48.127	48.127	50.551	50.551
3.08	Resultado Não Operacional	545	545	104	104
3.08.01	Receitas	545	545	104	104
3.08.02	Despesas	0	0	0	0
3.09	Resultado Antes Tributação/Participações	48.672	48.672	50.655	50.655
3.10	Provisão para IR e Contribuição Social	(13.945)	(13.945)	(16.355)	(16.355)
3.11	IR Diferido	0	0	0	0
3.12	Participações/Contribuições Estatutárias	0	0	0	0
3.12.01	Participações	0	0	0	0
3.12.02	Contribuições	0	0	0	0
3.13	Reversão dos Juros sobre Capital Próprio	0	0	0	0
3.14	Participações Minoritárias	(5.704)	(5.704)	1	1
3.15	Lucro/Prejuízo do Período	29.023	29.023	34.301	34.301

**01.01 - IDENTIFICAÇÃO**

1 - CÓDIGO CVM	2 - DENOMINAÇÃO SOCIAL	3 - CNPJ
00315-8	CIA TECIDOS NORTE DE MINAS - COTEMINAS	22.677.520/0001-76

**09.01 - DEMONSTRAÇÃO DO RESULTADO CONSOLIDADO (Reais Mil)**

1 - CÓDIGO	2 - DESCRIÇÃO	3 - 01/01/2005 a 31/03/2005	4 - 01/01/2005 a 31/03/2005	5 - 01/01/2004 a 31/03/2004	6 - 01/01/2004 a 31/03/2004
	NÚMERO AÇÕES, EX-TESOURARIA (Mil)	6.076.838	6.076.838	6.076.838	6.076.838
	LUCRO POR AÇÃO (Reais)	0,00478	0,00478	0,00564	0,00564
	PREJUÍZO POR AÇÃO (Reais)				

00315-8 CIA TECIDOS NORTE DE MINAS - COTEMINAS 22.677.520/0001-76

06.01 - NOTAS EXPLICATIVAS

NOTAS EXPLICATIVAS ÀS DEMONSTRAÇÕES CONTÁBEIS

EM 31 DE MARÇO DE 2005

(Valores expressos em milhares de reais)

1. CONTEXTO OPERACIONAL

A Companhia de Tecidos Norte de Minas - COTEMINAS é uma companhia aberta que tem por objetivo social a produção e a comercialização de fios e tecidos em geral, importação e exportação, podendo participar do capital de outras empresas e adquirir títulos negociáveis no mercado de capitais.

A Sociedade é uma indústria líder do setor têxtil no Brasil e um dos maiores fabricantes integrados no país de tecidos para acessórios domésticos e vestuário. A Sociedade produz e comercializa fios, tecidos acabados e não acabados, confeccionados para cama, mesa e banho, e produtos em malha para vestuário, como camisetas, meias e cuecas. Seus produtos confeccionados são comercializados através das mais tradicionais marcas do mercado como Artex, Santista, Paládio, Calfat e Garcia, entre outras, para produtos de cama, mesa e banho, e Attitude e Jamm, entre outras, para produtos de vestuário, além de suprir grandes redes com marcas próprias e/ou exclusivas.

A Sociedade e suas filiais, exceto a filial de Blumenau, estão instaladas na área da Agência de Desenvolvimento do Nordeste - ADENE.

2. APRESENTAÇÃO DAS DEMONSTRAÇÕES CONTÁBEIS

a. Práticas Contábeis

As demonstrações contábeis da Sociedade e suas controladas (controladora e consolidado) estão apresentadas em milhares de reais, inclusive as notas explicativas, e são elaboradas de acordo com as práticas contábeis adotadas no Brasil, as quais incluem as práticas contábeis emanadas da Legislação Societária Brasileira – Leis n.ºs 6.404, 9.457 e 10.303, de 15 de dezembro de 1976, 5 de maio de 1997 e 31 de outubro de 2001, respectivamente, e disposições complementares da Comissão de Valores Mobiliários – CVM.

Os principais critérios adotados na elaboração dessas demonstrações contábeis são como segue:

(a) Apuração do Resultado--Todas as receitas e despesas estão demonstradas obedecendo ao regime de competência dos exercícios.

00315-8

CIA TECIDOS NORTE DE MINAS - COTEMINAS

22.677.520/0001-76

---

06.01 - NOTAS EXPLICATIVAS

---

(b) Atualizações Monetárias e Cambiais--Os ativos e passivos sujeitos a atualizações monetárias ou cambiais estão atualizados até a data do balanço, de acordo com as taxas publicadas pelo Banco Central do Brasil - BACEN ou pelos índices contratualmente estipulados. Os ganhos e as perdas cambiais e as variações monetárias são reconhecidos no resultado do exercício.

(c) Aplicações Financeiras--São registradas ao custo, acrescido dos rendimentos auferidos até a data do balanço, que não excedem seu valor de mercado.

(d) Provisão para Devedores Duvidosos--É constituída em montante considerado suficiente pela Administração para cobrir eventuais perdas sobre os valores a receber.

(e) Pré-pagamento Exportação--São registrados em conta redutora do respectivo saldo de clientes do exterior, onde permanecem até a data da respectiva liquidação.

(f) Estoques--São avaliados ao custo médio de aquisição ou produção e são inferiores aos valores de realização.

(g) Investimentos--Os investimentos em controladas são avaliados pelo método de equivalência patrimonial, com base em balanço patrimonial levantado pelas respectivas investidas na mesma data-base da controladora. Os demais investimentos são avaliados ao custo corrigido até 31 de dezembro de 1995, reduzidos ao valor de realização, quando necessário.

(h) Imobilizado--Registrado pelo custo de aquisição ou construção, corrigido monetariamente até 31 de dezembro de 1995. As depreciações são computadas pelo método linear com base nas taxas que levam em consideração a vida útil estimada dos bens. Os gastos incorridos que aumentam o valor ou estendem a vida útil estimada dos bens são incorporados ao seu custo; gastos relativos a manutenção e reparos são lançados para resultado, quando incorridos.

(i) Diferido--Está representado, em sua maior parte, por despesas e gastos de organização em fase pré-operacional, corrigidos monetariamente até 31 de dezembro de 1995, que estão sendo amortizados a taxas de 10% a 20% ao ano.

(j) Provisões--São constituídas provisões para contingências em montante julgado suficiente pela administração para cobrir eventuais perdas.

(k) Provisão para Imposto de Renda--A provisão para imposto de renda é calculada à alíquota de 15% sobre o resultado tributável acrescido do adicional de 10% e registrada como se devida fosse, de acordo com a legislação fiscal. A parcela da provisão relativa à redução e à isenção do imposto de renda é revertida a crédito do patrimônio líquido. A provisão é demonstrada líquida das antecipações efetuadas no exercício.

(l) Provisão para Contribuição Social-- É constituída provisão para contribuição social que está refletida após o lucro operacional e calculada à alíquota de 9% sobre o resultado tributável. A provisão é demonstrada líquida das antecipações efetuadas no exercício.

(m) Participação estatutária -- É constituída pelo valor provável de pagamento, que é inferior ao limite previsto no estatuto e na lei.

00315-8 CIA TECIDOS NORTE DE MINAS - COTEMINAS 22.677.520/0001-76

06.01 - NOTAS EXPLICATIVAS

b. Critérios de Consolidação

As demonstrações contábeis consolidadas abrangem as demonstrações contábeis da controladora e das seguintes empresas controladas:

	Participação no capital total -	
	%	
	31.03.2005	31.03.2004
COTEMINAS International Ltd.	100	100
Wentex International Ltd.	100	100
Companhia de Tecidos Norte de Minas – COTEMINAS (Sucursal Argentina)	100	100
Fiação Canadá S.A.	100	100
Oxford Comércio e Participações S.A.	59	-
American Sportswear Ltda.	50	50

O processo de consolidação das contas patrimoniais e de resultados corresponde à soma dos saldos das contas do ativo, passivo, receitas e despesas, segundo a sua natureza, complementada com a eliminação dos investimentos nas empresas controladas, dos saldos das contas entre as empresas incluídas na consolidação e dos lucros não realizados. Na demonstração do resultado consolidado, o resultado de equivalência patrimonial de controladas refere-se à variação cambial de investidas sediadas no exterior.

As demonstrações contábeis das empresas controladas sediadas no exterior foram convertidas para reais, com base na taxa corrente do dólar vigente em 31 de março de 2005, R\$2,6662 (R\$2,6544 em 31 de dezembro de 2004 e R\$2,9086 em 31 de março de 2004), e seguem os mesmos princípios contábeis da controladora.

Foi destacada no patrimônio líquido e no resultado a participação dos acionistas minoritários.

A controlada Oxford Comércio e Participações S.A., controladora de Companhia Tecidos Santanense com 85,68% de seu capital social, foi incluída no processo de consolidação a partir de suas demonstrações contábeis já consolidadas em 31 de março de 2005. A demonstração do resultado consolidada em 31 de março de 2004, apresentada para fins comparativos, não inclui as operações dessa controlada cuja operação iniciou-se em 1º de julho de 2004.



00315-8 CIA TECIDOS NORTE DE MINAS - COTEMINAS 22.677.520/0001-76

06.01 - NOTAS EXPLICATIVAS

3. DUPLICATAS A RECEBER

	Controladora		Consolidado	
	31.03.2005	31.12.2004	31.03.2005	31.12.2004
Cientes no mercado interno	215.313	265.499	275.476	320.602
Cientes no mercado externo	125.640	90.026	132.753	100.523
Empresa controlada				
Mercado interno	2.011	-	-	-
Mercado externo	34.583	28.762	-	-
	-----	-----	-----	-----
	377.547	384.287	408.229	421.125
Pré-pagamento exportação / ACE	(50.128)	(26.650)	(50.128)	(26.650)
Provisão para devedores duvidosos	(12.811)	(12.811)	(17.254)	(17.526)
	-----	-----	-----	-----
	314.608	344.826	340.847	376.949
	=====	=====	=====	=====

4. ESTOQUES

	Controladora		Consolidado	
	31.03.2005	31.12.2004	31.03.2005	31.12.2004
Matéria-prima e secundários	159.824	205.378	170.179	223.119
Produtos em elaboração	67.954	59.368	72.028	63.333
Produtos acabados	50.847	42.706	65.511	53.192
	-----	-----	-----	-----
	278.625	307.452	307.718	339.644
	=====	=====	=====	=====

00315-8 CIA TECIDOS NORTE DE MINAS - COTEMINAS 22.677.520/0001-76

06.01 - NOTAS EXPLICATIVAS

5. INVESTIMENTOS EM CONTROLADAS

	Patrimônio líquido	Participação - %	Resultado do exercício	Total de investimento na controladora		Resultado da equivalência patrimonial controladora	
				31.03.2005	31.12.2004	31.03.2005	31.03.2004
Oxford Comércio e Participações S.A. (b)	83.785	59	10.069	49.332	43.401	5.931	-
COTEMINAS (Sucursal Argentina)	22.194	100	1.112	22.194	20.552	1.642	409
COTEMINAS International Ltd.	2.276	100	2.119	2.276	157	2.119	1.406
Wentex International Ltd.	1.411	100	196	1.411	1.210	201	20
Fiação Canada S.A. (a)	30.070	100	-	30.070	30.070	-	-
American Sportswear Ltda.	1.503	50	23	751	740	11	(1)
				106.034	96.130	9.904	1.834

(a) A Sociedade está investindo na construção de uma nova unidade fabril em Goiás, destinada à produção de fios, que entrará em operação em 2005, com capacidade de produção de aproximadamente 1.000 toneladas/mês.

(b) A controlada Oxford é controladora da Companhia Tecidos Santanense com 85,68% de seu capital social desde julho de 2004, época em que apurou deságio em sua participação no valor de R\$13.598, classificado como Créditos Diferidos – DESAGIO no passivo. O deságio tem por definição “outras naturezas econômicas” e será amortizado quando da realização do investimento.

6. IMOBILIZADO

	Taxa anual de depreciação - %	Controladora		Consolidado	
		31.03.2005	31.12.2004	31.03.2005	31.12.2004
Terrenos e benfeitorias	-	14.456	14.456	19.576	19.583
Edifícios	1,67 a 4	299.331	299.330	350.710	350.610
Instalações	6,67 a 10	131.853	131.885	171.331	170.911
Equipamentos	4 a 20	905.392	904.627	1.077.772	1.070.117
Móveis e utensílios	10	13.642	13.592	15.077	14.996
Veículos	20	11.588	11.363	11.848	13.270
Marcas e patentes	-	14.058	14.054	15.833	14.139
UHE - Porto Estrela (*)	2 a 10	36.136	36.136	36.136	36.136
Obras em andamento	-	13.050	14.598	23.315	20.555
Outros	5 a 10	44.171	29.631	49.351	35.249
		1.483.677	1.469.672	1.770.949	1.745.566
Depreciação acumulada		(497.457)	(480.988)	(623.568)	(603.759)
		986.220	988.684	1.147.381	1.141.807

(\*) Vide Nota Explicativa 16 às Demonstrações Contábeis.

00315-8 CIA TECIDOS NORTE DE MINAS - COTEMINAS 22.677.520/0001-76

06.01 - NOTAS EXPLICATIVAS

7. DIFERIDO

	Controladora		Consolidado	
	31.03.2005	31.12.2004	31.03.2005	31.12.2004
Despesas pré-operacionais e outras	33.452	33.447	49.461	48.367
Amortização acumulada	(29.690)	(28.869)	(41.691)	(40.836)
	-----	-----	-----	-----
	3.762	4.578	7.770	7.531
	=====	=====	=====	=====

8. EGF – MATÉRIA-PRIMA

Representa financiamentos específicos para compras de matéria-prima (algodão), concedidos pelo Governo Federal, com vencimento até fevereiro de 2006.

00315-8 CIA TECIDOS NORTE DE MINAS - COTEMINAS 22.677.520/0001-76

06.01 - NOTAS EXPLICATIVAS

9. EMPRÉSTIMOS E FINANCIAMENTOS

	Moeda	Taxa anual de juros - %	Vencimento	Controladora		Consolidado	
				31.03.2005	31.12.2004	31.03.2005	31.12.2004
Pré-pagamento exportação:							
Banco Real ABN Amro	US\$	0,2 (a)	2007	13.333	13.274	13.333	13.274
Banco Real ABN Amro (*)	US\$	0,2 (a)	2007	-	-	18.705	18.621
Bank Boston	US\$	1,15 (a)	2009	53.652	23.975	53.652	23.975
				-----	-----	-----	-----
				66.985	37.249	85.690	55.870
Adiantamento contrato de exportação:							
Banco HSBC (*)	US\$	5,9	2005	-	-	-	56
Banco Rural (*)	US\$	8,0	2005	-	-	-	141
Banco Santander S.A. (*)	US\$	4,45	2005	-	-	-	390
				-----	-----	-----	-----
				-	-	-	587
Moeda nacional:							
Banco Nacional de Desenvolvimento Econômico e Social – BNDES	R\$	TJLP + 2,5 (b)	2005	9.822	24.392	9.822	24.392
Banco do Brasil S.A.	R\$	TJLP + 3,8	2005	30.822	30.563	30.822	30.563
Bank Boston	R\$	TJLP + 3,8	2005	4.015	31.113	4.015	31.113
Banco Bradesco	R\$	CDI + 3,5	2005	36.317	-	36.317	-
Banco Nacional de Desenvolvimento Econômico e Social – BNDES (*)	R\$	TJLP + 3,0	2014	-	-	30.817	30.550
Banco de Desenvolvimento de Minas Gerais – BDMG (*)	R\$	TJLP + 5,0/5,5	2005	-	-	47	200
Unibanco S.A. (*)	R\$	TJLP + 3,9/5,0	2006	-	-	640	821
Banco Bradesco (*)	R\$	TJLP + 3,7/5,5	2006	-	-	534	760
Banco Alfa S.A. (*)	R\$	TJLP + 4,0/5,5	2006	-	-	151	174
Banco do Brasil S.A. (*)	R\$	TJLP + 3,9	2006	-	-	106	125
Banco Real ABN Amro (*)	R\$	TJLP + 4,0	2007	-	-	1.048	1.140
				-----	-----	-----	-----
				80.976	86.068	114.319	119.838
Moeda estrangeira:							
International Finance Corporation - IFC	US\$	2,75 (a)	2007	12.645	15.254	12.645	15.254
Banco Itaú S.A.	\$	9,5%	2005	-	-	11.070	13.466
Citicorp	US\$	2,15 (a)	2006	7.072	6.976	7.072	6.976
West LB (*)	US\$	1,25 (a)	2005	-	-	546	539
Dresdner Bank (*)	US\$	1,125 (a)	2006	-	-	577	772
				-----	-----	-----	-----
				19.717	22.230	31.910	37.007
				-----	-----	-----	-----
Total				167.678	145.547	231.919	213.302
Parcelas de curto prazo				(93.524)	(95.079)	(109.858)	(113.970)
Parcelas de longo prazo				74.154	50.468	122.061	99.332
				=====	=====	=====	=====

(a) Mais LIBOR.

(b) 14% do saldo é atualizado com base na UMBNDES. Unidade Monetária do BNDES que reflete as variações cambiais diárias de todas as moedas nas quais o banco efetua captações (cesta de moedas), além dos juros.

(\*) Empréstimos da controlada Santanense.

00315-8 CIA TECIDOS NORTE DE MINAS - COTEMINAS 22.677.520/0001-76

06.01 - NOTAS EXPLICATIVAS

Os empréstimos são garantidos por bens do imobilizado no montante de R\$23.766 (R\$26.760 em 31 de dezembro de 2004), por garantias bancárias, avais, notas promissórias e recebíveis no montante de R\$208.553 (R\$186.543 em 31 de dezembro 2004).

Os vencimentos dos empréstimos são como segue:

	Consolidado					
	2005	2006		2007	2008 a 2014	Total
		Curto prazo	Longo prazo			
Pré-pagamento exportação:						
Banco Real ABN Amro	2	-	2.666	10.665	-	13.333
Banco Real ABN Amro (*)	42	-	6.221	12.442	-	18.705
Bank Boston	328	-	666	16.967	35.691	53.652
	-----	-----	-----	-----	-----	-----
	372	-	9.553	40.074	35.691	85.690
Moeda nacional:						
Banco Nacional de Desenvolvimento Econômico e Social – BNDES	9.822	-	-	-	-	9.822
Banco do Brasil S.A.	30.822	-	-	-	-	30.822
Bank Boston	4.015	-	-	-	-	4.015
Banco Bradesco	36.317	-	-	-	-	36.317
Banco Nacional de Desenvolvimento Econômico e Social – BNDES (*)	1.788	854	2.561	3.415	22.199	30.817
Banco de Desenvolvimento de Minas Gerais – BDMG (*)	47	-	-	-	-	47
Unibanco S.A. (*)	417	100	123	-	-	640
Banco Bradesco (*)	489	12	33	-	-	534
Banco Alfa S.A. (*)	76	25	50	-	-	151
Banco do Brasil S.A. (*)	56	19	31	-	-	106
Banco Real ABN Amro (*)	307	100	304	337	-	1.048
	-----	-----	-----	-----	-----	-----
	84.156	1.110	3.102	3.752	22.199	114.319
Moeda estrangeira:						
International Finance Corporation - IFC	2.646	2.500	2.500	4.999	-	12.645
Banco Itaú S.A.	11.070	-	-	-	-	11.070
Citicorp	7.072	-	-	-	-	7.072
West LB (*)	546	-	-	-	-	546
Dresdner Bank (*)	195	191	191	-	-	577
	-----	-----	-----	-----	-----	-----
	21.529	2.691	2.691	4.999	-	31.910
	-----	-----	-----	-----	-----	-----
Total	106.057	3.801	15.346	48.825	57.890	231.919
	=====	=====	=====	=====	=====	=====

00315-8 CIA TECIDOS NORTE DE MINAS - COTEMINAS 22.677.520/0001-76

06.01 - NOTAS EXPLICATIVAS

10. PATRIMÔNIO LÍQUIDO

a. Mutações do patrimônio líquido

	Capital social	Reservas de capital		Reservas de lucros		Lucros acumulados	Total
		Incentivos Fiscais	Isenção de imposto de renda	Legal	Retenção de lucros		
SALDOS EM 31 DE DEZEMBRO DE 2004	870.000	96.316	144.886	24.872	455.236	-	1.591.310
Isenção de imposto de renda (Lei nº 4.239/63)	-	-	6.209	-	-	-	6.209
Subvenção para investimentos	-	9.087	-	-	-	-	9.087
Lucro líquido do exercício	-	-	-	-	-	29.023	29.023
SALDOS EM 31 DE MARÇO DE 2005	870.000	105.403	151.095	24.872	455.236	29.023	1.635.629

00315-8 CIA TECIDOS NORTE DE MINAS - COTEMINAS 22.677.520/0001-76

06.01 - NOTAS EXPLICATIVAS

b. Capital Social

O capital social subscrito e realizado está representado como segue:

	31.03.2005	31.12.2004
Ordinárias	2.176.597.891	2.176.597.891
Preferenciais	3.900.240.221	3.900.240.221
	-----	-----
	6.076.838.112	6.076.838.112
	=====	=====

Todas as ações são nominativas e sem valor nominal. As ações preferenciais não possuem direito de voto e gozam das seguintes vantagens: (a) prioridade no reembolso do capital na hipótese de liquidação e (b) direito de serem incluídas na oferta pública de alienação de controle, na forma da lei, assegurado o dividendo pelo menos igual ao das ações ordinárias.

c. Dividendos Propostos

Aos acionistas é assegurado um dividendo correspondente a 1/3 do lucro líquido do exercício.

Em Assembléia Geral Ordinária realizada em 29 de abril de 2005, foi aprovada a proposta de distribuição de dividendos no montante de R\$55.682, representando R\$9,1630 por lote de mil ações, para todos os acionistas com posição acionária na data da Assembléia. Os dividendos serão colocados à disposição dos acionistas, a partir de 24 de junho próximo.

d. Reserva de Retenção de Lucros

A reserva de retenção de lucros foi constituída nos termos do artigo 196 da Lei nº 6.404/76 e tem como objetivo a aplicação em futuros investimentos.

00315-8 CIA TECIDOS NORTE DE MINAS - COTEMINAS 22.677.520/0001-76

06.01 - NOTAS EXPLICATIVAS

11. TRANSAÇÕES COM PARTES RELACIONADAS

	A receber		A pagar		Encargos financeiros	
	31.03.2005	31.12.2004	31.03.2005	31.12.2004	31.03.2005	31.03.2004
Controladas:						
COTEMINAS International Ltd.	25.334	24.848	-	-	486	494
Wentex International Ltd.	-	-	19.459	19.178	(366)	(192)
COTEMINAS Sucursal Argentina	-	-	512	510	-	(4)
American Sportswear Ltda.	-	-	564	547	-	(9)
Fiação Canadá S.A.	3.752	198	-	-	-	30
Oxford Com. e Participações S.A.	18	12	-	-	-	-
Companhia Tecidos Santanense	-	-	16.806	13.320	(734)	-
	29.104	25.058	37.341	33.555	(614)	319
	=====	=====	=====	=====	=====	=====
Associadas:						
Wembley Sociedade Anônima	1.290	1.003	-	-	52	62
Seda S.A.	51	-	-	-	-	-
José Alencar Gomes da Silva – Comércio e Participações S.A.	1.784	-	-	-	20	-
	3.125	1.003	-	-	72	62
	=====	=====	=====	=====	=====	=====

Os saldos referem-se a empréstimos com vencimentos de longo prazo, cujos encargos, para controladas e associadas, foram calculados de acordo com as taxas equivalentes às praticadas pelo mercado financeiro (100% a 103% da variação do Certificado de Depósito Interbancário - CDI para empresas sediadas no Brasil e LIBOR mais 3% ao ano para empresas sediadas no exterior). A Sociedade recebe comissão sobre aval de 1,3% a.a., de sua controlada indireta Companhia Tecidos Santanense, que em 31 de março de 2005 somava R\$536, considerado como encargos financeiros.

Em 31 de março de 2005, a Sociedade forneceu produtos de cama, mesa e vestuário para sua Sucursal na Argentina, no valor de R\$10.638 (R\$38.177 em 31 de dezembro de 2004). Nesse mesmo período adquiriu dessa mesma sucursal, produtos semi-elaborados no valor de R\$11.374 (R\$25.924 em 31 de dezembro de 2004). Essas transações foram praticadas a preços e condições de mercado e atendem à legislação aplicável a preços de transferência.



00315-8 CIA TECIDOS NORTE DE MINAS - COTEMINAS 22.677.520/0001-76

06.01 - NOTAS EXPLICATIVAS

12. IMPOSTO DE RENDA E CONTRIBUIÇÃO SOCIAL

a. Incentivos Fiscais

Todas as unidades fabris da Sociedade, exceto a unidade de Blumenau, estão localizadas na região da Agência de Desenvolvimento do Nordeste - ADENE, beneficiando-se de incentivos fiscais federais e estaduais.

Os incentivos fiscais federais e estaduais da Sociedade e de suas unidades fabris estão programados para expirar em diferentes datas, dependendo da instalação industrial em questão, de 31 de dezembro de 2005 a 31 de dezembro de 2011.

Esses incentivos são calculados a partir das vendas brutas e do imposto de renda devido sobre o resultado obtido nas operações comerciais e industriais, contabilizados como dedução de vendas ou como despesa de imposto de renda, em contrapartida à reserva de capital.

b. Conciliação da Despesa de Imposto de Renda

	Controladora		Consolidado	
	31.03.2005	31.03.2004	31.03.2005	31.03.2004
Lucro líquido antes dos impostos e da participação estatutária	39.752	50.641	48.672	50.655
Diferenças permanentes:				
Equivalência patrimonial	(9.904)	(1.834)	(1.323)	(225)
Resultados fiscais de controladas	2.314	-	(1.135)	(1.610)
Compensação de prejuízos fiscais de controlada	-	-	(4.426)	-
Outras, líquidas	-	4	(7)	-
Resultado tributável	32.162	48.811	41.781	48.820
Alíquota de 25%	8.035	12.197	10.445	12.200
Outras deduções líquidas	(201)	(307)	(264)	(300)
Despesa de imposto de renda	7.834	11.890	10.181	11.900

00315-8 CIA TECIDOS NORTE DE MINAS - COTEMINAS 22.677.520/0001-76

06.01 - NOTAS EXPLICATIVAS

c. Conciliação da Despesa de Contribuição Social

	Controladora		Consolidado	
	31.03.2005	31.03.2004	31.03.2005	31.03.2004
Resultado tributável (vide item "b" acima)				
Diferenças permanentes:				
Outras, líquidas	32.162	48.811	41.781	48.820
	1	(11)	41	(11)
	-----	-----	-----	-----
Base de cálculo	32.163	48.800	41.822	48.809
	=====	=====	=====	=====
Despesa de contribuição social (9%)	2.895	4.450	3.764	4.455
	=====	=====	=====	=====

d. Impostos a Recuperar e Imposto de Renda Diferido

	Controladora		Consolidado	
	31.03.2005	31.12.2004	31.03.2005	31.12.2004
Ativo:				
Circulante-				
Imposto de renda a recuperar (a)	9.649	9.589	10.750	10.525
Contribuição social (a)	1.124	1.102	1.520	1.439
Imposto sobre circulação de mercadorias e serviços – ICMS (b)	45.347	45.784	46.265	47.586
Pis e Cofins a recuperar	3.167	4.364	3.237	4.398
IPI a recuperar	1.916	1.698	2.000	1.787
Imposto sobre valor agregado – IVA	-	-	4.267	4.175
Outros	24	24	799	612
	-----	-----	-----	-----
	61.227	62.561	68.838	70.522
	=====	=====	=====	=====
Passivo:				
Exigível a Longo Prazo-				
Imposto de renda sobre depreciação acelerada incentivada	2.976	3.284	2.976	3.284
Outros	867	867	867	867
	-----	-----	-----	-----
	3.843	4.151	3.843	4.151
	=====	=====	=====	=====

(a) Referem-se ao imposto de renda e contribuição social, constituídos sobre diferenças temporais adicionadas ao cálculo dos respectivos impostos, tais como: impostos com exigibilidade suspensa e outras provisões indedutíveis, todas realizáveis no próximo exercício.

(b) Referem-se, em sua maioria, à créditos constituídos em decorrência do volume de exportações.

---

00315-8                                    CIA TECIDOS NORTE DE MINAS - COTEMINAS                    22.677.520/0001-76

---

**06.01 - NOTAS EXPLICATIVAS**

---

**13. PROGRAMA DE INDUÇÃO À MODERNIZAÇÃO  
INDUSTRIAL - PROIM**

A Sociedade possui crédito junto ao Fundo de Incentivo à Industrialização - FIND, por intermédio do Banco de Desenvolvimento de Minas Gerais - BDMG, para financiar projeto em sua unidade de Montes Claros - MG, com encargos de 3,5% ao ano mais variação do IGP-M, vencíveis a partir de dezembro de 2000 em seis parcelas anuais.

**14. PROVISÃO PARA CONTINGÊNCIAS**

A Sociedade e suas controladas vêm discutindo judicialmente a legalidade de alguns tributos e reclamações trabalhistas. A provisão foi constituída de acordo com a avaliação do risco efetuada pela Administração e pelos seus assessores jurídicos, para as perdas consideradas prováveis. Quanto aos débitos tributários em discussão, a Sociedade adota a política de provisioná-los e depositá-los integralmente.

Em 31 de março de 2005, as provisões para contingências acumulam R\$97.018 (R\$102.953 em 31 de dezembro de 2004). Desse total R\$28.943 (R\$28.895 em 31 de dezembro de 2004) é relativo ao questionamento da mudança na base de cálculo e majoração da alíquota do PIS e COFINS, R\$41.868 (R\$41.096 em 31 de dezembro de 2004) é relativo ao questionamento sobre a incidência da contribuição social sobre o lucro; o saldo remanescente refere-se a diversos processos com valores inferiores a R\$3.000.

**15. INSTRUMENTOS FINANCEIROS**

As operações da Sociedade compreendem a produção e comercialização de fios e tecidos em geral. Os principais fatores de risco de mercado que afetam o negócio da Sociedade podem ser assim descritos:

- a) Gerenciamento de risco-

A Sociedade participa em operações envolvendo instrumentos financeiros exclusivamente com relação a suas atividades e com o objetivo principal de reduzir a exposição aos riscos de mercado, de moeda e taxa de juros de seus ativos e passivos operacionais.

- b) Risco de taxa de câmbio-

Esse risco decorre da possibilidade de a Sociedade vir a incorrer em perdas por conta de flutuações nas taxas de câmbio, que reduzam valores nominais faturados ou aumentem valores captados no mercado.

00315-8 CIA TECIDOS NORTE DE MINAS - COTEMINAS 22.677.520/0001-76

06.01 - NOTAS EXPLICATIVAS

Exposição cambial -

	Consolidado	
	31.03.2005	31.12.2004
Disponível (1)	37.997	57.772
Duplicatas a receber (1)	82.625	73.873
Fornecedores (1)	(2.209)	(1.513)
Empréstimos e financiamentos (2)	(117.600)	(93.464)
	-----	-----
	813	36.668
	=====	=====

(1) Valores indexados ao dólar norte-americano.

(2) Vide composição de moedas na nota explicativa nº 9 às demonstrações contábeis.

Considerando a exposição cambial positiva e a taxa de R\$2,6662 por US\$1,00 vigente na data do balanço, a Administração da Sociedade entende que as perdas decorrentes da valorização do Real foram substancialmente reconhecidas no resultado do trimestre findo em 31 de março de 2005.

c) Valores estimados de mercado-

Os ativos e passivos financeiros estão representados no balanço patrimonial pelos valores de custo e respectivas apropriações de receitas e despesas incorridas até a data do balanço patrimonial, os quais se equivalem ao valor de mercado. Para as aplicações financeiras o valor de mercado foi apurado com base nas cotações de mercado desses títulos. Os valores de mercado para o financiamento do BNDES, EGF e PROIM são idênticos aos saldos contábeis.

00315-8 CIA TECIDOS NORTE DE MINAS - COTEMINAS 22.677.520/0001-76

06.01 - NOTAS EXPLICATIVAS

d) Risco de crédito-

A Sociedade está sujeita a risco de crédito com respeito às suas aplicações financeiras. Esse risco é mitigado pela política de aplicar os recursos disponíveis somente em instituições financeiras de grande porte. O saldo do disponível está representado por aplicações financeiras como segue:

	Consolidado	
	31.03.2005	31.12.2004
Fundos cambiais (US\$)	27.617	23.715
Renda Fixa	24.785	-
Depósitos no exterior	10.380	34.057
Outras aplicações	18.912	16.562
	-----	-----
	81.694	74.334
	=====	=====

O risco de crédito em duplicatas a receber é reduzido devido a seletividade dos clientes, política de concessão de créditos e a pulverização dos saldos em diversos clientes, não havendo concentração do saldo de duplicatas a receber em um só cliente do mercado nacional, e no mercado externo os saldos são mantidos com tradicionais empresas do setor têxtil.

16. CONCESSÕES GOVERNAMENTAIS

A Sociedade participa em consórcio de concessão de geração de energia elétrica com as empresas Companhia Energética de Minas Gerais – CEMIG e Companhia Vale do Rio Doce, em partes iguais de 33,33%, para cuja administração não foi constituída empresa com característica jurídica independente. São mantidos controles nos registros contábeis de cada sociedade, equivalentes à participação de cada uma.

Como retribuição pela outorga da concessão, a Sociedade juntamente com seus consorciados pagará à União parcelas com diferentes valores ao longo do tempo de concessão, conforme demonstrado abaixo.

Início do prazo de concessão:	10 de julho de 1997
Prazo de concessão:	35 anos
Valor total da concessão:	R\$333.310
Atualização monetária:	IGPM

00315-8 CIA TECIDOS NORTE DE MINAS - COTEMINAS 22.677.520/0001-76

06.01 - NOTAS EXPLICATIVAS

Parcelas anuais totais da concessão:

	5º ao 15º ano 2002 a 2012	16º ao 25º ano 2013 a 2022	26º ao 35º ano 2023 a 2032
Valores históricos:			
Parcela mínima	120	120	120
Parcela adicional	-	12.510	20.449
Parcela anual	120	12.630	20.569
Parcelas totais	1.320	126.300	205.690
Parcelas atualizadas	3.118	298.385	485.940

Para fins contábeis, a Sociedade reconhece as despesas incorridas pelo regime de competência, em contrapartida ao exigível longo prazo – Outras Obrigações, de forma linear, tendo como base sua participação no valor total da outorga; 33,33%, a valor presente, considerando uma taxa de juros de 4% a.a., atualizada pelo IGPM. Em 31 de março de 2005 esse valor representava R\$13.985 (R\$12.533 em 31 de dezembro de 2004).

Os valores consignados no ativo imobilizado, (vide nota 6 às demonstrações contábeis), objeto da presente concessão, consideram a participação da Sociedade nos investimentos realizados para a construção da Usina Hidroelétrica de Porto Estrela, localizada no Rio Santo Antonio, a 270km de Belo Horizonte, com potência instalada de 112MW. A referida Usina iniciou sua geração no final de 2001 e, desde maio de 2002, a Sociedade utiliza integralmente a sua parcela de energia gerada (33,33%) em suas unidades fabris sediadas no estado de Minas Gerais.

17. COBERTURA DE SEGUROS

A Sociedade adota a política de manter cobertura de seguros para os bens do ativo imobilizado, valores e estoques sujeitos a riscos. Em 31 de março de 2005, as coberturas de seguros existentes são:

Risco	Data de vigência		Valor de risco	Importância segurada
	De	Até		
Incêndio	Agosto/2004	Agosto/2005	2.264.300	1.838.553
Vida	Agosto/2004	Agosto/2005	213.205	213.205
Outros	Dezembro/2004	Dezembro/2005	50.281	50.281
			2.527.786	2.102.039

\* \* \* \* \*

---

00315-8	CIA TECIDOS NORTE DE MINAS - COTEMINAS	22.677.520/0001-76
---------	--	--------------------

---

---

07.01 - COMENTÁRIO DO DESEMPENHO DA COMPANHIA NO TRIMESTRE

---

**Vide Grupo 08 – Comentário do Desempenho Consolidado do Trimestre**

## RELATÓRIO DA ADMINISTRAÇÃO

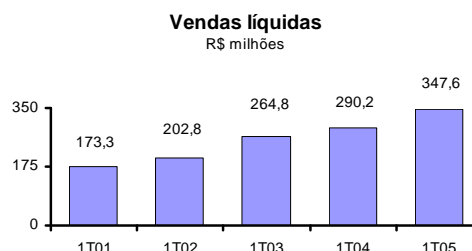
### NOSSOS RESULTADOS

#### Receita Líquida

O faturamento total no 1º trimestre de 2005 atingiu R\$421,8 milhões. As vendas líquidas atingiram R\$347,6 milhões, registrando um crescimento de 19,8% em relação ao mesmo trimestre do ano anterior que foi de R\$290,2 milhões. Neste 1º trimestre a Coteminas implementou inúmeras trocas de artigos para atender a novos programas de exportação de lençóis e toalhas que acarretaram perdas de produção e de vendas.

O aumento das vendas neste trimestre em relação ao mesmo trimestre do ano anterior é explicado pelo incremento de 17,1% nos volumes produzidos e vendidos, preponderantemente nos produtos intermediários, totalizando 29,1 mil toneladas, associado à elevação de 2,3% no preço médio.

Em relação ao 4º trimestre de 2004, a venda de produtos para o lar registrou uma redução de 10,2%, explicada pelas trocas de artigos para exportação, com reprogramação das fiações e tecelagens, que prejudicou sobretudo a disponibilidade de fios e tecidos para venda, acarretando redução de 25,5% no volume vendido.



#### Demonstração de Resultados

(Em milhares de reais - Acumulado)	Var%	2005	2004	2003	2002	2001
<b>Vendas brutas</b>	<b>26,7%</b>	<b>421.798</b>	<b>333.010</b>	<b>299.804</b>	<b>237.086</b>	<b>202.277</b>
<b>Vendas líquidas</b>	<b>19,8%</b>	<b>347.607</b>	<b>290.213</b>	<b>264.780</b>	<b>202.823</b>	<b>173.292</b>
<b>Custo das vendas</b>	<b>23,0%</b>	<b>(250.653)</b>	<b>(203.772)</b>	<b>(180.065)</b>	<b>(139.940)</b>	<b>(114.483)</b>
<b>Margem bruta</b>	<b>12,2%</b>	<b>96.954</b>	<b>86.441</b>	<b>84.715</b>	<b>62.883</b>	<b>58.809</b>
<b>Despesas vendas/administrativas</b>	<b>27,9%</b>	<b>(35.923)</b>	<b>(28.087)</b>	<b>(24.619)</b>	<b>(26.665)</b>	<b>(26.460)</b>
<b>Outros</b>	<b>-254,6%</b>	<b>(201)</b>	<b>130</b>	<b>-</b>	<b>-</b>	<b>-</b>
<b>Depreciação e amortização</b>	<b>14,6%</b>	<b>21.518</b>	<b>18.776</b>	<b>17.131</b>	<b>16.167</b>	<b>14.796</b>
<b>Lucro operacional antes do resultado financeiro</b>	<b>5,9%</b>	<b>62.153</b>	<b>58.709</b>	<b>61.305</b>	<b>37.560</b>	<b>31.563</b>
<b>Resultado financeiro líquido</b>	<b>71,9%</b>	<b>(14.026)</b>	<b>(8.158)</b>	<b>(12.356)</b>	<b>(6.854)</b>	<b>(1.338)</b>
<b>Lucro antes dos impostos e minoritários</b>	<b>-3,9%</b>	<b>48.672</b>	<b>50.655</b>	<b>49.021</b>	<b>30.658</b>	<b>29.779</b>
<b>Minoritários</b>	<b>-</b>	<b>(5.704)</b>	<b>-</b>	<b>-</b>	<b>-</b>	<b>-</b>
<b>Lucro líquido</b>	<b>-15,4%</b>	<b>29.023</b>	<b>34.301</b>	<b>33.267</b>	<b>19.456</b>	<b>19.264</b>
<b>Lucro líquido por mil ações</b>	<b>-15,4%</b>	<b>4,78</b>	<b>5,64</b>	<b>5,48</b>	<b>3,68</b>	<b>3,65</b>
<b>Ações em circulação (milhões)</b>	<b>0,0%</b>	<b>6.076</b>	<b>6.076</b>	<b>6.076</b>	<b>5.284</b>	<b>5.284</b>



00315-8 CIA TECIDOS NORTE DE MINAS - COTEMINAS 22.677.520/0001-76

12.01 - COMENTÁRIO DO DESEMPENHO CONSOLIDADO NO TRIMESTRE

Demonstração de Resultados (%)	2005	2004	2003	2002	2001
Vendas líquidas	100,0	100,0	100,0	100,0	100,0
Custo das vendas	(72,1)	(70,2)	(68,0)	(69,0)	(66,1)
Margem bruta	27,9	29,8	32,0	31,0	33,9
Despesas de vendas e administrativas	(10,3)	(9,7)	(9,3)	(13,1)	(15,3)
Outros	(0,1)	0,0	-	-	-
Depreciação e amortização	6,2	6,5	6,5	8,0	8,5
Lucro operacional antes do resultado financeiro	17,9	20,2	23,2	18,5	18,2
Resultado financeiro líquido	(4,0)	(2,8)	(4,7)	(3,4)	(0,8)
Lucro antes dos impostos e minoritários	14,0	17,5	18,5	15,1	17,2
Minoritários	(1,6)	-	-	-	-
Lucro líquido	8,3	11,8	12,6	9,6	11,1

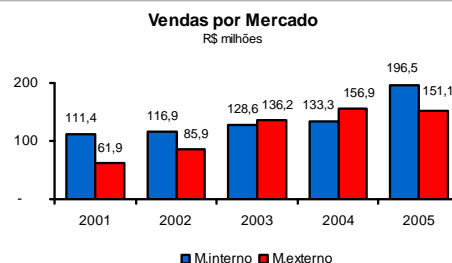
Informações para os trimestres findos em 2005, 2004 e 2003:

Demonstração do Resultado	%Var 1T05/4T04	%Var 1T05/04	1T05	4T04	3T04	2T04	1T04	4T03	3T03	2T03
Vendas líquidas	-16,7%	19,8%	347.607	417.184	402.380	312.208	290.213	308.170	279.183	266.434
Custo das vendas	-9,1%	23,0%	(250.653)	(275.668)	(267.876)	(218.427)	(203.772)	(195.886)	(179.103)	(186.252)
Margem bruta	-31,5%	12,2%	96.954	141.516	134.504	93.781	86.441	112.284	100.080	80.182
Despesas de vendas e administrativas	-13,9%	27,9%	(35.923)	(41.739)	(38.676)	(27.369)	(28.087)	(28.327)	(26.589)	(24.380)
Outros	11,7%	-254,6%	(201)	(180)	(273)	(3.086)	130	11.885	-	-
Depreciação e amortização	-11,4%	14,6%	21.518	24.298	21.107	18.607	18.776	18.674	17.823	17.461
Lucro operacional antes do resultado financeiro	-37,2%	5,9%	62.153	98.976	94.672	63.563	58.709	96.132	73.488	57.808
Resultado financeiro líquido	-22,2%	71,9%	(14.026)	(18.026)	(9.219)	(7.685)	(8.158)	(11.584)	(1.527)	(17.395)
Lucro antes dos impostos e minoritários	39,0%	-3,9%	48.672	79.747	89.678	56.050	50.655	81.359	71.835	40.213
Minoritários	-11,9%	-	(5.704)	(6.472)	(7.681)	(15)	1			
Lucro líquido	-40,3%	-15,4%	29.023	48.576	59.166	33.784	34.301	55.964	50.409	27.758
Lucro líquido por mil ações	-40,3%	-15,4%	4,78	8,00	9,74	5,56	5,64	9,21	8,30	4,57
Volume vendido	-19,3%	17,1%	29.107	36.053	34.752	25.647	24.861	27.573	24.760	23.778
Preço médio	3,2%	2,3%	11,94	11,57	11,58	12,17	11,67	11,18	11,28	10,72

Demonstração de Resultado	1T05	4T04	3T04	2T04	1T04	4T03	3T03	2T03
Vendas líquidas	100,0	100,0	100,0	100,0	100,0	100,0	100,0	100,0
Custo das vendas	(72,1)	(66,1)	(66,6)	(70,0)	(70,2)	(63,6)	(64,2)	(69,9)
Margem bruta	27,9	33,9	33,4	30,0	29,8	36,4	35,8	30,1
Despesas de vendas e administrativas	(10,3)	(10,0)	(9,6)	(8,8)	(9,7)	(9,2)	(9,5)	(9,2)
Outros	(0,1)	(0,0)	(0,1)	(1,0)	0,0	3,9	-	-
Depreciação e amortização	6,2	5,8	5,2	6,0	6,5	6,1	6,4	6,6
Lucro operacional antes do resultado financeiro	17,9	23,7	23,5	20,4	20,2	31,2	26,3	21,7
Resultado financeiro líquido	(4,0)	(4,3)	(2,3)	(2,5)	(2,8)	(3,8)	(0,5)	(6,5)
Lucro antes dos impostos e minoritários	14,0	19,1	22,3	18,0	17,5	26,4	25,7	15,1
Minoritários	(1,6)	(1,6)	(1,9)	(0,0)	0,0	-	-	-
Lucro líquido	8,3	11,6	14,7	10,8	11,8	18,2	18,1	10,4

12.01 - COMENTÁRIO DO DESEMPENHO CONSOLIDADO NO TRIMESTRE

As vendas no mercado externo alcançaram R\$151,1 milhões neste trimestre, apesar da valorização do real frente ao Dólar norte americano. A cotação média do Real versus o Dólar no 1º trimestre de 2005 registou uma valorização de cerca de 9% em relação ao mesmo trimestre do ano anterior.



As exportações são destinadas ao mercado Norte Americano, Mercosul e Europa, preponderantemente e com pequena participação do Oriente Médio e Ásia.

Informações por Segmento

Vendas por segmento:	Var%	2005	2004	2003	2002	2001
<b>Em toneladas:</b>						
Intermediários	38,9%	15.452	11.123	12.709	14.300	14.232
Lar	-0,7%	13.101	13.189	9.081	7.979	6.022
Vestuário	0,9%	554	549	907	1.589	1.670
<b>Total</b>	<b>17,1%</b>	<b>29.107</b>	<b>24.861</b>	<b>22.697</b>	<b>23.868</b>	<b>21.924</b>
<b>Em % de toneladas:</b>						
Intermediários		53,1	44,7	56,0	59,9	64,9
Lar		45,0	53,1	40,0	33,4	27,5
Vestuário		1,9	2,2	4,0	6,7	7,6
<b>Total</b>		<b>100,0</b>	<b>100,0</b>	<b>100,0</b>	<b>100,0</b>	<b>100,0</b>
<b>Em milhões de reais:</b>						
Intermediários	69,2%	138,1	81,6	87,2	73,1	71,7
Lar	-0,1%	196,4	196,5	159,5	109,4	79,7
Vestuário	8,3%	13,1	12,1	18,1	20,3	21,9
<b>Total</b>	<b>19,8%</b>	<b>347,6</b>	<b>290,2</b>	<b>264,8</b>	<b>202,8</b>	<b>173,3</b>
<b>Em % de reais:</b>						
Intermediários		39,7	28,1	32,9	36,0	41,4
Lar		56,5	67,7	60,2	53,9	46,0
Vestuário		3,8	4,2	6,8	10,0	12,6
<b>Total</b>		<b>100,0</b>	<b>100,0</b>	<b>100,0</b>	<b>100,0</b>	<b>100,0</b>
<b>Em reais por kg:</b>						
Intermediários	21,8%	8,94	7,34	6,86	5,11	5,04
Lar	0,6%	14,99	14,90	17,56	13,71	13,23
Vestuário	7,3%	23,65	22,04	19,96	12,78	13,11
<b>Total</b>	<b>2,3%</b>	<b>11,94</b>	<b>11,67</b>	<b>11,67</b>	<b>8,50</b>	<b>7,90</b>

00315-8

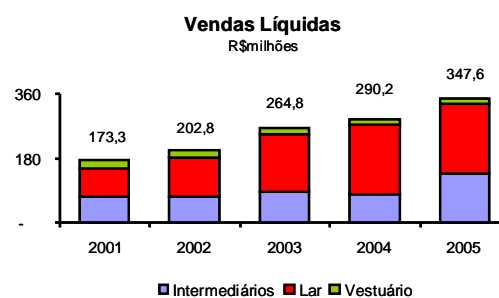
CIA TECIDOS NORTE DE MINAS - COTEMINAS

22.677.520/0001-76

12.01 - COMENTÁRIO DO DESEMPENHO CONSOLIDADO NO TRIMESTRE

Vendas por segmento:	%Var 1T05/04	1T05	4T04	3T04	2T04	1T04	4T03	3T03	2T03
<b>Em toneladas:</b>									
Intermediários	38,9%	15.452	20.728	20.373	11.663	11.123	13.343	12.375	12.864
Lar	-0,7%	13.101	14.593	13.424	13.035	13.189	13.571	11.605	10.029
Vestuário	0,9%	554	732	955	949	549	658	780	885
<b>Total</b>	<b>17,1%</b>	<b>29.107</b>	<b>36.053</b>	<b>34.752</b>	<b>25.647</b>	<b>24.861</b>	<b>27.572</b>	<b>24.760</b>	<b>23.778</b>
<b>Em % de toneladas:</b>									
Intermediários		53,1	57,5	58,6	45,5	44,7	48,4	50,0	54,1
Lar		45,0	40,5	38,6	50,8	53,1	49,2	46,9	42,2
Vestuário		1,9	2,0	2,7	3,7	2,2	2,4	3,2	3,7
<b>Total</b>		<b>100,0</b>	<b>100,0</b>	<b>100,0</b>	<b>100,0</b>	<b>100,0</b>	<b>100,0</b>	<b>100,0</b>	<b>100,0</b>
<b>Em milhões de reais:</b>									
Intermediários	69,2%	138,1	184,2	173,0	89,4	81,6	91,7	78,0	82,0
Lar	-0,1%	196,4	215,3	207,4	200,2	196,5	202,7	184,4	154,6
Vestuário	8,3%	13,1	17,7	22,0	22,6	12,1	13,8	16,8	18,2
Outros		-	-	-	-	-	-	-	11,6
<b>Total</b>	<b>19,8%</b>	<b>347,6</b>	<b>417,2</b>	<b>402,4</b>	<b>312,2</b>	<b>290,2</b>	<b>308,2</b>	<b>279,2</b>	<b>266,4</b>
<b>Em % de reais:</b>									
Intermediários		39,7	44,2	43,0	28,6	28,1	29,8	27,9	30,8
Lar		56,5	51,6	51,5	64,1	67,7	65,8	66,0	58,0
Vestuário		3,8	4,2	5,5	7,2	4,2	4,5	6,0	6,8
Outros		-	-	-	-	-	-	-	4,4
<b>Total</b>		<b>100,0</b>	<b>100,0</b>	<b>100,0</b>	<b>100,0</b>	<b>100,0</b>	<b>100,0</b>	<b>100,0</b>	<b>100,0</b>
<b>Em reais por kg:</b>									
Intermediários	21,8%	8,94	8,89	8,49	7,67	7,34	6,87	6,30	6,37
Lar	0,6%	14,99	14,75	15,45	15,36	14,90	14,94	15,89	15,42
Vestuário	7,3%	23,65	24,18	23,04	23,81	22,04	20,97	21,54	20,56
<b>Total</b>	<b>2,3%</b>	<b>11,94</b>	<b>11,57</b>	<b>11,58</b>	<b>12,17</b>	<b>11,67</b>	<b>11,18</b>	<b>11,28</b>	<b>11,20</b>

**Produtos intermediários** – As vendas de fios e tecidos crus e acabados totalizaram 15,5 mil toneladas no 1T05. Esses produtos representaram 53,1% do volume de vendas neste trimestre, contra 44,7% no 1T04, tendo em vista que neste trimestre foram consolidados os números da controlada Santanense. O preço médio de R\$7,34 no 1T04 cresceu 21,8%, passando para R\$8,94 neste trimestre. O acréscimo decorre de mudança no mix de produtos variações de preço.



**Produtos para o lar** – No 1º trimestre de 2005 os volumes e vendas desta linha de produtos se mantiveram basicamente inalterados, ainda que o Real tenha se apreciado cerca de 9% em relação ao 1º trimestre de 2004. Um mix de produtos compostos de lençóis e toalhas com preços mais elevados compensou a valorização do Real perante ao Dólar, mantendo basicamente o mesmo preço médio de venda. A redução de produção e venda nesta linha está associado à troca de artigos na tecelagem para atendimento de novos programas de exportação.

**Produtos de vestuário** – Em 2005 e em 2004 foram vendidas 0,6 mil toneladas de camisetas, cuecas e meias, com crescimento do preço médio de 7,3%, basicamente motivado por um mix de produtos de maior valor.

00315-8

CIA TECIDOS NORTE DE MINAS - COTEMINAS

22.677.520/0001-76

12.01 - COMENTÁRIO DO DESEMPENHO CONSOLIDADO NO TRIMESTRE

**Custo dos Produtos Vendidos**

A COTEMINAS apresentou uma margem bruta no 1º trimestre de 2005 de 27,9%, registrando uma redução de 1.9 pontos percentuais em relação à margem bruta do mesmo trimestre do ano anterior. O lucro bruto alcançou R\$97,0 milhões, contra R\$86,4 milhões no 1T04. Em relação ao 4T04, a redução percentual foi maior. No último trimestre de 2004 a margem bruta foi de 33,9%. Essa redução percentual é parcialmente justificada pela valorização do Real frente ao Dólar.

Inúmeras trocas de artigos para atendimento aos novos programas de exportação fizeram com que a produção fios e de tecidos fossem reduzidas, fazendo com que os custos fixos unitários crescessem em relação aos trimestres anteriores. Os custos fixos unitários de produção subiram 21,6% em relação aos mesmos custos do 4T04.

<b>Custo de Produtos Vendidos</b>	<b>1T05</b>	<b>4T04</b>	<b>1T04</b>	<b>%Var 1T05/4T04</b>	<b>%Var 1T05/04</b>
Insumos comprados 3s	5,87	5,33	6,10	10,1	-3,8
Depreciação e amortização	0,66	0,61	0,65	8,2	1,5
Outros custos de conversão	2,08	1,71	1,45	21,6	43,4
<b>CPV Total</b>	<b>8,61</b>	<b>7,65</b>	<b>8,20</b>	<b>12,5</b>	<b>5,0</b>

**Despesas com Vendas, Gerais e Administrativas**

As despesas fixas de vendas, gerais e administrativas apresentaram um decréscimo de 21,9% em relação ao último trimestre de 2004.

Em relação ao 1º trimestre de 2004, deve ser considerado as despesas da controlada Santanense que no 1T05 somaram R\$7,1 milhões.

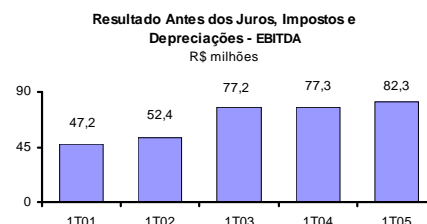
<b>Despesas</b>	<b>1T05</b>	<b>4T04</b>	<b>1T04</b>	<b>%Var 1T05/4T04</b>	<b>%Var 1T05/04</b>
Depreciação e Amortização	2,3	2,5	2,5	-8,0	-8,0
Despesas fixas	21,4	27,4	16,9	-21,9	26,6
Despesas variáveis	12,2	11,8	8,6	3,4	41,9
<b>Total das despesas</b>	<b>35,9</b>	<b>41,7</b>	<b>28,1</b>	<b>-13,9</b>	<b>27,8</b>
<b>% sobre as vendas líquidas</b>	<b>10,3%</b>	<b>10,0%</b>	<b>9,7%</b>		

Como percentual das vendas, a elevação neste trimestre se dá pela perda de produção e venda explicada anteriormente.

12.01 - COMENTÁRIO DO DESEMPENHO CONSOLIDADO NO TRIMESTRE

## Resultado Operacional

O Lucro Operacional antes do Resultado Financeiro foi de R\$62,2 milhões no 1º trimestre de 2005, contra R\$58,7 milhões no mesmo trimestre de 2004, representando um acréscimo de 5,9%. A margem sobre vendas passou de 20,2% no 1T04 para 17,9% no 1T05. Em relação ao 4T04, o lucro operacional (R\$99,0 milhões) caiu 37,2%.



O decréscimo da margem do Lucro Operacional é decorrente da redução da margem bruta, comentado anteriormente.

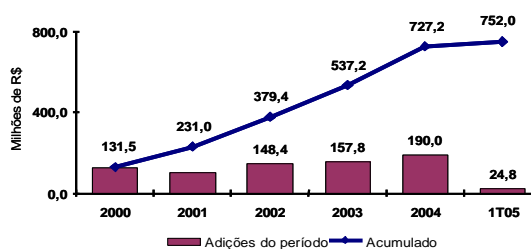
## Resultado Financeiro Líquido

O resultado financeiro líquido no 1º trimestre de 2005 foi uma despesa de R\$14,0 milhões, enquanto que no mesmo trimestre do ano anterior foi uma despesa de R\$8,2 milhões e no 4T04 uma despesa de R\$18,0 milhões.

O aumento da despesa neste trimestre em relação ao 1T04 é explicado, dentre outros, pela variação cambial positiva ocorrida em 1T04, aplicado sobre um maior volume de moedas em carteira naquele período em relação ao volume de moedas atual. Deve ser considerado também que neste trimestre estão consolidadas as despesas financeiras da controlada Santanense.

## Investimentos

Nos últimos 5 anos a Companhia investiu R\$727,2 milhões em novas instalações, ampliação e modernização das existentes, e neste trimestre mais R\$24,8 milhões.



Esses investimentos situam as unidades da Companhia entre as mais modernas instalações têxteis do mundo.

00315-8 CIA TECIDOS NORTE DE MINAS - COTEMINAS 22.677.520/0001-76

12.01 - COMENTÁRIO DO DESEMPENHO CONSOLIDADO NO TRIMESTRE

**Balanco Patrimonial**

Balanco Patrimonial (R\$M)	2005	2004	2003	2002	2001
Disponível	81.694	74.334	102.245	156.643	153.389
Ativo circulante	975.681	1.001.277	860.169	740.852	599.273
Realizável longo prazo	159.854	106.541	82.176	57.395	28.392
Ativo imobilizado, líquido	1.147.381	1.141.807	941.295	859.287	777.748
<b>Total do ativo</b>	<b>2.294.134</b>	<b>2.259.649</b>	<b>1.895.348</b>	<b>1.673.458</b>	<b>1.430.964</b>
Dividendos propostos	55.682	55.682	53.009	55.099	30.483
Financiamentos de curto prazo	109.858	113.970	55.026	88.919	73.440
Passivo circulante	336.333	377.987	278.130	326.692	245.967
Financiamentos de longo prazo	122.061	99.332	134.697	53.545	76.845
Patrimônio líquido e Minoritários	1.687.113	1.636.959	1.382.779	1.202.619	1.052.790
<b>Total do passivo</b>	<b>2.294.134</b>	<b>2.259.649</b>	<b>1.895.348</b>	<b>1.673.458</b>	<b>1.430.964</b>

**Principais indicadores**

		2005	2004	2003	2002	2001
Liquidez Corrente	$\frac{\text{Ativo Circulante}}{\text{Passivo Circulante}}$	2,9	2,6	3,1	2,3	2,4
Liquidez Geral	$\frac{\text{A.Circulante} + \text{RLP}}{\text{P. Circulante} + \text{ELP}}$	1,9	1,8	1,8	1,7	1,7
Capital Próprio	$\frac{\text{Patrimônio Líquido}}{\text{P. Líquido} + \text{Capital } 3^{\circ}}$	74%	72%	73%	72%	74%
Dívida/Ebitda	$\frac{\text{Empréstimos} - \text{Disponível}}{\text{EBITDA (*)}}$	0,46	0,35	0,25	-	-
Imobilizado	$\frac{\text{Venda Líquida (*)}}{\text{Imobilizado Líquido}}$	1,2	1,2	1,2	1,0	0,9

00315-8 CIA TECIDOS NORTE DE MINAS - COTEMINAS 22.677.520/0001-76

12.01 - COMENTÁRIO DO DESEMPENHO CONSOLIDADO NO TRIMESTRE

<b>Clientes</b>	<b>2005</b>	<b>2004</b>	<b>2003</b>	<b>2002</b>	<b>2001</b>
Mercado Interno	275,5	320,6	200,3	168,3	164,7
Mercado Externo	132,8	100,5	158,6	112,0	48,1
Adiantamento de Câmbio	-50,1	-26,7	-43,3	-	-
Provisão para perdas	-17,3	-17,5	-12,8	-9,9	-8,0
<b>Total</b>	<b>340,9</b>	<b>377,0</b>	<b>302,8</b>	<b>270,4</b>	<b>204,8</b>
<b>Número de dias s/vendas</b>	<b>87</b>	<b>90</b>	<b>103</b>	<b>97</b>	<b>90</b>

<b>Estoques</b>	<b>2005</b>	<b>2004</b>	<b>2003</b>	<b>2002</b>	<b>2001</b>
M.Prima e Secundários	170,2	223,1	139,2	109,6	111,6
Produtos em Elaboração	72,0	63,3	62,5	36,8	30,9
Produtos Acabados	65,5	53,2	48,2	53,4	57,6
<b>Total</b>	<b>307,7</b>	<b>339,6</b>	<b>249,9</b>	<b>199,8</b>	<b>200,1</b>
<b>Número de dias s/custos</b>	<b>111</b>	<b>128</b>	<b>123</b>	<b>123</b>	<b>152</b>

00315-8 CIA TECIDOS NORTE DE MINAS - COTEMINAS 22.677.520/0001-76

12.01 - COMENTÁRIO DO DESEMPENHO CONSOLIDADO NO TRIMESTRE

<b>Adiantamentos a Fornecedores</b>	<b>2005</b>	<b>2004</b>	<b>2003</b>	<b>2002</b>	<b>2001</b>
Fornecedores de Algodão <sup>(1)</sup>	161,1	133,8	139,1	44,7	-
Outros Fornecedores <sup>(2)</sup>	14,9	4,3	2,6	19,7	3,0
Provisão para perdas	-4,6	-4,6	-4,6	-4,6	-
<b>Total</b>	<b>171,4</b>	<b>133,5</b>	<b>137,1</b>	<b>59,8</b>	<b>3,0</b>

(1) Financiamento diretamente ao produtor rural com garantia real de imóveis mais Cédula de Produtor Rural - CPR.

(2) Inclui adiantamento para fornecedor de energia efetuado neste trimestre no valor de R\$8,0 milhões.  
No realizável de longo prazo representa R\$49,0 milhões.

<b>Fornecedores</b>	<b>2005</b>	<b>2004</b>	<b>2003</b>	<b>2002</b>	<b>2001</b>
Nacionais	38,5	44,1	26,4	31,0	26,9
Estrangeiros	2,2	1,6	2,1	1,9	1,8
<b>Total</b>	<b>40,7</b>	<b>45,7</b>	<b>28,5</b>	<b>32,9</b>	<b>28,7</b>
<b>Número de dias s/custos</b>	<b>15</b>	<b>17</b>	<b>14</b>	<b>20</b>	<b>22</b>



00315-8 CIA TECIDOS NORTE DE MINAS - COTEMINAS 22.677.520/0001-76

12.01 - COMENTÁRIO DO DESEMPENHO CONSOLIDADO NO TRIMESTRE

Empréstimos e Financiamentos	Vencimentos				
	2005	2006	2007	2008/14	Total
Pré-pagamento exportação	0,4	9,5	40,1	35,7	85,7
Moeda Nacional	84,2	4,2	3,7	22,2	114,3
Moeda Estrangeira	21,5	5,4	5,0	-	31,9
<b>Total</b>	<b>106,1</b>	<b>19,1</b>	<b>48,8</b>	<b>57,9</b>	<b>231,9</b>
<b>EBITDA/2004</b>					<b>399,8</b>
<b>EBITDA/1T05</b>					<b>82,3</b>

\* \* \* \* \*

01.01 - IDENTIFICAÇÃO

1 - CÓDIGO CVM 00315-8	2 - DENOMINAÇÃO SOCIAL CIA TECIDOS NORTE DE MINAS - COTEMINAS	3 - CNPJ 22.677.520/0001-76
---------------------------	--	--------------------------------

09.01 - PARTICIPAÇÕES EM SOCIEDADES CONTROLADAS E/OU COLIGADAS

1- ITEM	2 - RAZÃO SOCIAL DA CONTROLADA/COLIGADA	3 - CNPJ	4 - CLASSIFICAÇÃO	5 - % PARTICIPAÇÃO NO CAPITAL DA INVESTIDA	6 - % PATRIMÔNIO LÍQUIDO DA INVESTIDORA
7 - TIPO DE EMPRESA	8 - NÚMERO DE AÇÕES DETIDAS NO TRIMESTRE ATUAL (Mil)		9 - NÚMERO DE AÇÕES DETIDAS NO TRIMESTRE ANTERIOR (Mil)		
02	COTEMINAS INTERNATIONAL LTD. EMPRESA COMERCIAL, INDUSTRIAL E OUTRAS	. . / -	FECHADA CONTROLADA	100,00	0,14
			5		5
03	WENTEX INTERNATIONAL LTD. EMPRESA COMERCIAL, INDUSTRIAL E OUTRAS	. . / -	FECHADA CONTROLADA	100,00	0,09
			5		5
04	AMERICAN SPORTSWEAR LTDA. EMPRESA COMERCIAL, INDUSTRIAL E OUTRAS	03.494.776/0001-01	FECHADA CONTROLADA	50,00	0,05
			3.845		3.845
05	FIAÇÃO CANADÁ S.A. EMPRESA COMERCIAL, INDUSTRIAL E OUTRAS	05.441.265/0001-49	FECHADA CONTROLADA	100,00	1,84
			17.000		17.000
06	OXFORD COMÉRCIO E PARTICIPAÇÕES S.A. EMPRESA COMERCIAL, INDUSTRIAL E OUTRAS	06.316.597/0001-64	FECHADA CONTROLADA	59,00	3,02
			19.876		19.876

00315-8

CIA TECIDOS NORTE DE MINAS - COTEMINAS

22.677.520/0001-76

---

21.01 - RELATÓRIO DA REVISÃO ESPECIAL - SEM RESSALVA

---

Aos Acionistas e Administradores da  
Companhia de Tecidos Norte de Minas - COTEMINAS  
Montes Claros – MG

1. Efetuamos uma revisão especial das Informações Trimestrais - ITR da Companhia de Tecidos Norte de Minas - COTEMINAS e controladas, referentes ao trimestre findo em 31 de março de 2005, elaboradas de acordo com as práticas contábeis adotadas no Brasil e sob a responsabilidade da Administração da Companhia e de suas controladas, compreendendo os balanços patrimoniais (individual e consolidado), as respectivas demonstrações do resultado e os relatórios de desempenho.
2. Nossa revisão foi efetuada de acordo com as normas específicas estabelecidas pelo IBRACON - Instituto dos Auditores Independentes do Brasil, em conjunto com o Conselho Federal de Contabilidade, e consistiu, principalmente, em: (a) indagação e discussão com os administradores responsáveis pelas áreas contábil, financeira e operacional da Companhia e de suas controladas quanto aos principais critérios adotados na elaboração das Informações Trimestrais; e (b) revisão das informações e dos eventos subsequentes que tenham ou possam vir a ter efeitos relevantes sobre a situação financeira e as operações da Companhia e de suas controladas.
3. Baseados em nossa revisão especial, não temos conhecimento de nenhuma modificação relevante que deva ser feita nas Informações Trimestrais acima referidas para que estas estejam de acordo com as práticas contábeis adotadas no Brasil, aplicadas de forma condizente com as normas expedidas pela Comissão de Valores Mobiliários especificamente aplicáveis à elaboração das Informações Trimestrais obrigatórias.
4. Anteriormente, auditamos os balanços patrimoniais (individual e consolidado) levantados em 31 de dezembro de 2004 e revisamos as demonstrações do resultado referentes ao trimestre findo em 31 de março de 2004, apresentados para fins de comparação, sobre os quais emitimos parecer e relatório de revisão especial, sem ressalvas, datados de 4 de fevereiro de 2005 e de 3 de maio de 2004, respectivamente.

São Paulo, 2 de maio de 2005

DELOITTE TOUCHE TOHMATSU  
Auditores Independentes  
CRC nº 2 SP 011609/O-8

Michael J. Morrell  
Contador  
CRC nº 1 SP 131535/O-5 S/MG

As folhas das ITR, por nós revisadas, estão rubricadas tão-somente para fins de identificação.

01.01 - IDENTIFICAÇÃO

1 - CÓDIGO CVM 00315-8	2 - DENOMINAÇÃO SOCIAL CIA TECIDOS NORTE DE MINAS - COTEMINAS	3 - CNPJ 22.677.520/0001-76
---------------------------	--	--------------------------------

ÍNDICE

GRUPO	QUADRO	DESCRIÇÃO	PÁGINA
01	01	IDENTIFICAÇÃO	1
01	02	SEDE	1
01	03	DIRETOR DE RELAÇÕES COM INVESTIDORES (Endereço para Correspondência com a Companhia)	1
01	04	REFERÊNCIA DO ITR	1
01	05	COMPOSIÇÃO DO CAPITAL SOCIAL	2
01	06	CARACTERÍSTICAS DA EMPRESA	2
01	07	SOCIEDADES NÃO INCLUÍDAS NAS DEMONSTRAÇÕES FINANCEIRAS CONSOLIDADAS	2
01	08	PROVENTOS EM DINHEIRO	2
01	09	CAPITAL SOCIAL SUBSCRITO E ALTERAÇÕES NO EXERCÍCIO SOCIAL EM CURSO	3
01	10	DIRETOR DE RELAÇÕES COM INVESTIDORES	3
02	01	BALANÇO PATRIMONIAL ATIVO	4
02	02	BALANÇO PATRIMONIAL PASSIVO	5
03	01	DEMONSTRAÇÃO DO RESULTADO	7
08	01	BALANÇO PATRIMONIAL ATIVO CONSOLIDADO	9
08	02	BALANÇO PATRIMONIAL PASSIVO CONSOLIDADO	10
09	01	DEMONSTRAÇÃO DO RESULTADO CONSOLIDADO	12
06	01	NOTAS EXPLICATIVAS	14
07	01	COMENTÁRIO DO DESEMPENHO DA COMPANHIA NO TRIMESTRE	31
12	01	COMENTÁRIO DO DESEMPENHO CONSOLIDADO NO TRIMESTRE	32
13	01	PARTICIPAÇÃO EM SOCIEDADES CONTROLADAS E/OU COLIGADAS	42
21	01	RELATÓRIO DA REVISÃO ESPECIAL	43
		COTEMINAS INTERNATIONAL LTD.	
		WENTEX INTERNATIONAL LTD.	
		AMERICAN SPORTSWEAR LTDA.	
		FIAÇÃO CANADÁ S.A.	
		OXFORD COMÉRCIO E PARTICIPAÇÕES S.A.	/43